

**«Информационно-статистический обзор обращений граждан
и организаций, рассмотренных в июне 2015 года
в Центральном федеральном округе»**



ВВЕДЕНИЕ

В аппарате полномочного представителя Президента Российской Федерации в Центральном федеральном округе подготовлен «Информационно-статистический обзор обращений граждан и организаций, рассмотренных в июне 2015 года в Центральном федеральном округе».

Предметом настоящего обзора являются абсолютные показатели количества обращений, поступивших в письменной и устной форме в региональные приёмные Президента Российской Федерации в Центральном федеральном округе и приёмные административных центров субъектов Российской Федерации в Центральном федеральном округе по обеспечению конституционных прав граждан.

Систематизация обращений, поступивших в аппарат полпредства, по территориям субъектов Центрального федерального округа, в пределах которого расположены места жительства, пребывания или нахождения авторов обращений, и по вопросам, содержащимся в обращениях.

Термины «количество обращений» и «количество вопросов», содержащихся в обращениях, не идентичны: количество вопросов, содержащихся в обращениях, всегда больше количества обращений. Обращения, поступившие в письменной форме и в устной форме из областей Центрального федерального округа, распределены по соответствующим приёмным в Центральном федеральном округе, в которых они рассмотрены.



Вопросы, содержащиеся в обращениях, распределены по пяти тематическим разделам:

1. «Государство, общество, политика»;
2. «Социальная сфера», (в том числе вопросы здравоохранения, культуры, образования, науки, социальной защиты населения, спорта);
- 3 «Экономика», (в том числе вопросы промышленности, связи, сельского хозяйства, строительства, торговли, транспорта);
4. «Оборона, безопасность, законность»;
5. «Жилищно-коммунальная сфера».

В сравнении с июнем 2014 года и маем 2015 года представлены : суммарное количество вопросов каждого тематического раздела, содержащихся в письменной и устной форме, соответственно в Центральном федеральном округе в целом и в его субъектах.

На основе типового тематического классификатора обращений, сформированного по принципу включения, вопросы объединены в темы, темы – в тематики, а тематики – в тематические разделы «1. Государство, общество, политика», «2. Социальная сфера», «3. Экономика», «4. Оборона, безопасность, законность» .

Тематический раздел «1. Государство, общество, политика» включает в себя следующие тематики : «1.1 Конституционный строй», «1.2. Основы государственного управления», «1.3. Международные отношения, международное право», «1.4. Гражданское право», «1.5. Индивидуальные правовые акты по кадровым вопросам, вопросам награждения, помилования, гражданства, присвоение почётных и иных званий».

Тематический раздел «2. Социальная сфера» - тематики: «2.1. Семья», «2.2. Труд и занятость населения», «2.3. Социальное обеспечение и социальное страхование», «2.4. Образование. Наука. Культура», «2.5. Здравоохранение. Физическая культура и спорт. Туризм» .

Тематический раздел «3. Экономика» - тематики: «3.1. Финансы», «3.2. Хозяйственная деятельность», «3.4. Природные ресурсы и охрана окружающей природной среды», «3.5. Информация и информатика» .

Тематический раздел «4. Оборона, безопасность, законность» - тематики: «4.1. Оборона», «4.2. Безопасность и охрана правопорядка», «4.3. Уголовное право. Исполнение наказаний», «4.4. Правосудие», «4.5. Прокуратура. Органы юстиции. Адвокатура. Нотариат».



В соответствии с типовым тематическим классификатором обращений тематический раздел «5. Жилищно-коммунальная сфера», включает одну тематику - «Жилище» и одиннадцать тем. Поэтому темы тематического раздела «5. Жилищно-коммунальная сфера» объединены в пять следующих групп тем :

- «5.1. Жилищное законодательство и его применение» включает в себя темы: «Общее положение жилищного законодательства», «Разрешение жилищных споров». «Ответственность за нарушение жилищного законодательства»;
- «5.2. Жилищный фонд» - тему «Жилищный фонд»;
- «5.3. Нежилой фонд» - темы: «Нежилые помещения. Административные здания (в жилищном фонде)», «Перевод помещений из жилых в нежилые», «Дачное хозяйство»;
- «5.4. Обеспечение права на жилище» - темы: «Обеспечение граждан жильём, пользование жилищным фондом, социальные гарантии жилищной сфере (за исключением права собственности на жилище)», «Риэлтерская деятельность (в жилищном фонде)»;
- «5.5. Содержание и обеспечение коммунальными услугами жилого фонда» - темы: «Коммунальное хозяйство», «Оплата строительства, содержание и ремонт жилья (кредиты, компенсации, субсидии, льготы)».

В обзоре приведено распределение количества вопросов по тематическим разделам в общем количестве вопросов, содержащихся в обращениях, поступивших в письменной и устной форме из региональных приёмных Президента Российской Федерации в Центральном федеральном округе и приёмных административных центров субъектов Российской Федерации в Центральном федеральном округе в июне 2015 года. В обзоре также представлены тематики и группы тем в общем количестве вопросов, содержащихся в обращениях, поступивших в письменной и устной форме приёмных субъектов Центрального федерального округа в июне 2015 года, с их распределением по тематическим разделам.

В обзоре приведен анализ вопросов и тем, имеющих четырёхзначные коды типового тематического классификатора обращений.



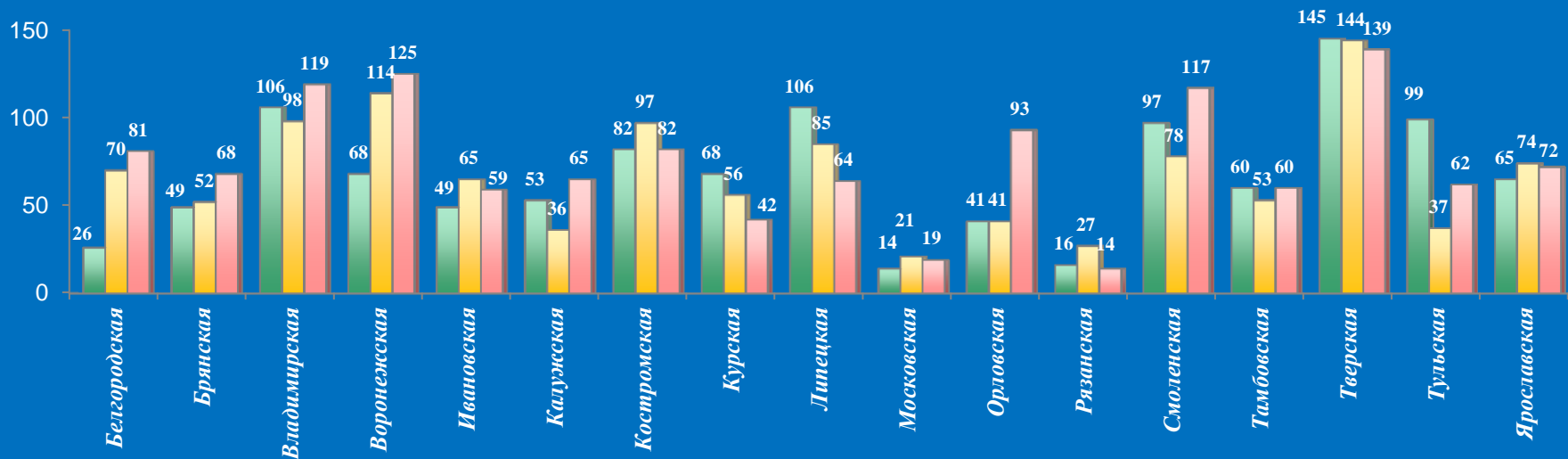
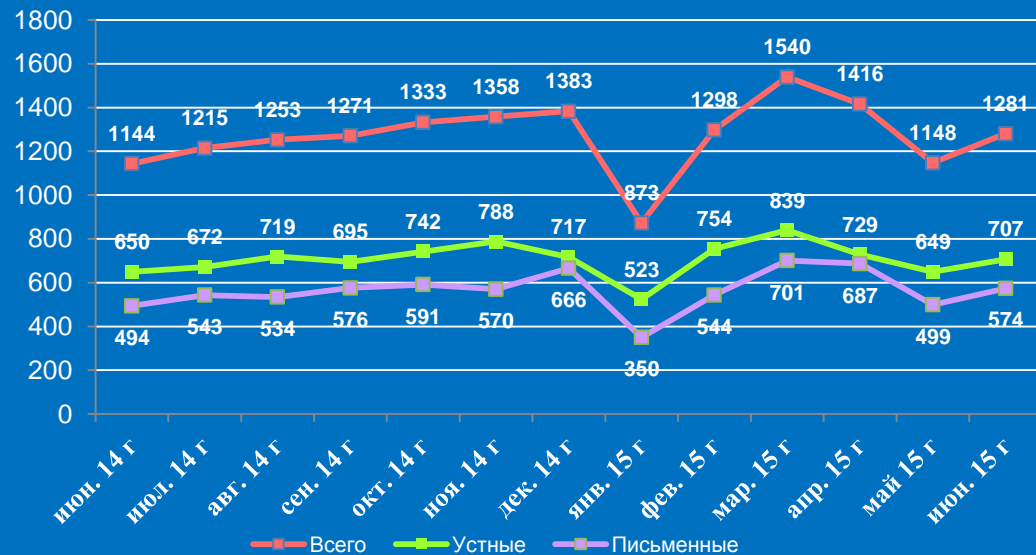
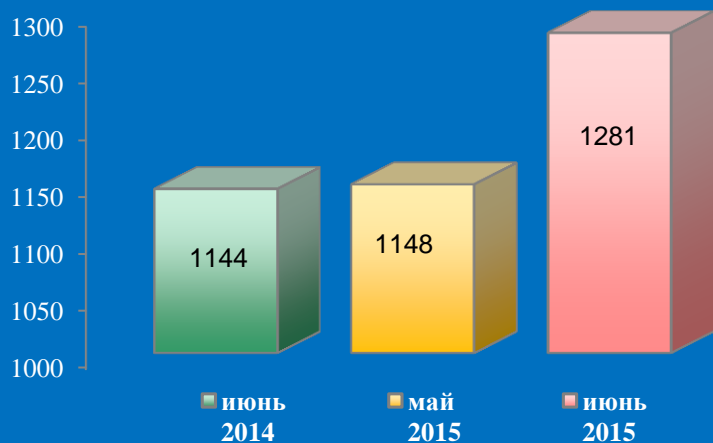
I. Информационно-статистический обзор рассмотренных в июне 2015 года обращений граждан в региональных приёмных Президента Российской Федерации в Центральном федеральном округе



Количество устных и письменных обращений граждан, поступивших в региональные приёмные Президента Российской Федерации в Центральном федеральном округе в июне 2015 года с распределением вопросов, содержащихся в обращениях, по тематическим разделам

№	Субъект (область)	Количество обращений	Количество вопросов в обращениях	Тематические разделы				
				Государство, общество, политика	Социальная сфера	Экономика	Оборона, безопасность, законность	Жилищно-коммунальная сфера
1	Белгородская область	81	81	10	15	31	4	21
2	Брянская область	68	68	5	25	17	13	8
3	Владимирская область	119	119	16	30	25	27	21
4	Воронежская область	125	131	48	18	19	10	36
5	Ивановская область	59	65	7	15	18	5	20
6	Калужская область	65	66	25	9	8	7	17
7	Костромская область	82	93	4	23	17	22	27
8	Курская область	42	50	7	7	16	7	13
9	Липецкая область	64	64	12	14	16	10	12
10	Московская область	19	19	1	5	11	0	2
11	г. Москва	0	0	0	0	0	0	0
12	Орловская область	93	112	33	26	11	26	16
13	Рязанская область	14	14	3	2	6	2	1
14	Смоленская область	117	151	8	52	31	18	42
15	Тамбовская область	60	60	9	17	12	6	16
16	Тверская область	139	142	36	30	18	24	34
17	Тульская область	62	62	12	30	6	6	8
18	Ярославская область	72	75	24	9	16	15	11
19.	Итого	1281	1372	260	327	278	202	305

Количество обращений граждан, поступивших в письменной и устной форме в региональные приёмные Президента Российской Федерации в Центральном федеральном округе в июне 2014 года, мае 2015 года, июне 2015 года



Активность населения по количеству поступивших обращений в устной и письменной форме (количество обращений на 10000 населения) в региональные приёмные Президента Российской Федерации в Центральном федеральном округе в июне 2014 года, мае 2015 года, июне 2015 года



Июнь 2014 год



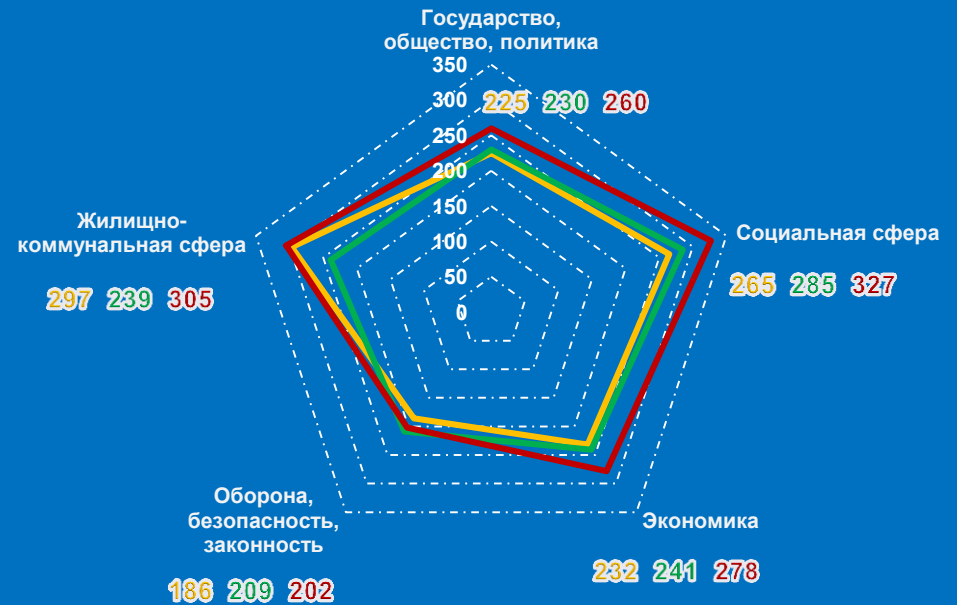
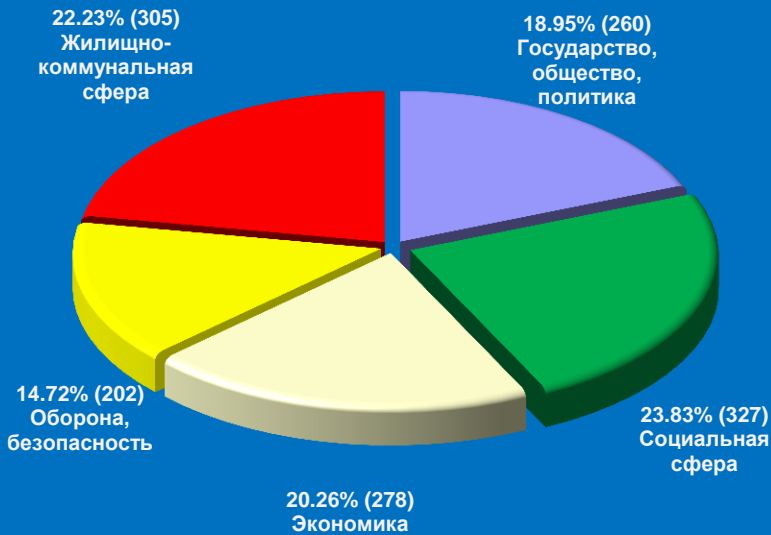
Июнь 2015 год



Май 2015 год

Распределение количества вопросов по тематическим разделам, содержащихся в обращениях граждан, поступивших в письменной и устной форме в региональные приёмные Президента Российской Федерации в Центральном федеральном округе в июне 2014 года, мае 2015 года, июне 2015 года

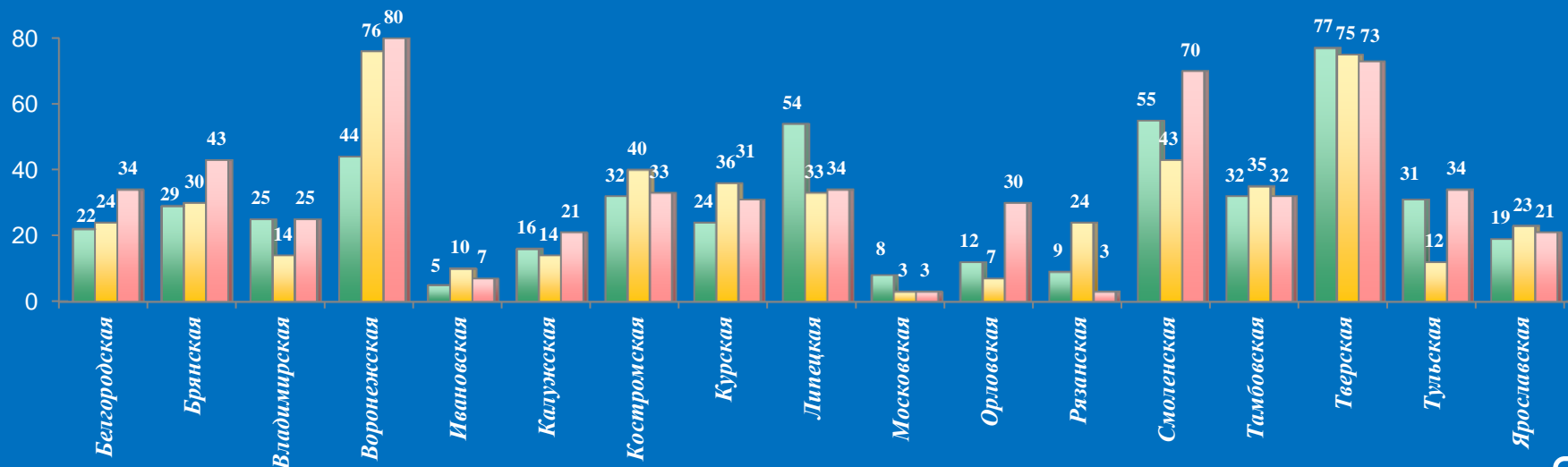
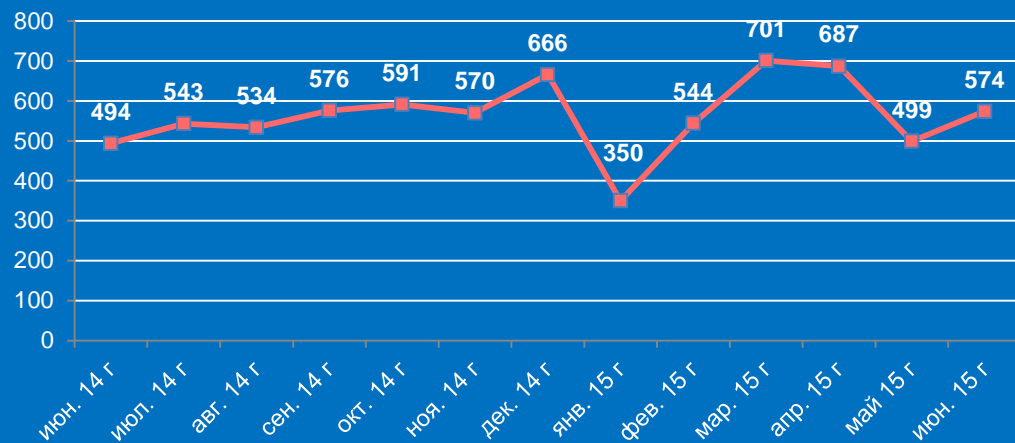
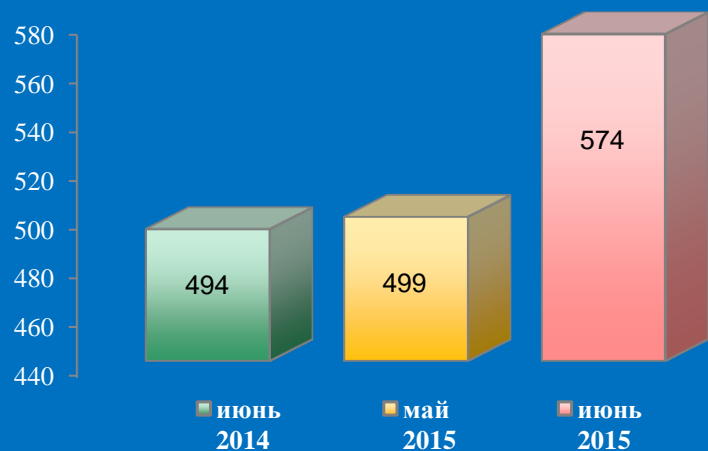
Условные обозначения	(количество вопросов) [доля тематического раздела в общем количестве вопросов]					Всего вопросов, содержащихся в обращениях
	1. Государство, общество, политика	2. Социальная сфера	3. Экономика	4. Оборона, безопасность, законность	5. Жилищно-коммунальная сфера	
Тематический раздел: Период:						
июнь 2015	(260) [18,95%]	(327) [23,83%]	(278) [20,26%]	(202) [14,72%]	(305) [22,23%]	1372
май 2015	(230) [19,1%]	(285) [23,67%]	(241) [20,02%]	(209) [17,36%]	(239) [19,85%]	1204
июнь 2014	(225) [18,67%]	(265) [21,99%]	(232) [19,25%]	(186) [15,44%]	(297) [24,65%]	1205



Количество письменных обращений граждан, поступивших в региональные приёмные Президента Российской Федерации в Центральном федеральном округе в июне 2015 года с распределением вопросов, содержащихся в обращениях, по тематическим разделам

№	Субъект (область)	Количество обращений	Количество вопросов в обращениях	Тематические разделы				
				Государство, общество, политика	Социальная сфера	Экономика	Оборона, безопасность, законность	Жилищно-коммунальная сфера
1	Белгородская область	34	34	3	6	14	1	10
2	Брянская область	43	43	3	17	13	7	3
3	Владимирская область	25	25	1	5	4	7	8
4	Воронежская область	80	80	20	12	11	9	28
5	Ивановская область	7	9	3	0	2	0	4
6	Калужская область	21	22	8	4	1	1	8
7	Костромская область	33	43	4	12	9	9	9
8	Курская область	31	39	6	6	11	6	10
9	Липецкая область	34	34	4	7	12	4	7
10	Московская область	3	3	0	1	1	0	1
11	г. Москва	0	0	0	0	0	0	0
12	Орловская область	30	33	9	6	4	9	5
13	Рязанская область	3	3	1	2	0	0	0
14	Смоленская область	70	88	7	29	18	10	24
15	Тамбовская область	32	32	5	9	8	3	7
16	Тверская область	73	75	15	17	9	15	19
17	Тульская область	34	34	9	15	3	3	4
18	Ярославская область	21	24	5	3	8	1	7
19	Итого	574	621	103	151	128	85	154

Количество обращений граждан, поступивших в письменной форме в региональные приёмные Президента Российской Федерации в Центральном федеральном округе в июне 2014 года, мае 2015 года, июне 2015 года



Активность населения по количеству поступивших обращений в письменной форме (количество обращений на 10000 населения) в региональные приёмные Президента Российской Федерации в Центральном федеральном округе в июне 2014 года, мае 2015 года, июне 2015 года



Июнь 2014 год



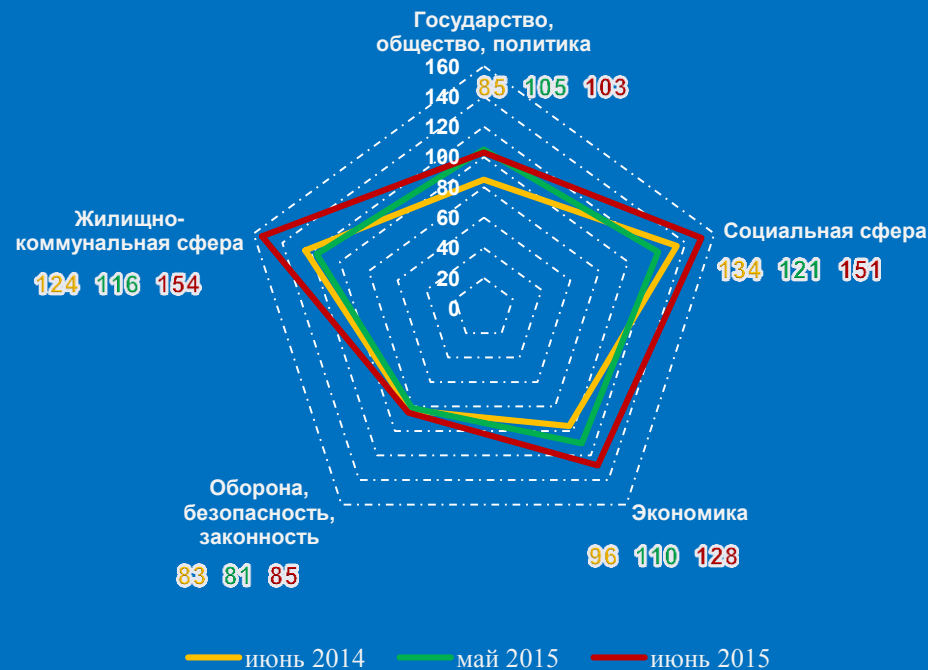
Июнь 2015 год



Май 2015 год

Распределение количества вопросов по тематическим разделам, содержащихся в обращениях граждан, поступивших в письменной форме в региональные приёмные Президента Российской Федерации в Центральном федеральном округе в июне 2014 года, мае 2015 года, июне 2015 года

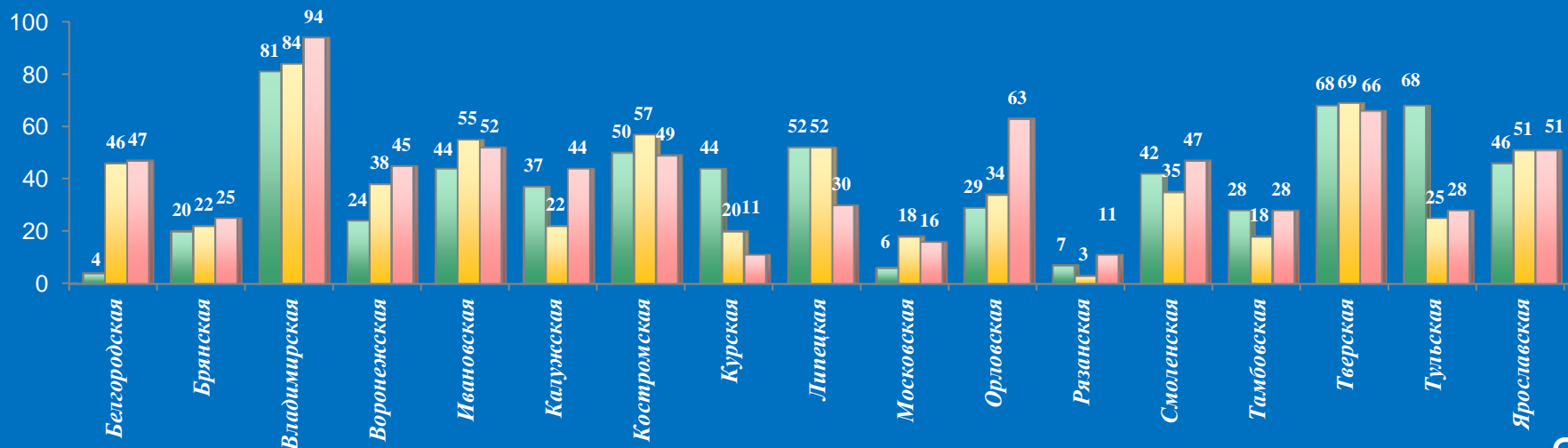
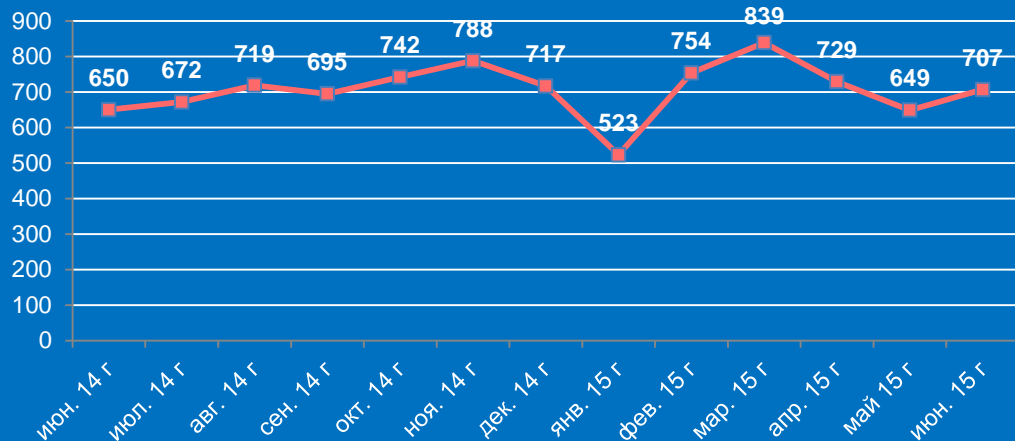
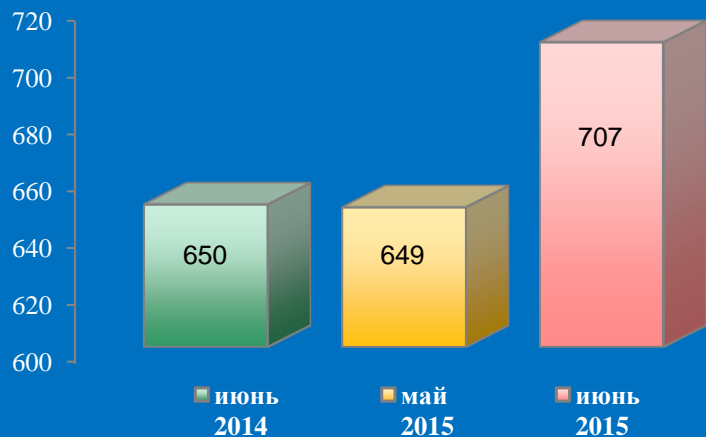
Условные обозначения	(количество вопросов) [доля тематического раздела в общем количестве вопросов]					Всего вопросов, содержащихся в обращениях
Тематический раздел: Период:	1. Государство, общество, политика	2. Социальная сфера	3. Экономика	4. Оборона, безопасность, законность	5. Жилищно-коммунальная сфера	
июнь 2015	(103) [16,59%]	(151) [24,32%]	(128) [20,61%]	(85) [13,69%]	(154) [24,8%]	621
май 2015	(105) [19,7%]	(121) [22,7%]	(110) [20,64%]	(81) [15,2%]	(116) [21,76%]	533
июнь 2014	(85) [16,28%]	(134) [25,67%]	(96) [18,39%]	(83) [15,9%]	(124) [23,75%]	522



**Количество устных обращений граждан, поступивших в региональные приёмные
Президента Российской Федерации в Центральном федеральном округе в июне 2015 года
с распределением вопросов, содержащихся в обращениях, по тематическим разделам**

№	Субъект (область)	Количество обращений	Количество вопросов в обращениях	Тематические разделы				
				Государство, общество, политика	Социальная сфера	Экономика	Оборона, безопасность, законность	Жилищно-коммунальная сфера
1	Белгородская область	47	47	7	9	17	3	11
2	Брянская область	25	25	2	8	4	6	5
3	Владимирская область	94	94	15	25	21	20	13
4	Воронежская область	45	51	28	6	8	1	8
5	Ивановская область	52	56	4	15	16	5	16
6	Калужская область	44	44	17	5	7	6	9
7	Костромская область	49	50	0	11	8	13	18
8	Курская область	11	11	1	1	5	1	3
9	Липецкая область	30	30	8	7	4	6	5
10	Московская область	16	16	1	4	10	0	1
11	г. Москва	0	0	0	0	0	0	0
12	Орловская область	63	79	24	20	7	17	11
13	Рязанская область	11	11	2	0	6	2	1
14	Смоленская область	47	63	1	23	13	8	18
15	Тамбовская область	28	28	4	8	4	3	9
16	Тверская область	66	67	21	13	9	9	15
17	Тульская область	28	28	3	15	3	3	4
18	Ярославская область	51	51	19	6	8	14	4
19	Итого	707	751	157	176	150	117	151

Количество обращений граждан, поступивших в устной форме в региональные приёмные Президента Российской Федерации в Центральном федеральном округе в июне 2014 года, мае 2015 года, июне 2015 года



Активность населения по количеству поступивших обращений в устной форме (количество обращений на 10000 населения) в региональные приёмные Президента Российской Федерации в Центральном федеральном округе в июне 2014 года, мае 2015 года, июне 2015 года



Июнь 2014 год



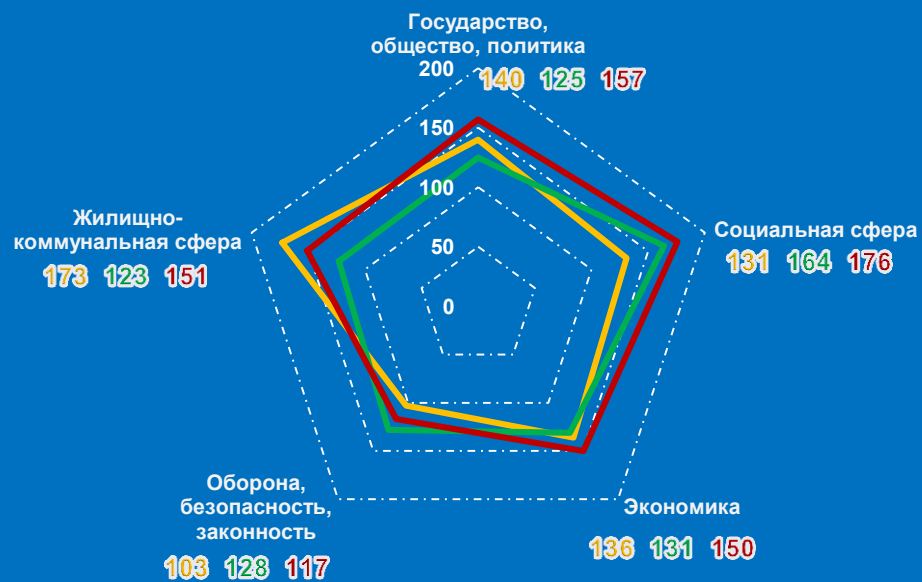
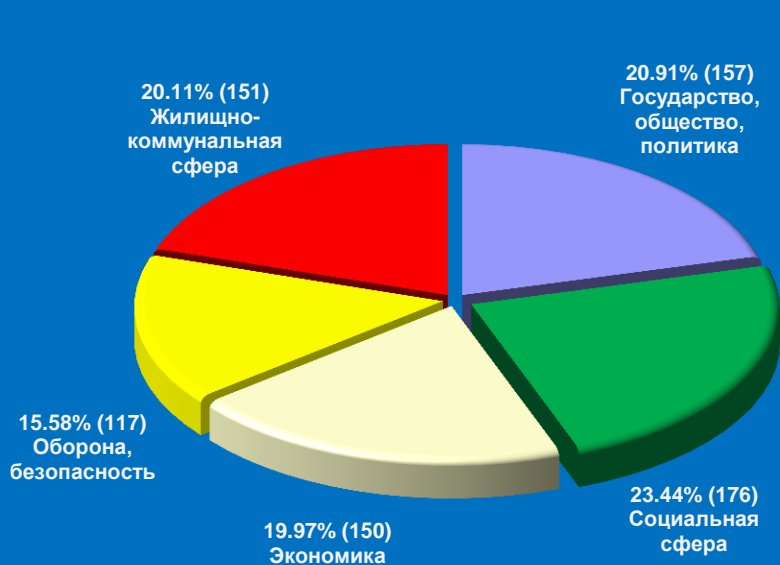
Июнь 2015 год



Май 2015 год

Распределение количества вопросов по тематическим разделам, содержащихся в обращениях граждан, поступивших в устной форме, в региональные приёмные Президента Российской Федерации в Центральном федеральном округе в июне 2014 года, мае 2015 года, июне 2015 года

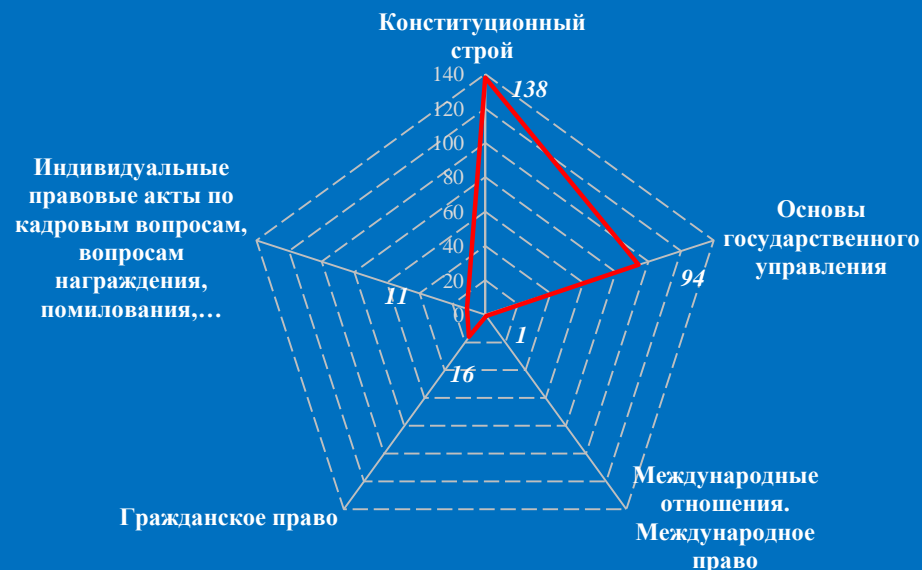
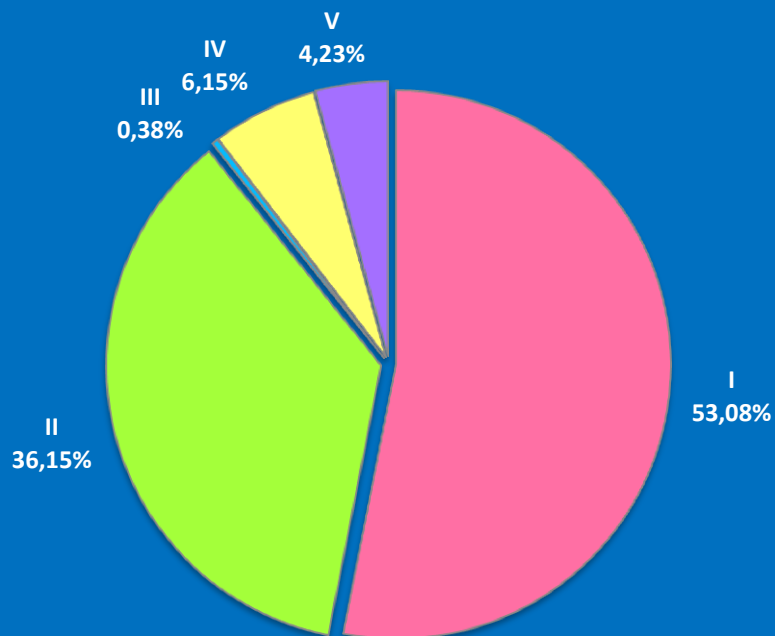
Условные обозначения	(количество вопросов) [доля тематического раздела в общем количестве вопросов]					Всего вопросов, содержащихся в обращениях
	1. Государство, общество, политика	2. Социальная сфера	3. Экономика	4. Оборона, безопасность, законность	5. Жилищно-коммунальная сфера	
Тематический раздел: Период:						
июнь 2015	(157) [20,91%]	(176) [23,44%]	(150) [19,97%]	(117) [15,58%]	(151) [20,11%]	751
май 2015	(125) [18,63%]	(164) [24,44%]	(131) [19,52%]	(128) [19,08%]	(123) [18,33%]	671
июнь 2014	(140) [20,5%]	(131) [19,18%]	(136) [19,91%]	(103) [15,08%]	(173) [25,33%]	683



— июнь 2014 — май 2015 — июнь 2015

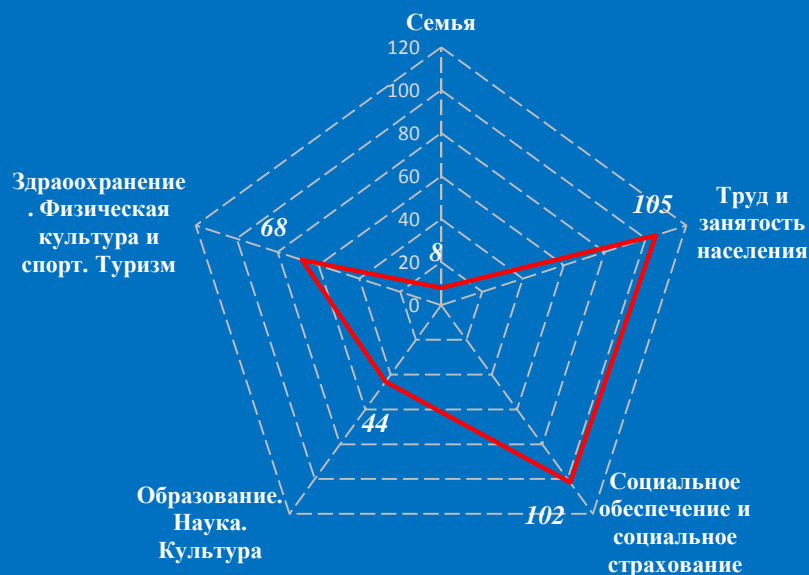
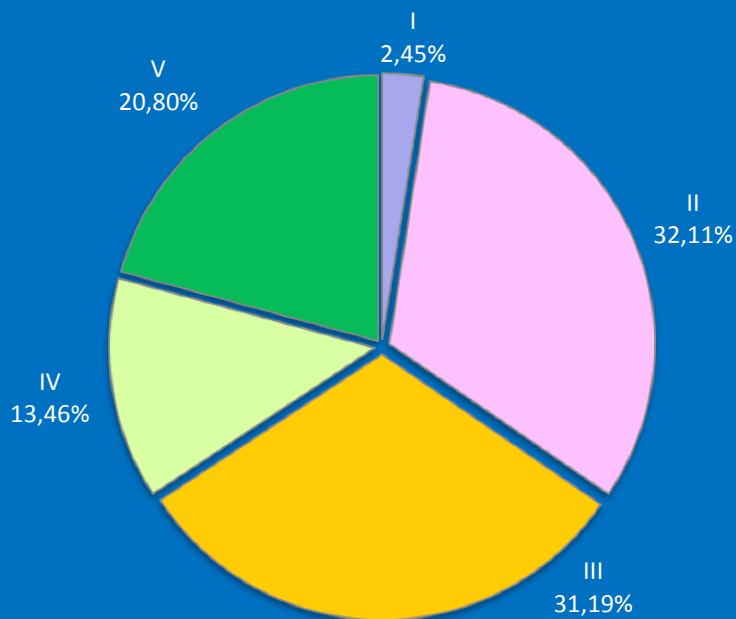
Количество вопросов, содержащихся в обращениях граждан, поступивших в письменной и устной форме в региональные приёмные Президента Российской Федерации в Центральном федеральном округе в июне 2015 года, с распределением по тематикам и группам тем по тематическому разделу “1.Государство, общество, политика”

Государство, общество, политика	I. Конституционный строй	II. Основы государственного управления	III. Международные отношения. Международное право	IV. Гражданское право	V. Инд. правовые акты по кадровым вопросам, вопросам награждения, помилования, гражданства, присвоения почетных и иных званий	Количество вопросов в обращениях
июнь 2015	138 (53,08%)	94 (36,15%)	1 (0,38%)	16 (6,15%)	11 (4,23%)	260
май 2015	125 (54,35%)	67 (29,13%)	2 (0,87%)	14 (6,09%)	22 (9,57%)	230
июнь 2014	86 (38,22%)	95 (42,22%)	6 (2,67%)	21 (9,33%)	17 (7,56%)	225




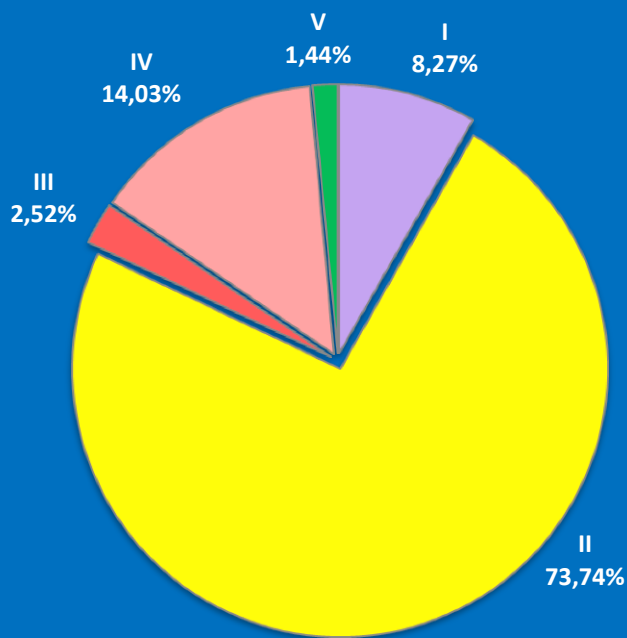
Количество вопросов, содержащихся в обращениях граждан, поступивших в письменной и устной форме в региональные приёмные Президента Российской Федерации в Центральном федеральном округе в июне 2015 года, с распределением по тематикам и группам тем по тематическому разделу “2. Социальная сфера”

Социальная сфера	I. Семья	II. Труд и занятость населения	III. Социальное обеспечение и социальное страхование	IV. Образование. Наука. Культура	V. Здравоохранение. Физическая культура и спорт. Туризм	Количество вопросов в обращениях
июнь 2015	8 (2,45%)	105 (32,11%)	102 (31,19%)	44 (13,46%)	68 (20,8%)	327
май 2015	5 (1,75%)	47 (16,49%)	114 (40%)	46 (16,14%)	73 (25,61%)	285
июнь 2014	7 (2,64%)	47 (17,74%)	97 (36,6%)	50 (18,87%)	64 (24,15%)	265



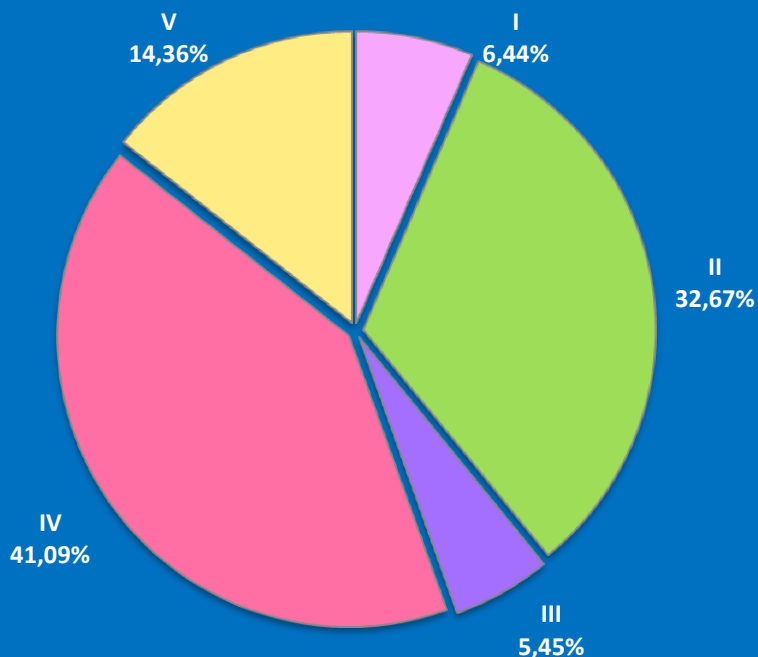
Количество вопросов, содержащихся в обращениях граждан, поступивших в письменной и устной форме в региональные приёмные Президента Российской Федерации в Центральном федеральном округе в июне 2015 года, с распределением по тематикам и группам тем по тематическому разделу “3.Экономика”

Экономика	I. Финансы	II. Хозяйственная деятельность	III. Внешнеэкономическая деятельность. Таможенное дело	IV. Природные ресурсы и охрана окружающей природной среды	V. Информация и информатизация	Количество вопросов в обращениях
июнь 2015	23 (8,27%)	205 (73,74%)	7 (2,52%)	39 (14,03%)	4 (1,44%)	278
май 2015	17 (7,05%)	171 (70,95%)	10 (4,15%)	40 (16,6%)	3 (1,24%)	241
июнь 2014	32 (13,79%)	168 (72,41%)	1 (0,43%)	29 (12,5%)	2 (0,86%)	232



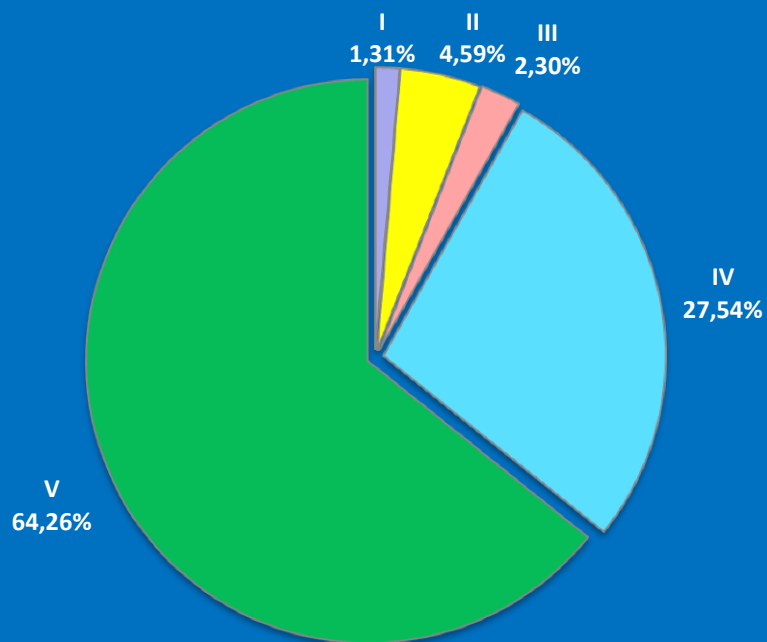
Количество вопросов, содержащихся в обращениях граждан, поступивших в письменной и устной форме в региональные приёмные Президента Российской Федерации в Центральном федеральном округе в июне 2015 года, с распределением по тематикам и группам тем по тематическому разделу “4.Оборона, безопасность, законность”

Оборона, безопасность, законность	I. Оборона	II. Безопасность и охрана правопорядка	III. Уголовное право. Исполнение наказаний	IV. Правосудие	V. Прокуратура. Органы юстиции. Адвокатура. Нотариат	Количество вопросов в обращениях
июнь 2015	13 (6,44%)	66 (32,67%)	11 (5,45%)	83 (41,09%)	29 (14,36%)	202
май 2015	19 (9,09%)	82 (39,23%)	13 (6,22%)	64 (30,62%)	31 (14,83%)	209
июнь 2014	8 (4,3%)	75 (40,32%)	4 (2,15%)	52 (27,96%)	47 (25,27%)	186

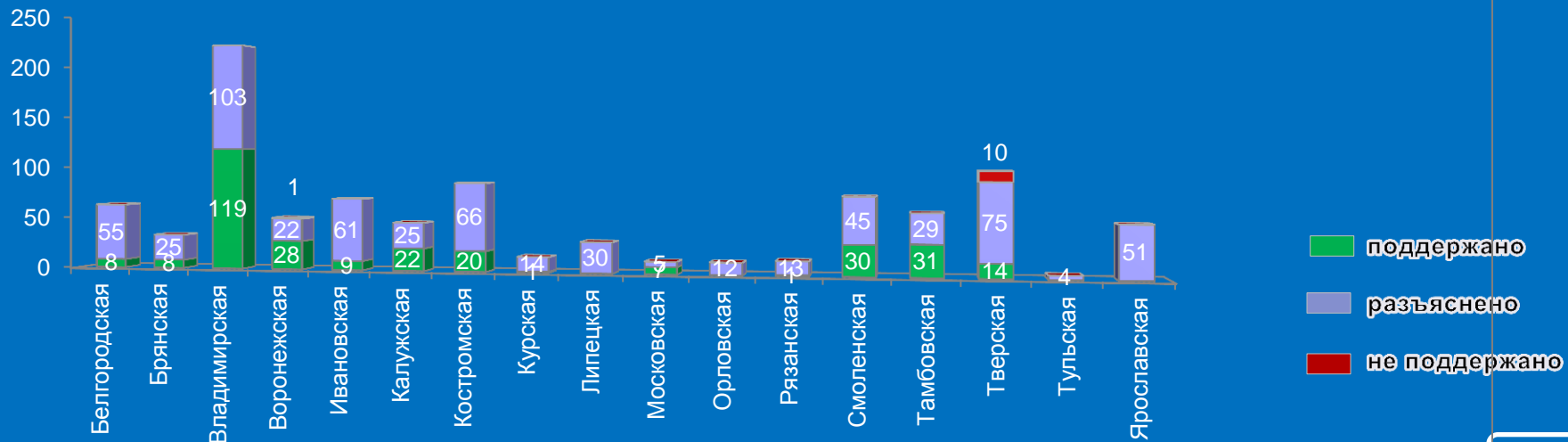
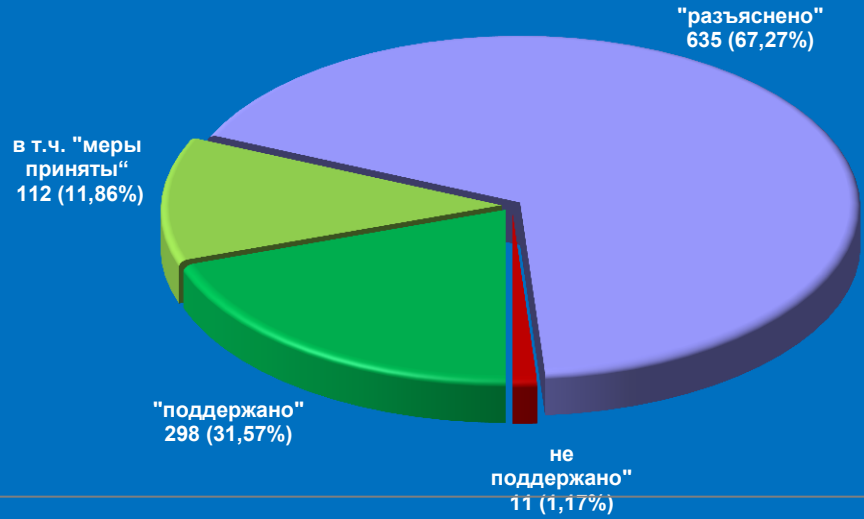
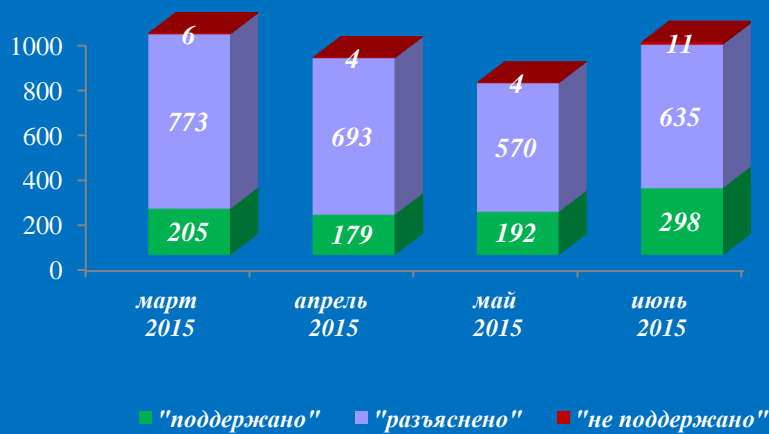


Количество вопросов, содержащихся в обращениях граждан, поступивших в письменной и устной форме в региональные приёмные Президента Российской Федерации в Центральном федеральном округе в июне 2015 года, с распределением по тематикам и группам тем по тематическому разделу “5.Жилищно-коммунальная сфера”

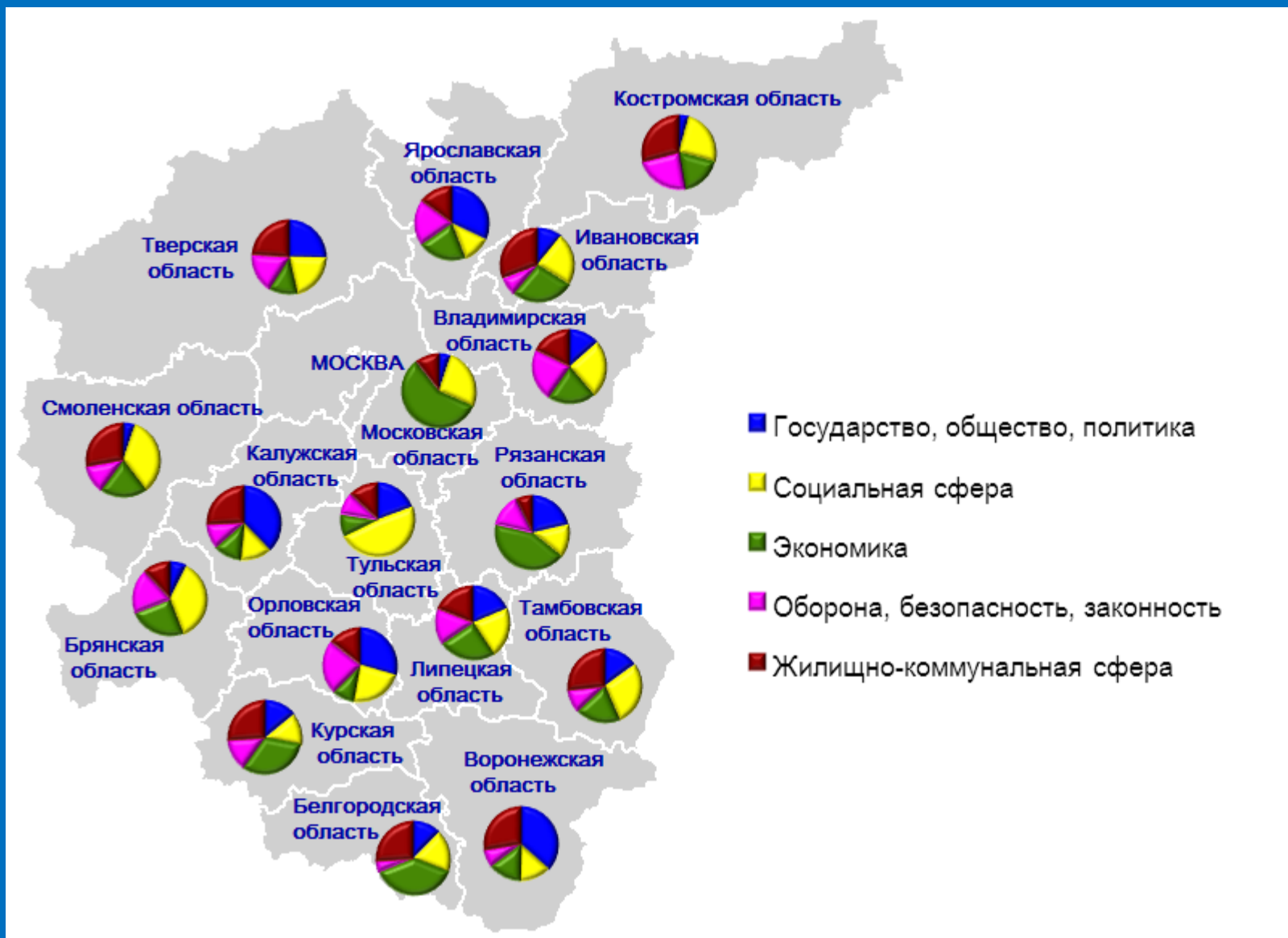
Жилищно – коммунальная сфера	I. Жилищное законодательство и его применение	II. Жилищный фонд	III. Нежилой фонд	IV. Обеспечение права на жилище	V. Содержание и обеспечение коммунальными услугами жилого фонда	Количество вопросов в обращениях
июнь 2015	4 (1,31%)	14 (4,59%)	7 (2,3%)	84 (27,54%)	196 (64,26%)	305
май 2015	8 (3,35%)	15 (6,28%)	4 (1,67%)	104 (43,51%)	108 (45,19%)	239
июнь 2014	15 (5,05%)	13 (4,38%)	3 (1,01%)	92 (30,98%)	174 (58,59%)	297



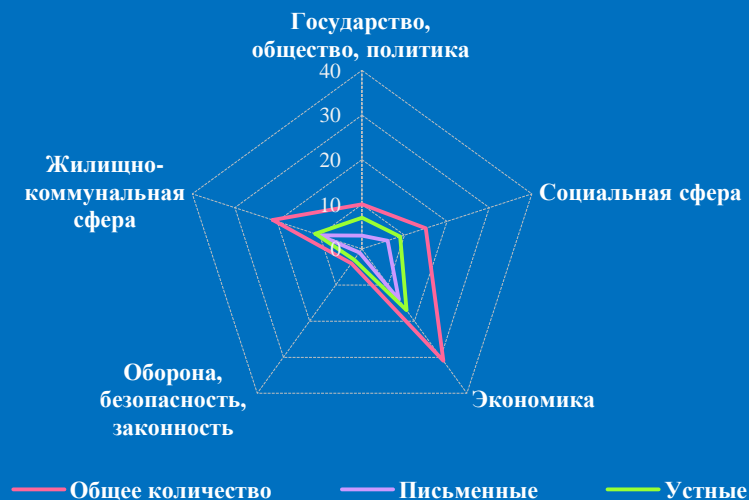
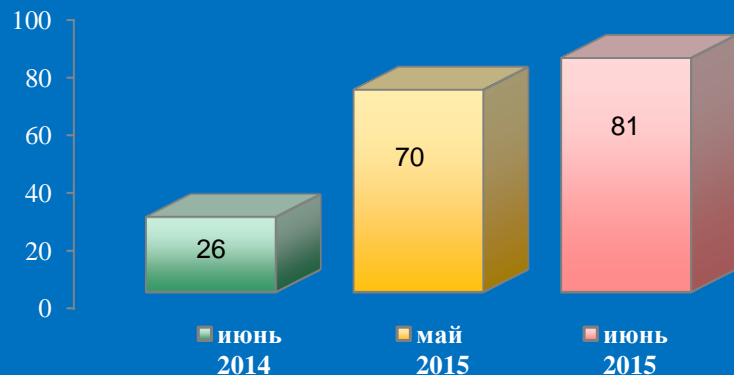
Результаты рассмотрения обращений граждан, поступивших в региональные приёмные Президента Российской Федерации в Центральном федеральном округе в июне 2015 года



Доли тематических разделов в общем количестве вопросов, содержащихся в обращениях граждан, поступивших в письменной и устной форме в региональные приёмные Президента Российской Федерации в Центральном федеральном округе в июне 2015 года, по субъектам Центрального федерального округа

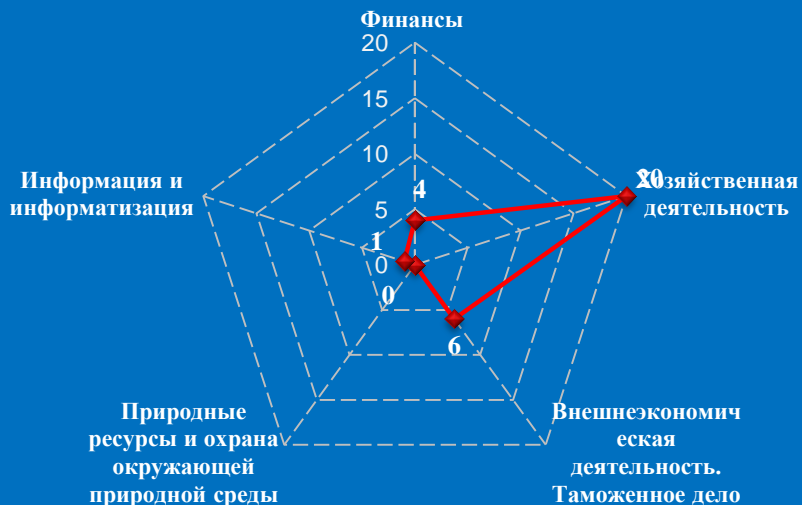


Количество обращений граждан, поступивших в письменной и устной форме в региональную приёмную Президента Российской Федерации в Белгородской области в июне 2015 года

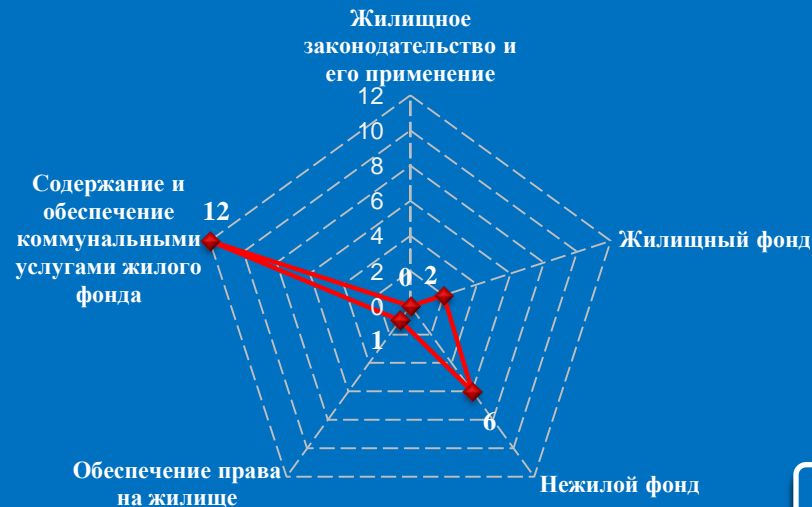


Количество вопросов по тематическим разделам, тематикам и группам тем

Экономика




Жилищно-коммунальная сфера



Результаты рассмотрения обращений граждан, поступивших в региональную приёмную Президента Российской Федерации в Белгородской области в июне 2015 года

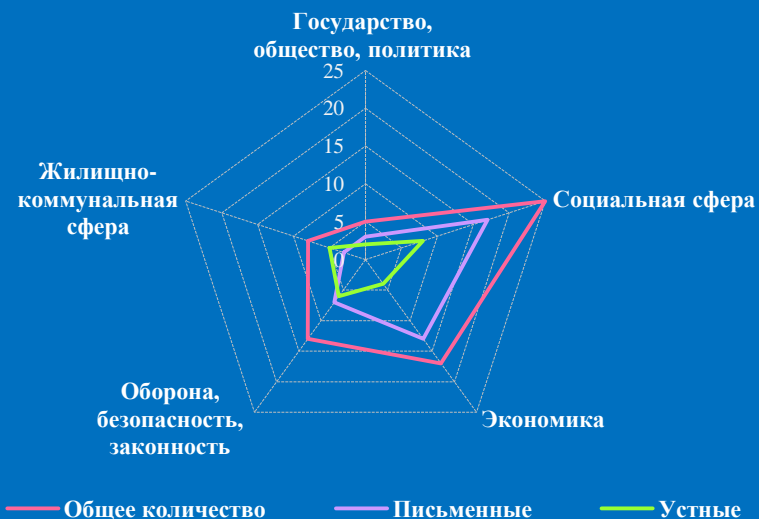
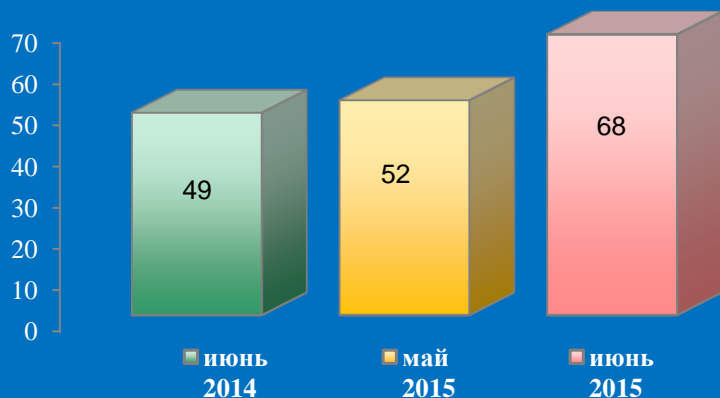
Динамика рассмотрения обращений



■ "поддержано" ■ "разъяснено" ■ "не поддержано"

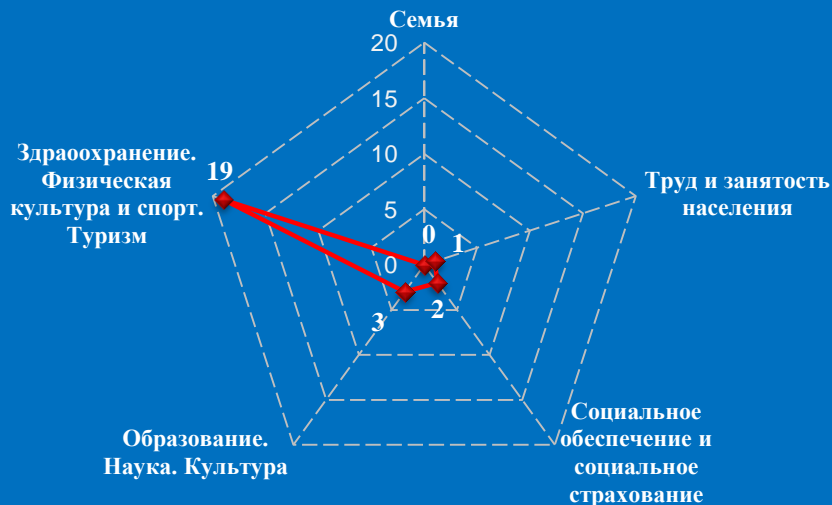


Количество обращений граждан, поступивших в письменной и устной форме в региональную приёмную Президента Российской Федерации в Брянской области в июне 2015 года

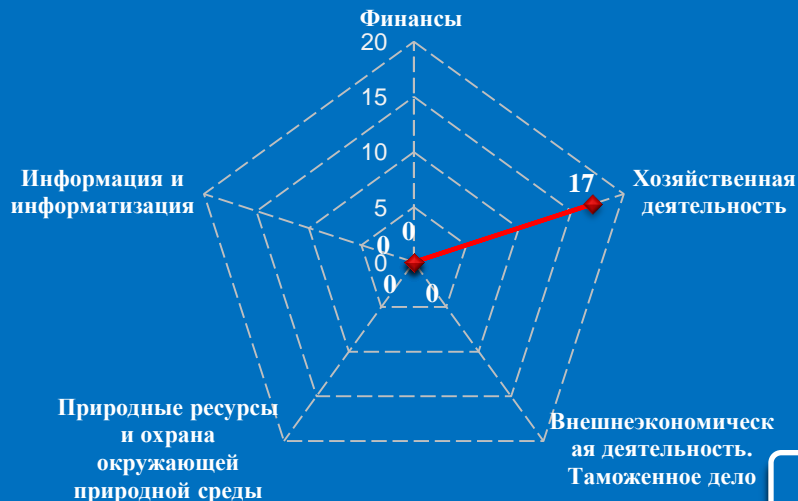


Количество вопросов по тематическим разделам, тематикам и группам тем

Социальная сфера

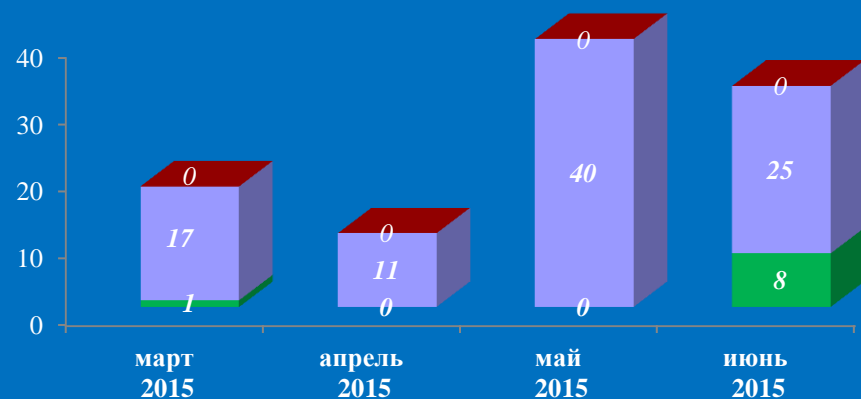


Экономика

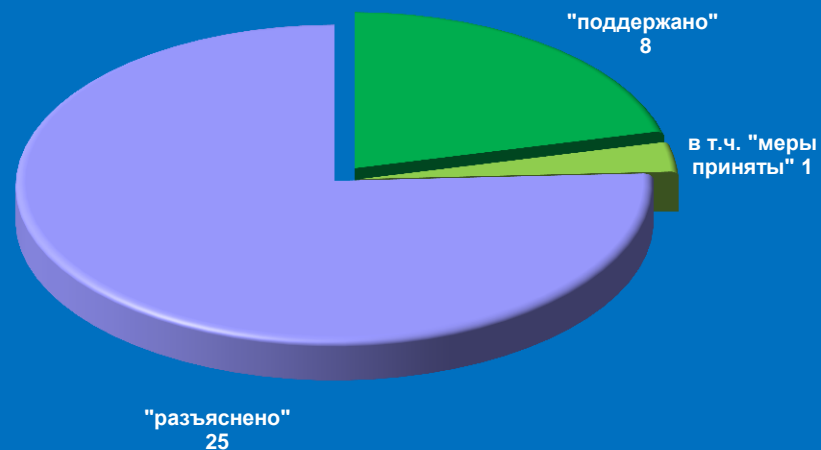


Результаты рассмотрения обращений граждан, поступивших в региональную приёмную Президента Российской Федерации в Брянской области в июне 2015 года

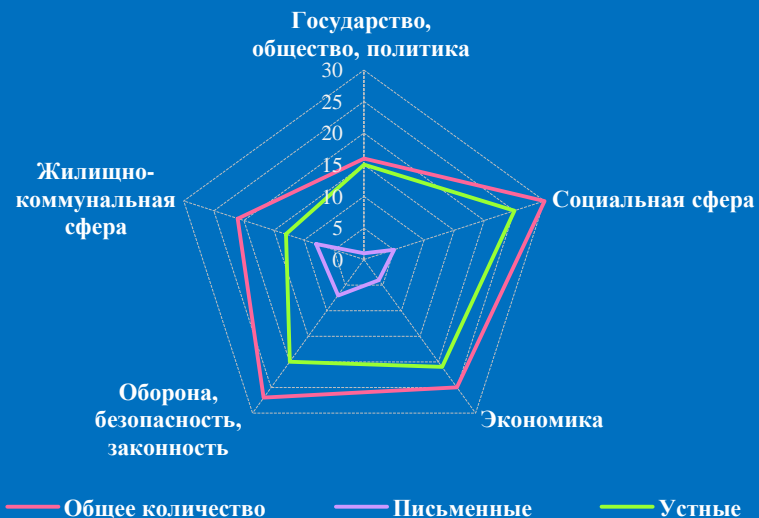
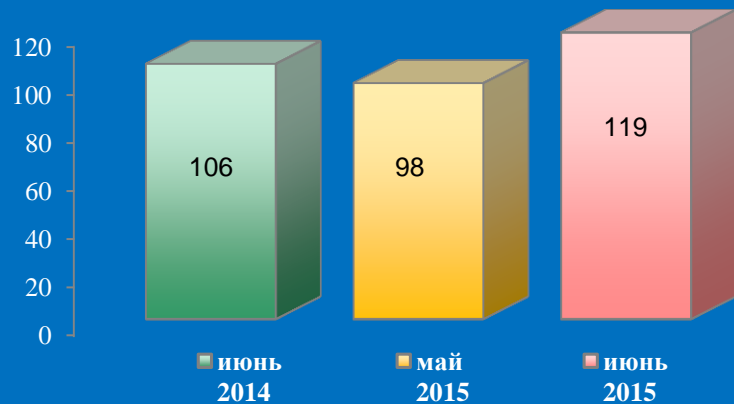
Динамика рассмотрения обращений



■ "поддержано" ■ "разъяснено" ■ "не поддержано"

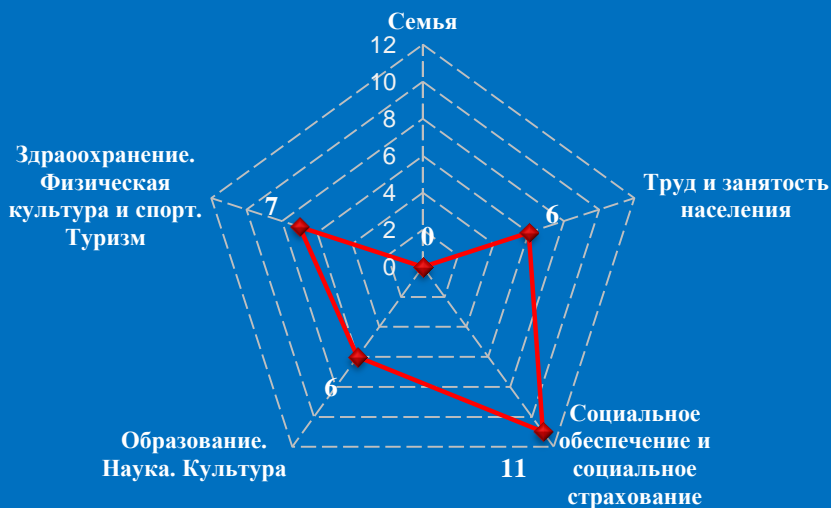


Количество обращений граждан, поступивших в письменной и устной форме в региональную приёмную Президента Российской Федерации во Владимирской области в июне 2015 года

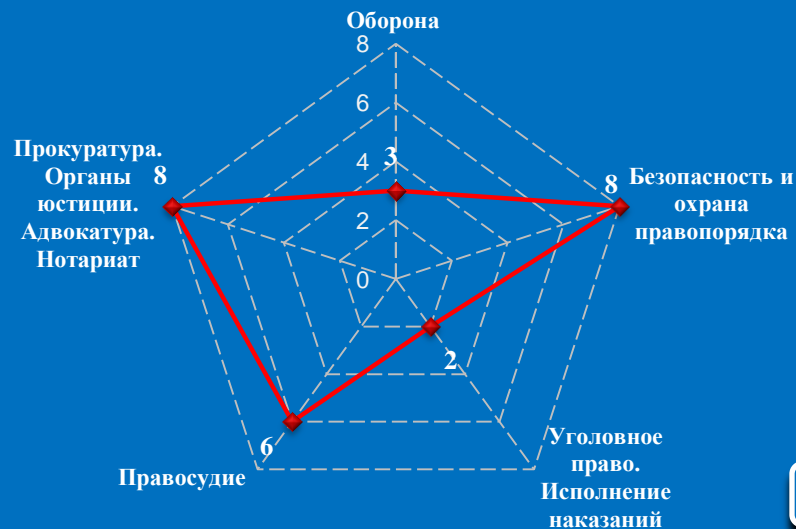


Количество вопросов по тематическим разделам, тематикам и группам тем

Социальная сфера




Оборона, безопасность, законность

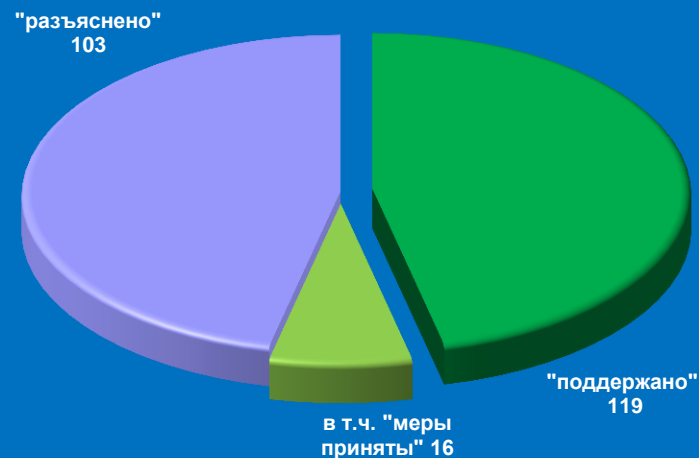


Результаты рассмотрения обращений граждан, поступивших в региональную приёмную Президента Российской Федерации во Владимирской области в июне 2015 года

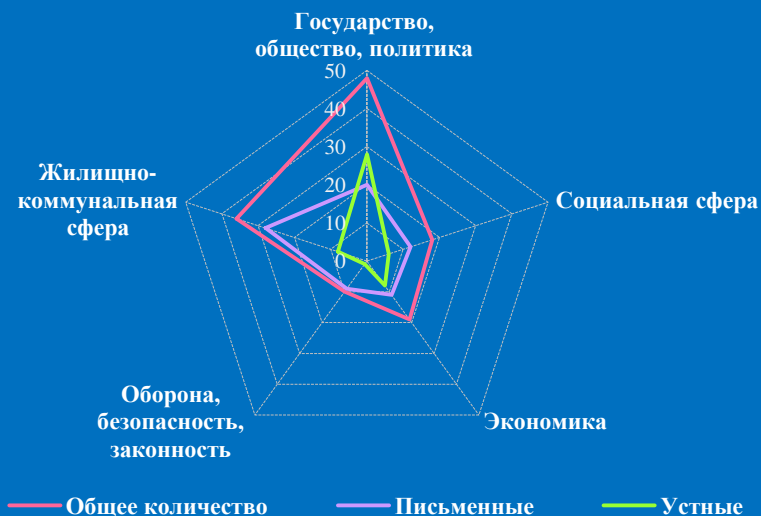
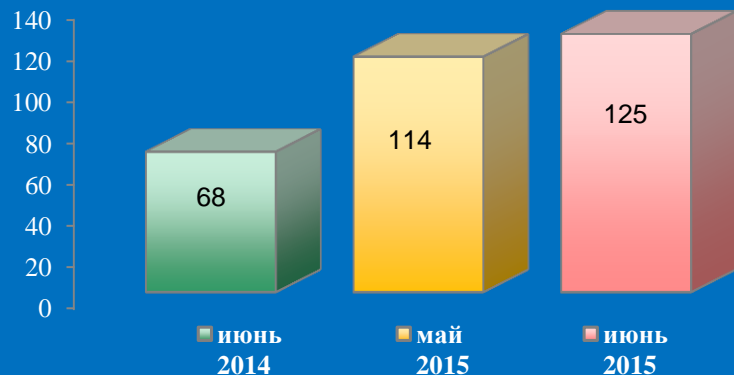
Динамика рассмотрения обращений



■ "поддержано" ■ "разъяснено" ■ "не поддержано"



Количество обращений граждан, поступивших в письменной и устной форме в региональную приёмную Президента Российской Федерации в Воронежской области в июне 2015 года

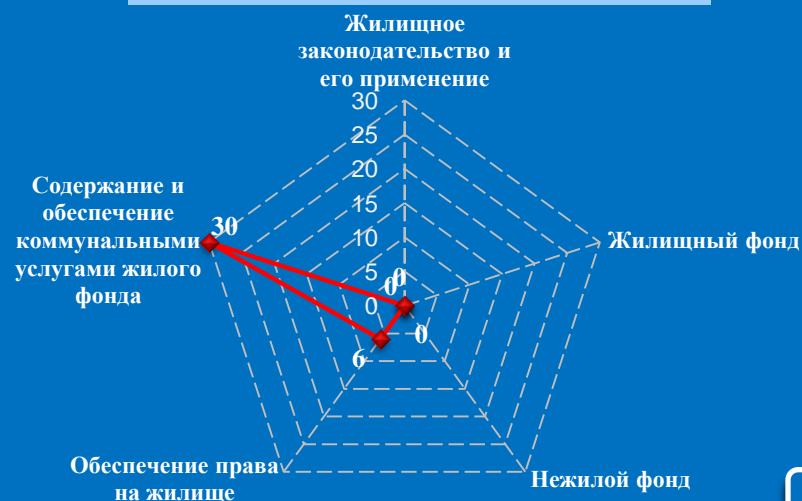


Количество вопросов по тематическим разделам, тематикам и группам тем

Государство, общество, политика




Жилищно-коммунальная сфера



Результаты рассмотрения обращений граждан, поступивших в региональную приёмную Президента Российской Федерации в Воронежской области в июне 2015 года


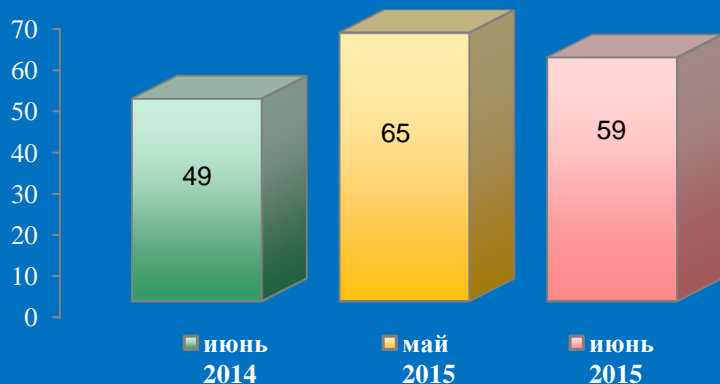
Динамика рассмотрения обращений



■ "поддержано" ■ "разъяснено" ■ "не поддержано"

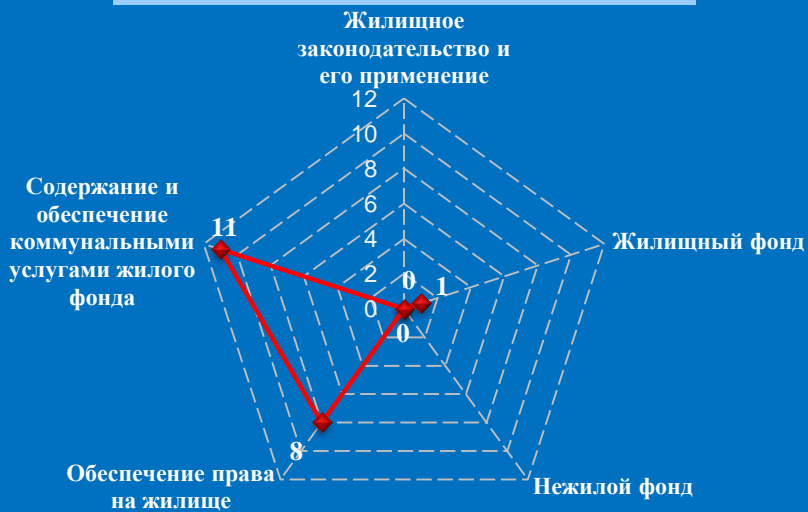


Количество обращений граждан, поступивших в письменной и устной форме в региональную приёмную Президента Российской Федерации в Ивановской области в июне 2015 года

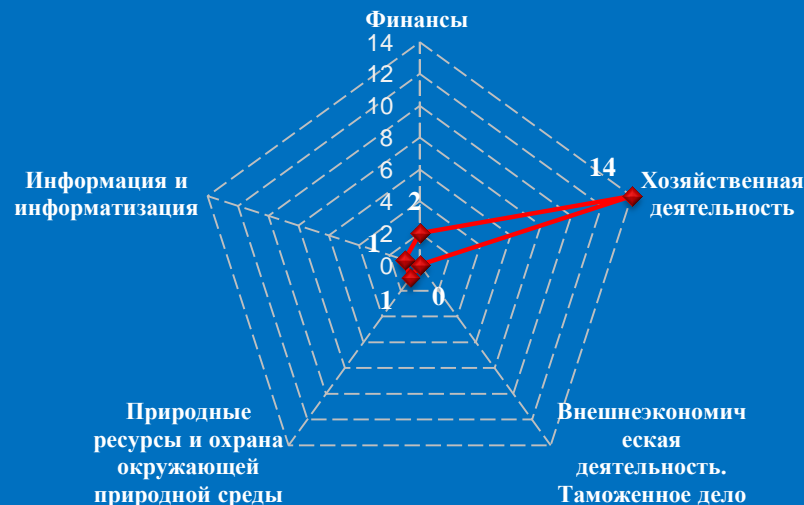


Количество вопросов по тематическим разделам, тематикам и группам тем

Жилищно-коммунальная сфера

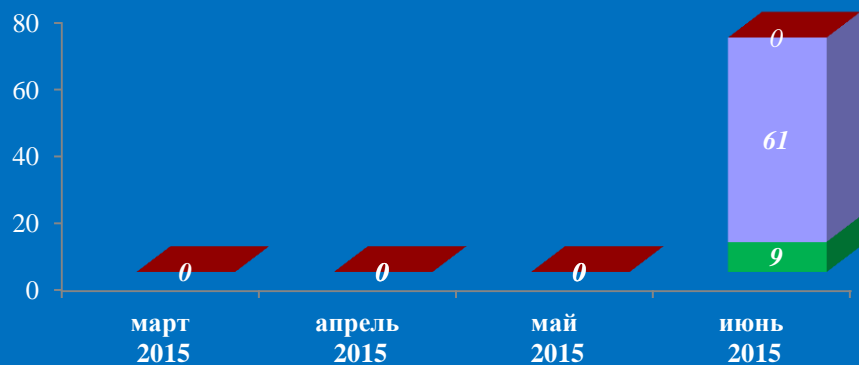


Экономика

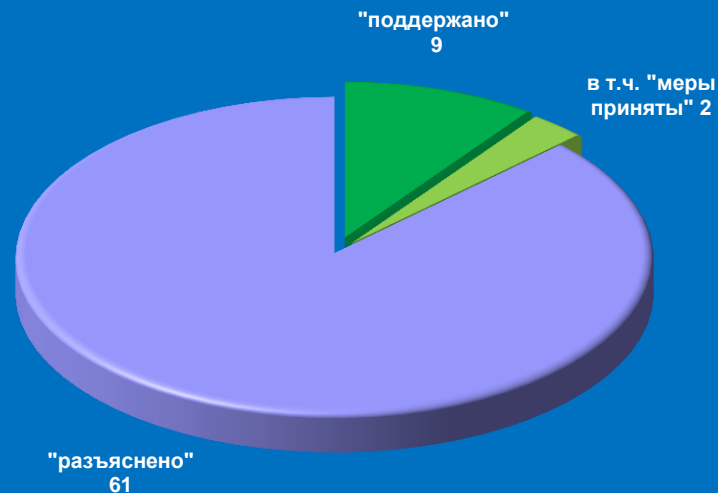


Результаты рассмотрения обращений граждан, поступивших в региональную приёмную Президента Российской Федерации в Ивановской области в июне 2015 года

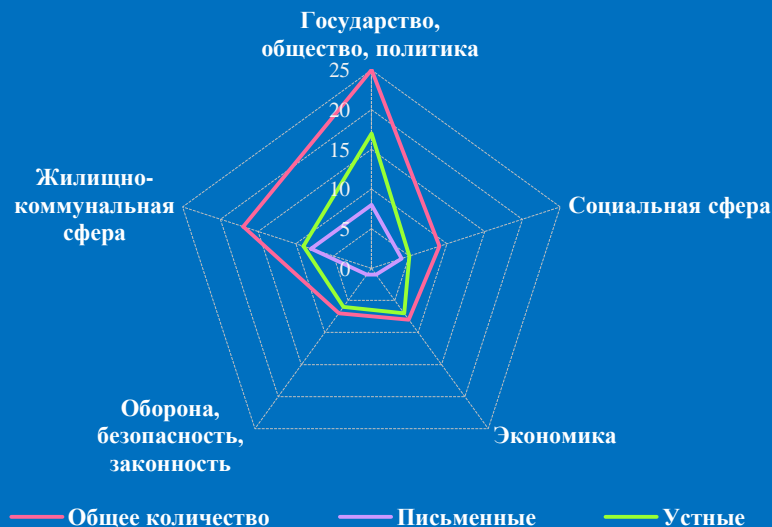
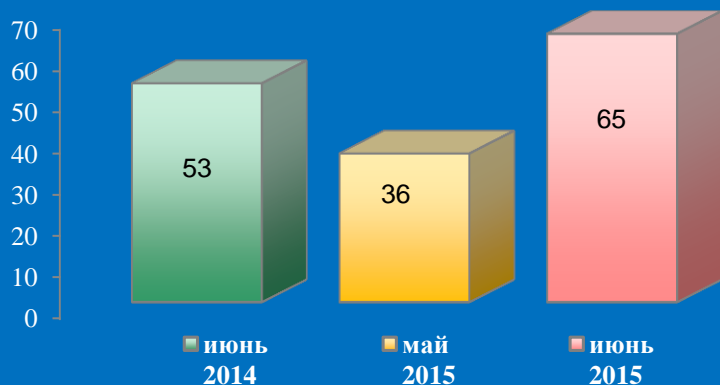
Динамика рассмотрения обращений



■ "поддержано" ■ "разъяснено" ■ "не поддержано"



Количество обращений граждан, поступивших в письменной и устной форме в региональную приёмную Президента Российской Федерации в Калужской области в июне 2015 года

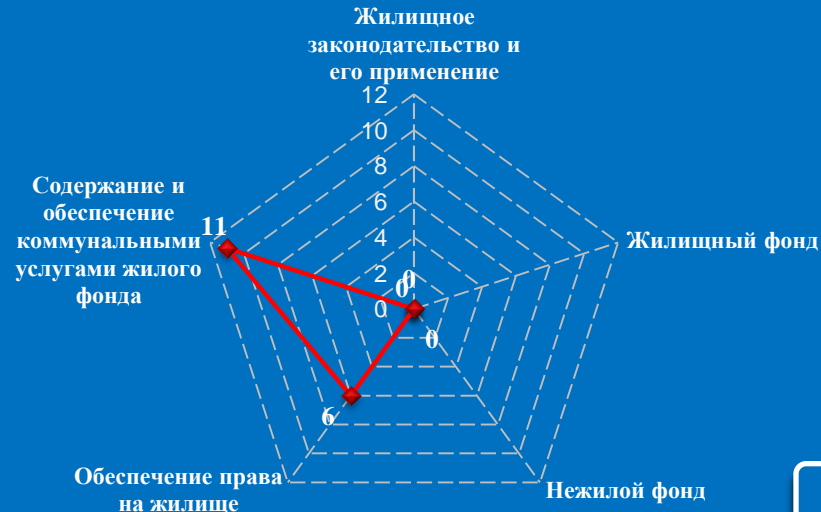


Количество вопросов по тематическим разделам, тематикам и группам тем

Государство, общество, политика




Жилищно-коммунальная сфера



Результаты рассмотрения обращений граждан, поступивших в региональную приёмную Президента Российской Федерации в Калужской области в июне 2015 года

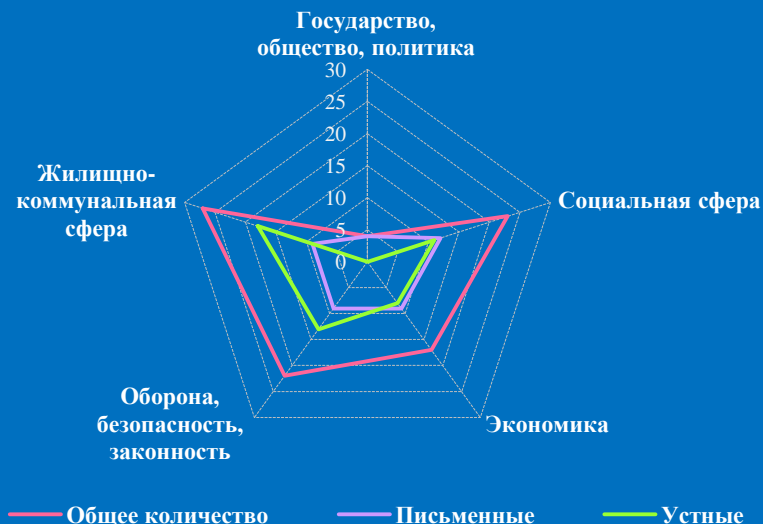
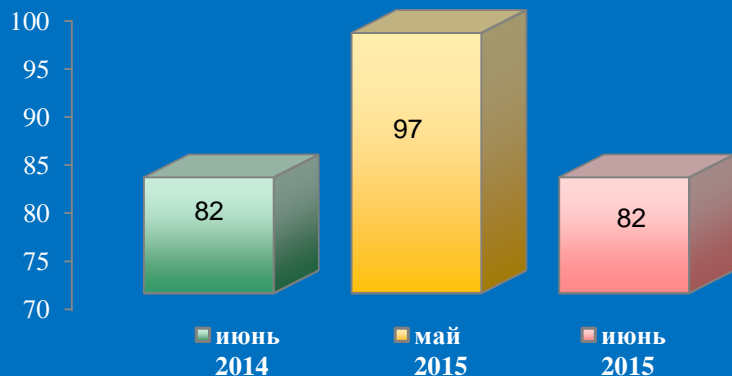
Динамика рассмотрения обращений



■ "поддержано" ■ "разъяснено" ■ "не поддержано"

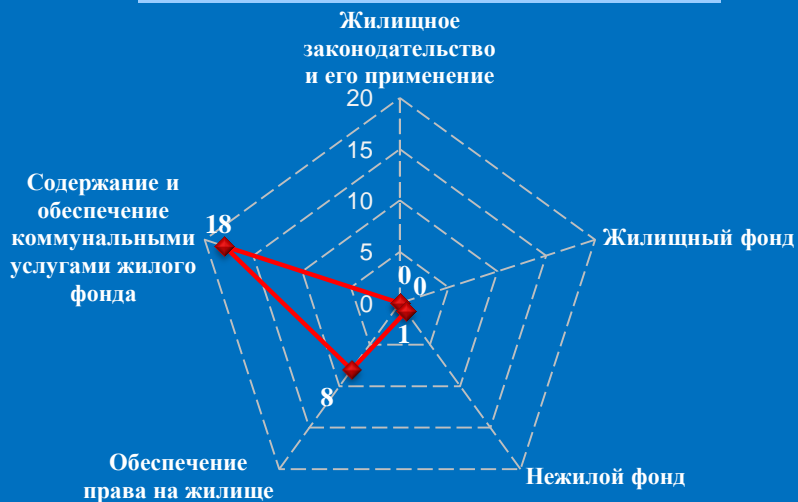


Количество обращений граждан, поступивших в письменной и устной форме в региональную приёмную Президента Российской Федерации в Костромской области в июне 2015 года



Количество вопросов по тематическим разделам, тематикам и группам тем

Жилищно-коммунальная сфера

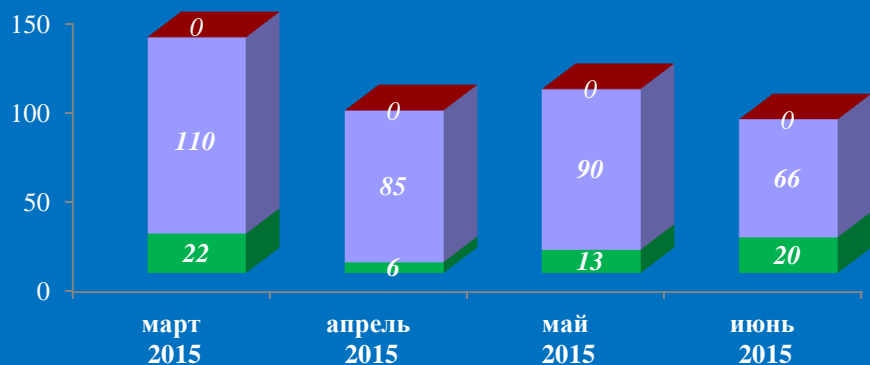


Социальная сфера

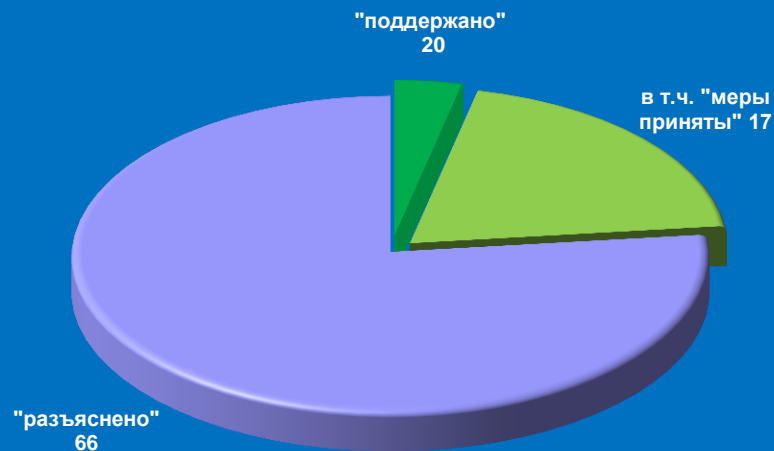


Результаты рассмотрения обращений граждан, поступивших в региональную приёмную Президента Российской Федерации в Костромской области в июне 2015 года

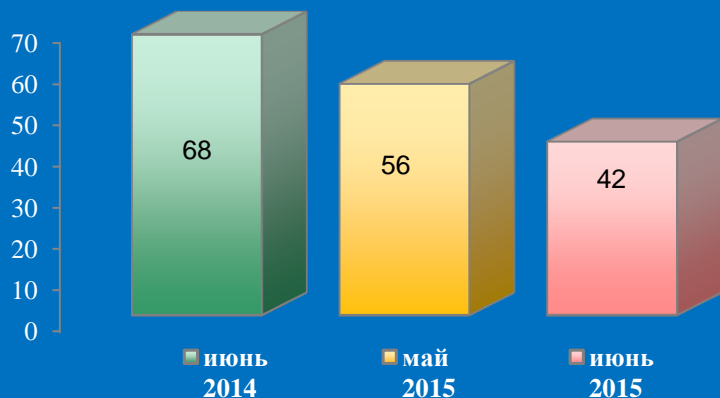
Динамика рассмотрения обращений



■ "поддержано" ■ "разъяснено" ■ "не поддержано"

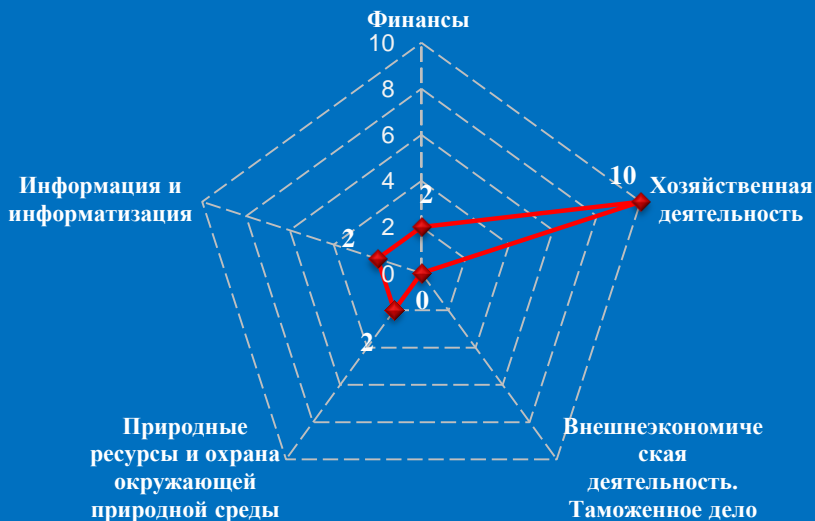


Количество обращений граждан, поступивших в письменной и устной форме в региональную приёмную Президента Российской Федерации в Курской области в июне 2015 года

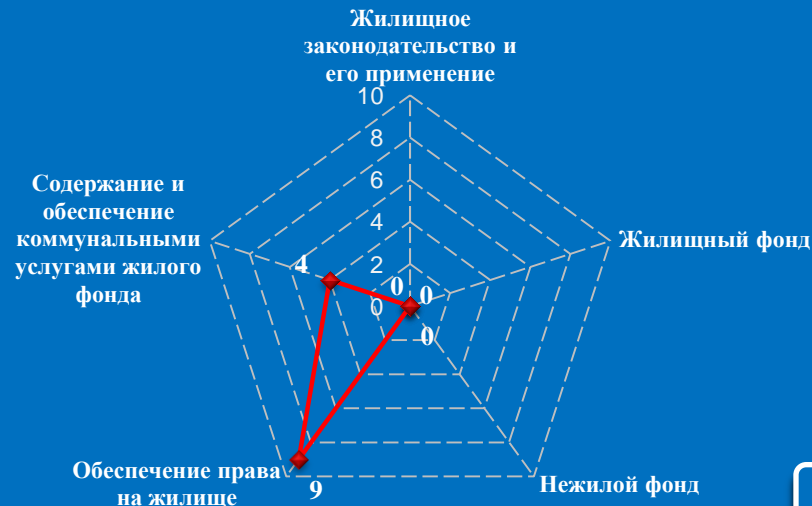


Количество вопросов по тематическим разделам, тематикам и группам тем

Экономика




Жилищно-коммунальная сфера

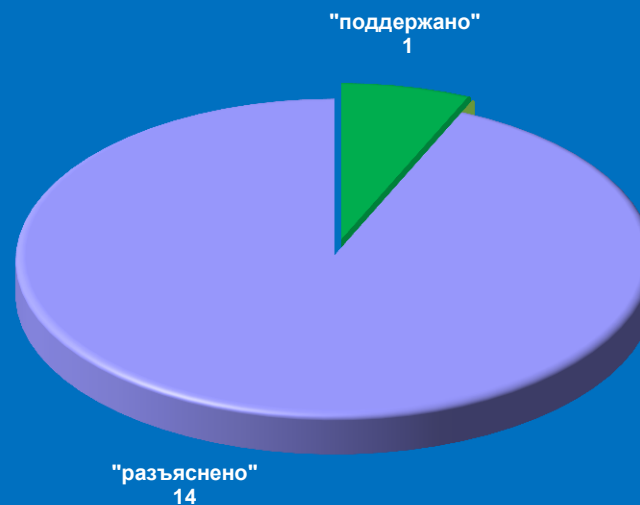


Результаты рассмотрения обращений граждан, поступивших в региональную приёмную Президента Российской Федерации в Курской области в июне 2015 года

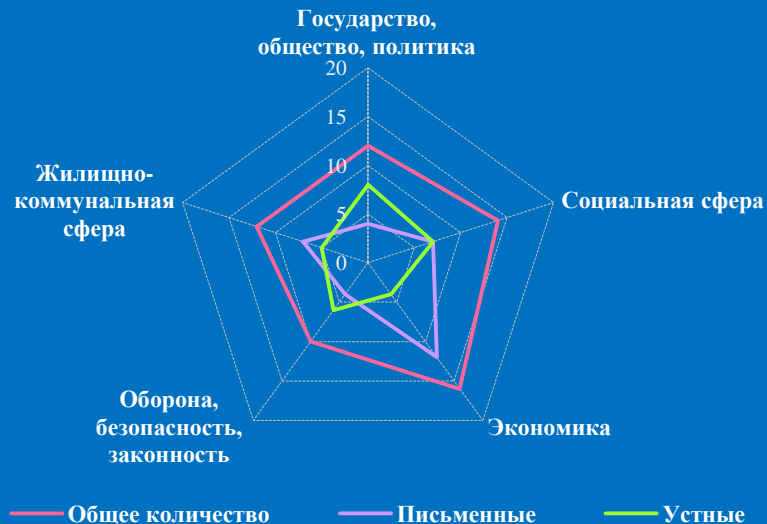
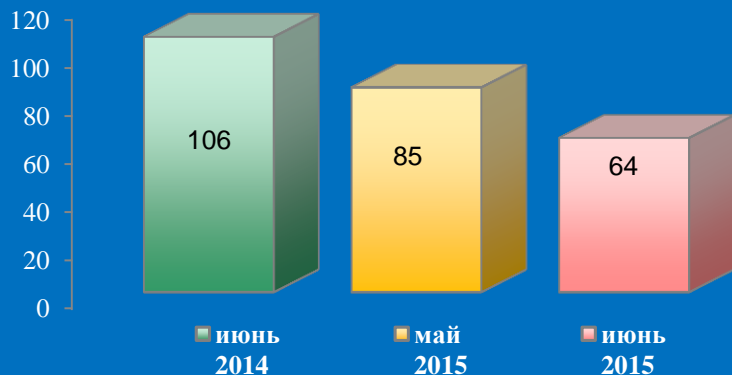
Динамика рассмотрения обращений



■ "поддержано" ■ "разъяснено" ■ "не поддержано"

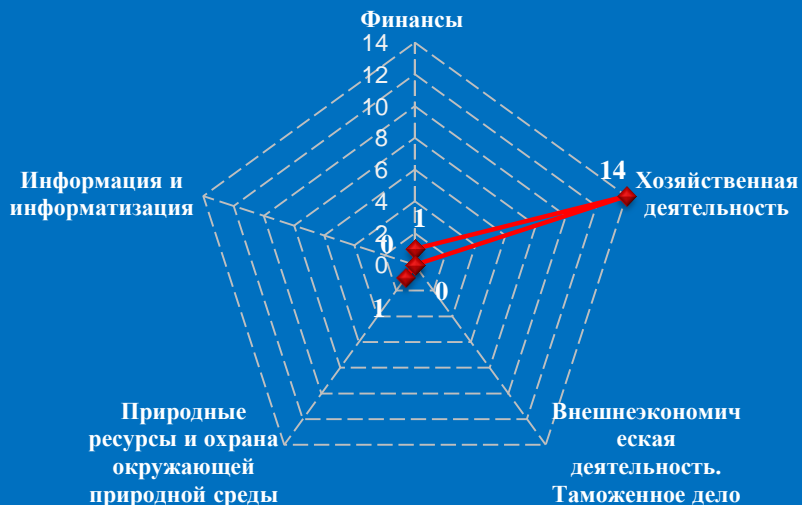


Количество обращений граждан, поступивших в письменной и устной форме в региональную приёмную Президента Российской Федерации в Липецкой области в июне 2015 года

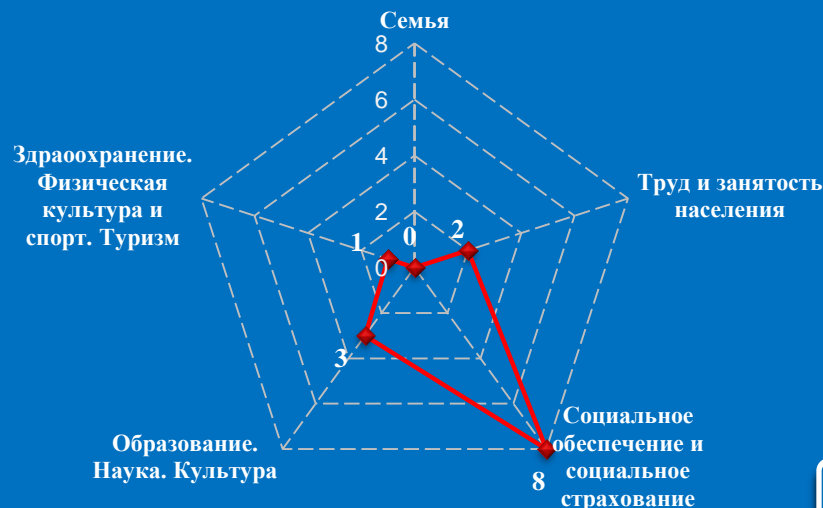


Количество вопросов по тематическим разделам, тематикам и группам тем

Экономика




Социальная сфера

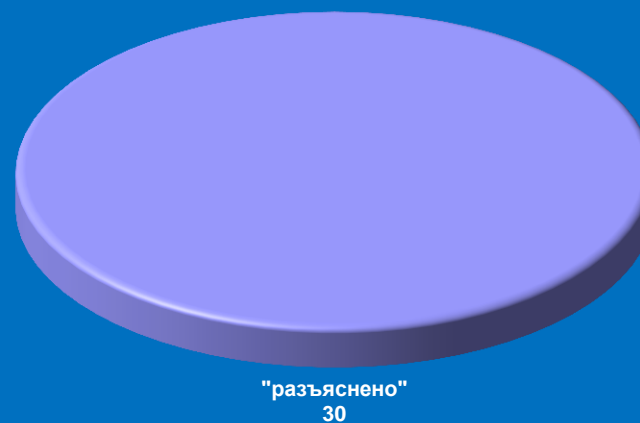


Результаты рассмотрения обращений граждан, поступивших в региональную приёмную Президента Российской Федерации в Липецкой области в июне 2015 года

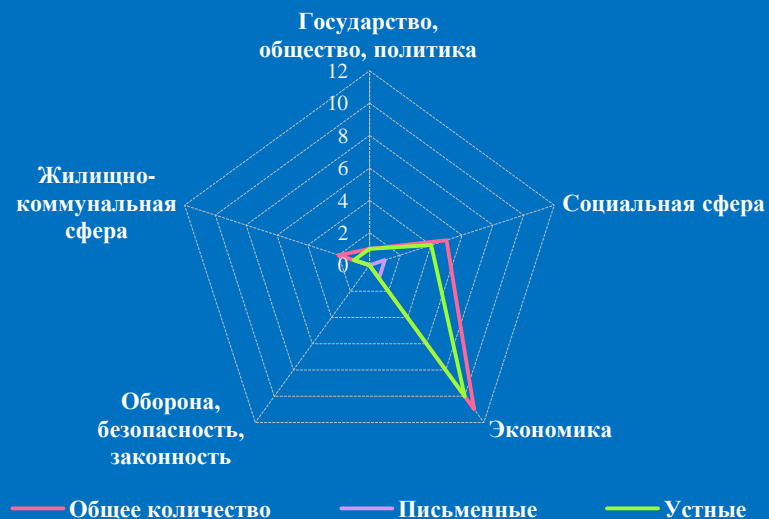
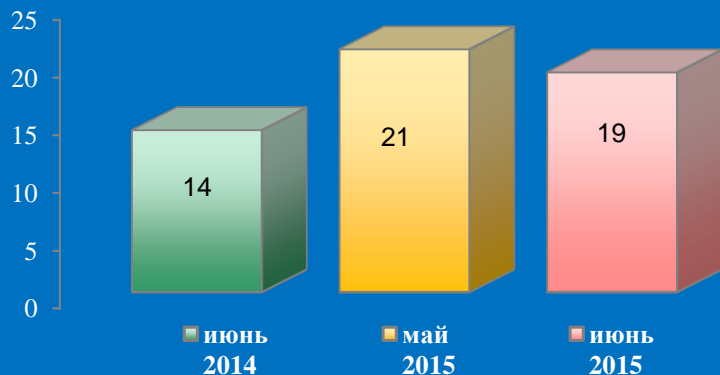
Динамика рассмотрения обращений



■ "поддержано" ■ "разъяснено" ■ "не поддержано"

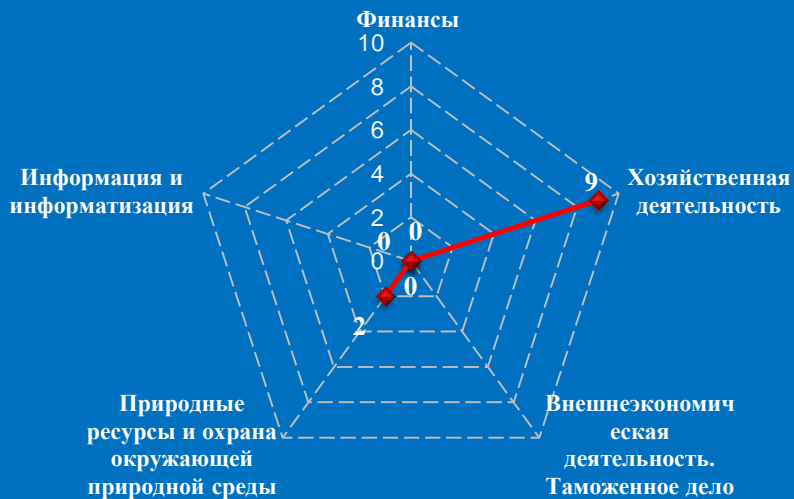


Количество обращений граждан, поступивших в письменной и устной форме в региональную приёмную Президента Российской Федерации в Московской области в июне 2015 года

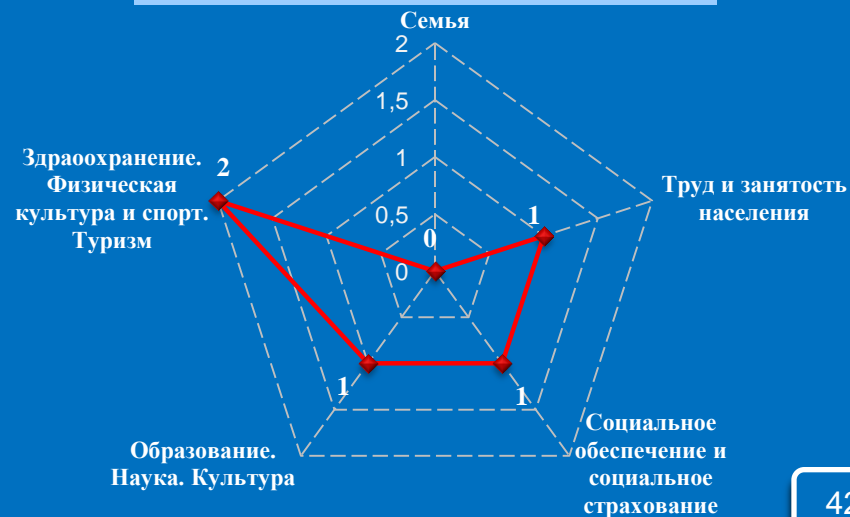


Количество вопросов по тематическим разделам, тематикам и группам тем

Экономика

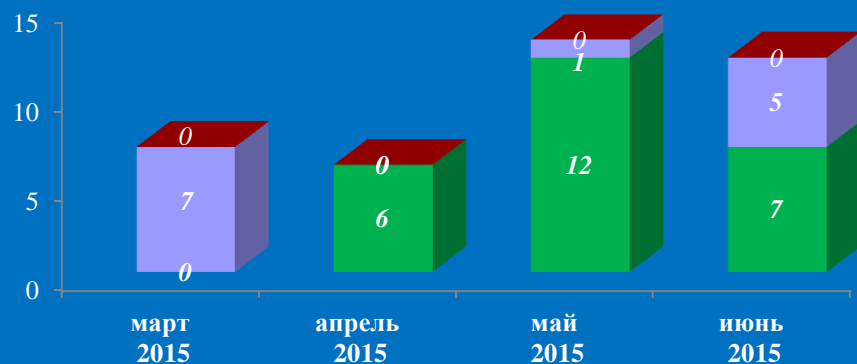


Социальная сфера

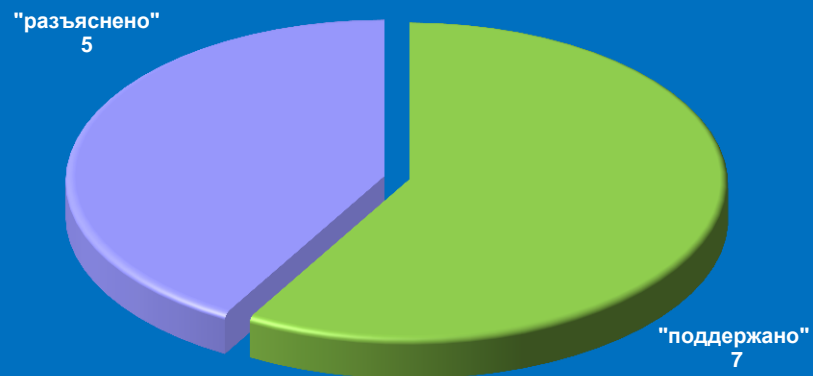


Результаты рассмотрения обращений граждан, поступивших в региональную приёмную Президента Российской Федерации в Московской области в июне 2015 года

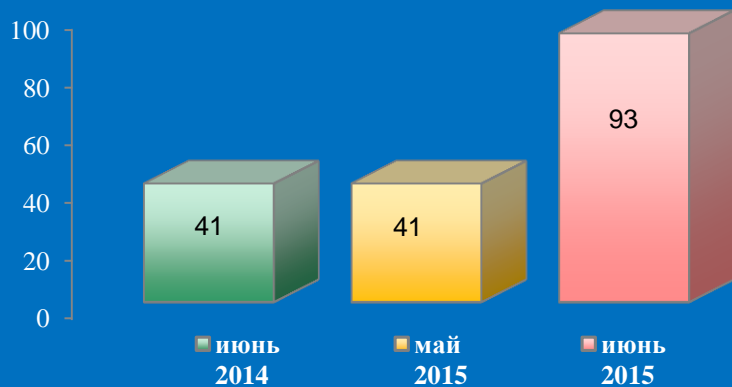
Динамика рассмотрения обращений



■ "поддержано" ■ "разъяснено" ■ "не поддержано"



Количество обращений граждан, поступивших в письменной и устной форме в региональную приёмную Президента Российской Федерации в Орловской области в июне 2015 года

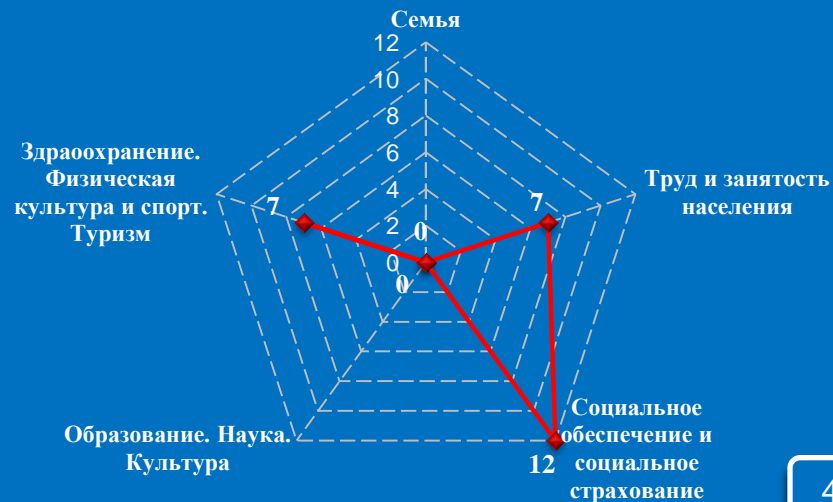


Количество вопросов по тематическим разделам, тематикам и группам тем

Государство, общество, политика

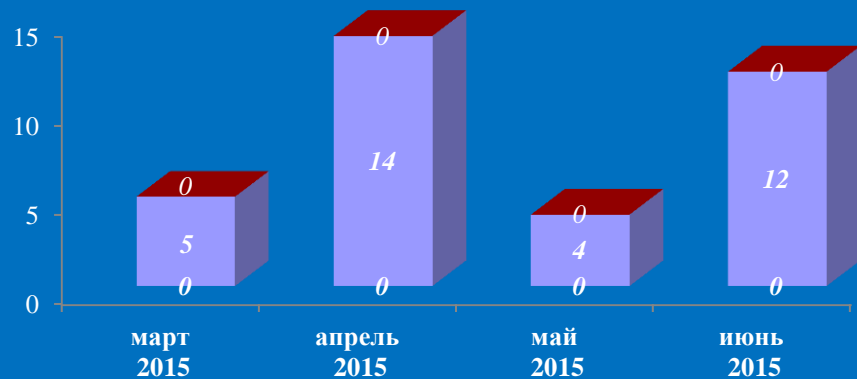


Социальная сфера

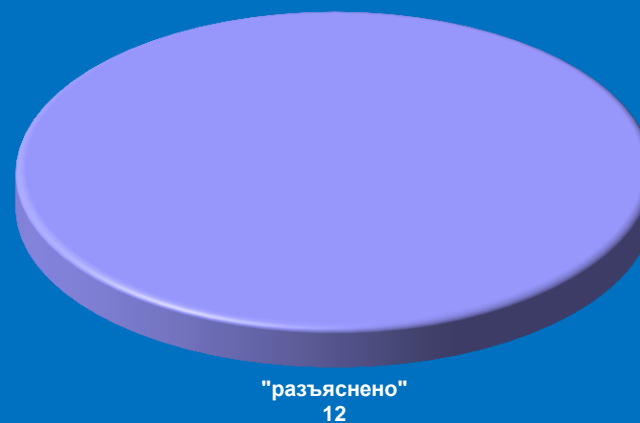


Результаты рассмотрения обращений граждан, поступивших в региональную приёмную Президента Российской Федерации в Орловской области в июне 2015 года

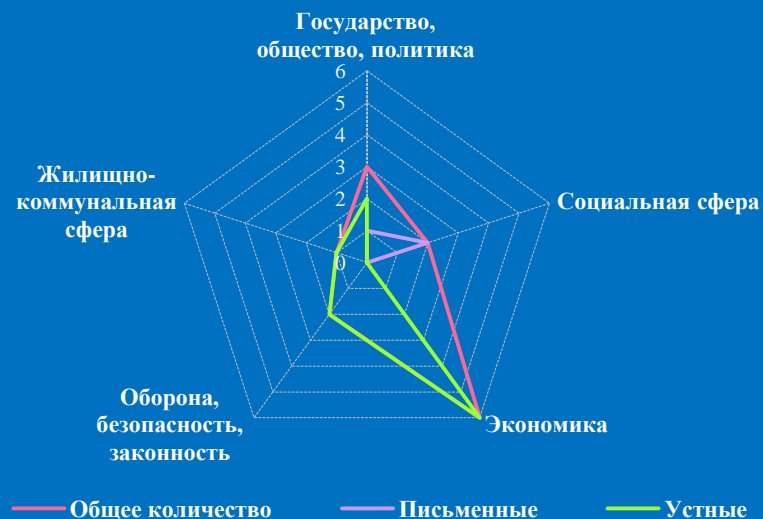
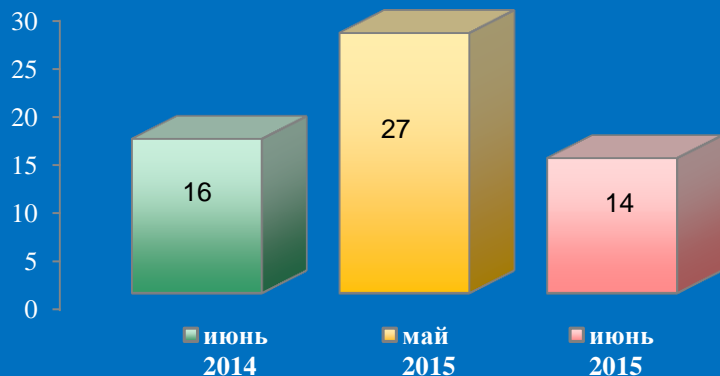
Динамика рассмотрения обращений



■ "поддержано" ■ "разъяснено" ■ "не поддержано"



Количество обращений граждан, поступивших в письменной и устной форме в региональную приёмную Президента Российской Федерации в Рязанской области в июне 2015 года

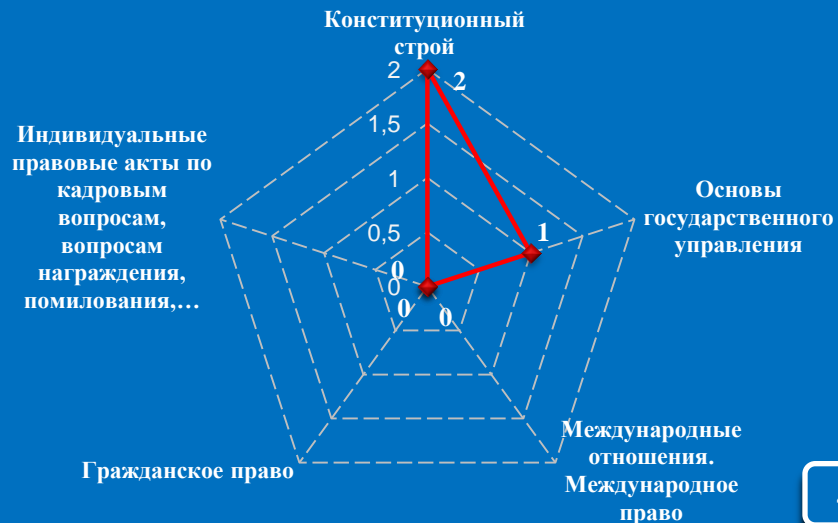


Количество вопросов по тематическим разделам, тематикам и группам тем

Экономика




Государство, общество, политика



Результаты рассмотрения обращений граждан, поступивших в региональную приёмную Президента Российской Федерации в Рязанской области в июне 2015 года

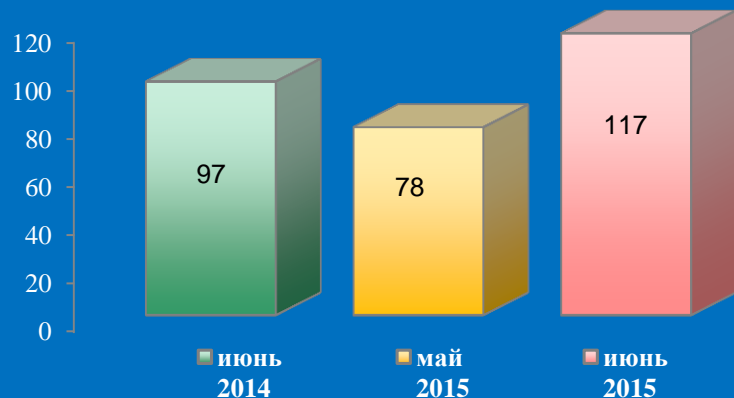
Динамика рассмотрения обращений



■ "поддержано" ■ "разъяснено" ■ "не поддержано"

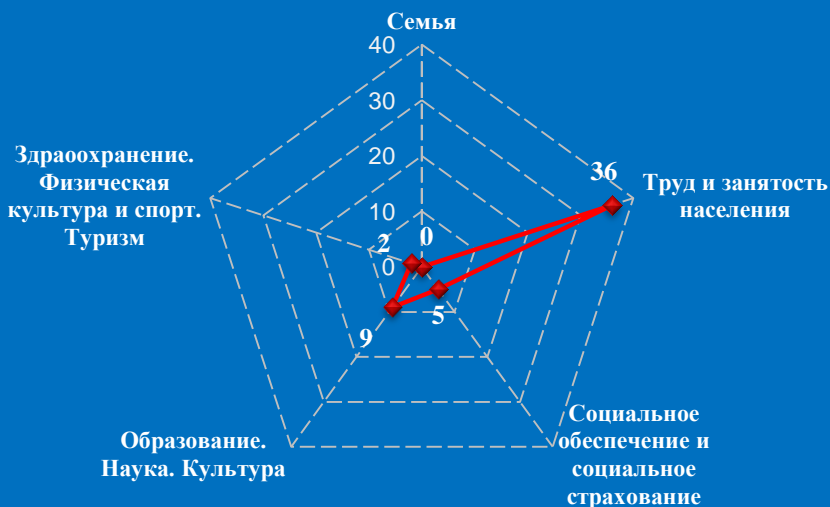


Количество обращений граждан, поступивших в письменной и устной форме в региональную приёмную Президента Российской Федерации в Смоленской области в июне 2015 года

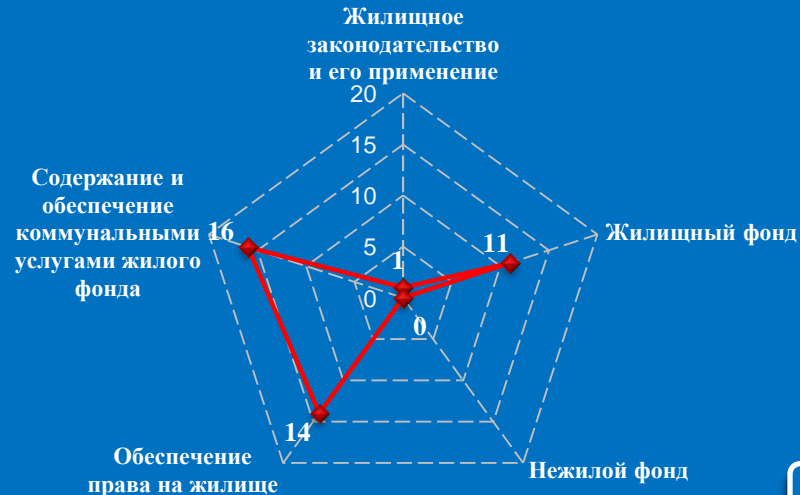


Количество вопросов по тематическим разделам, тематикам и группам тем

Социальная сфера

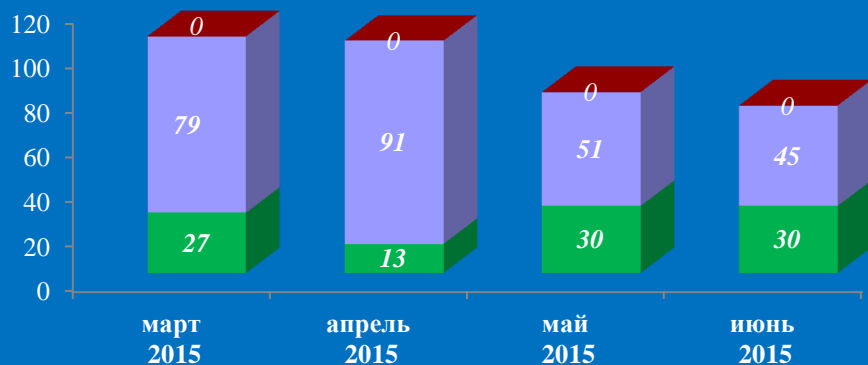


Жилищно-коммунальная сфера

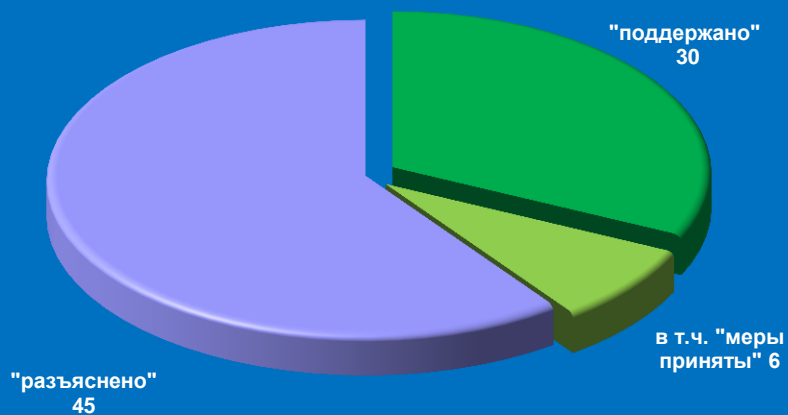


Результаты рассмотрения обращений граждан, поступивших в региональную приёмную Президента Российской Федерации в Смоленской области в июне 2015 года

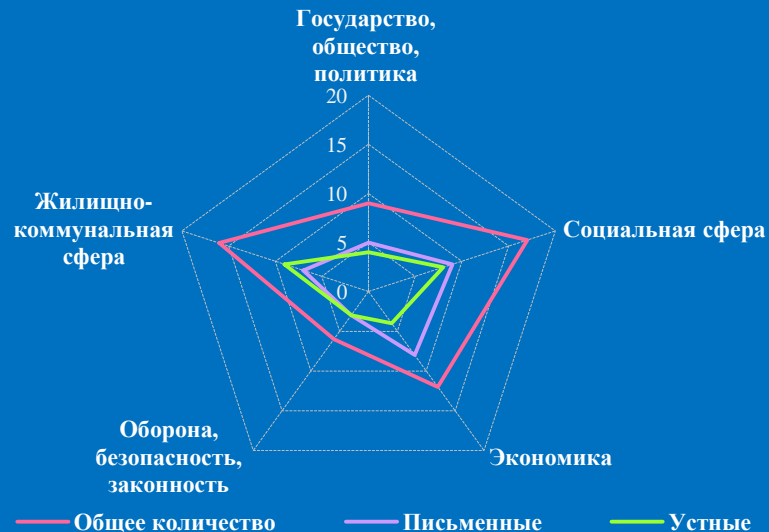
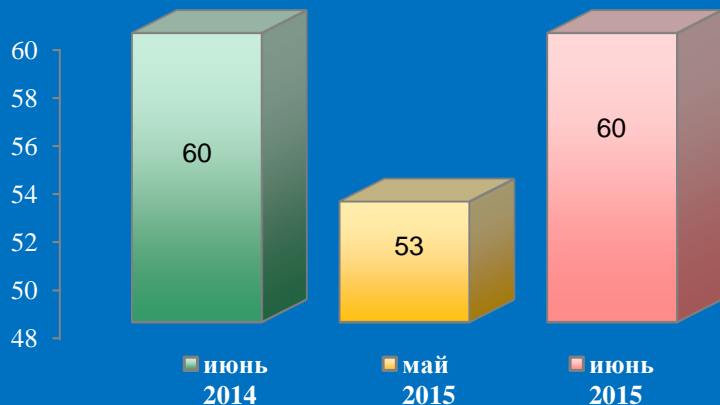
Динамика рассмотрения обращений



■ "поддержано" ■ "разъяснено" ■ "не поддержано"

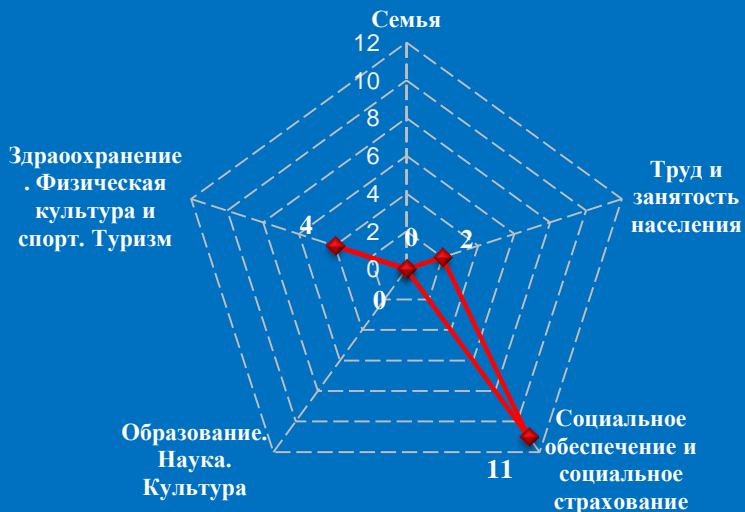


Количество обращений граждан, поступивших в письменной и устной форме в региональную приёмную Президента Российской Федерации в Тамбовской области в июне 2015 года

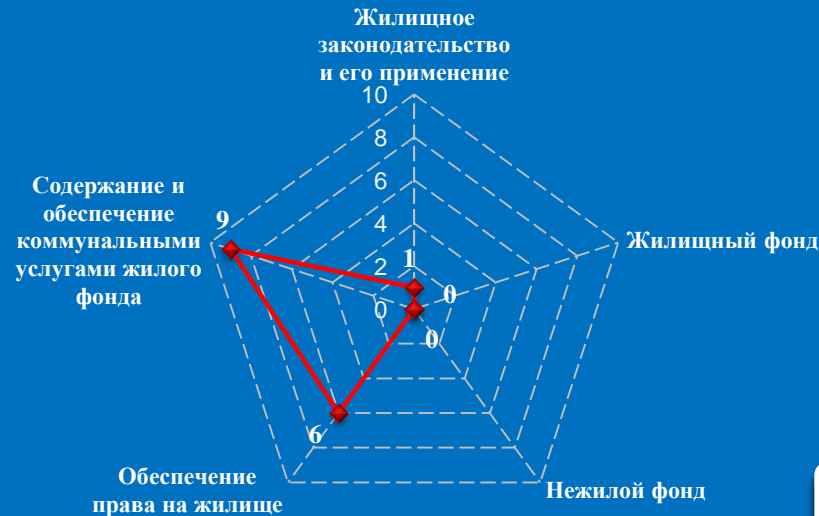


Количество вопросов по тематическим разделам, тематикам и группам тем

Социальная сфера

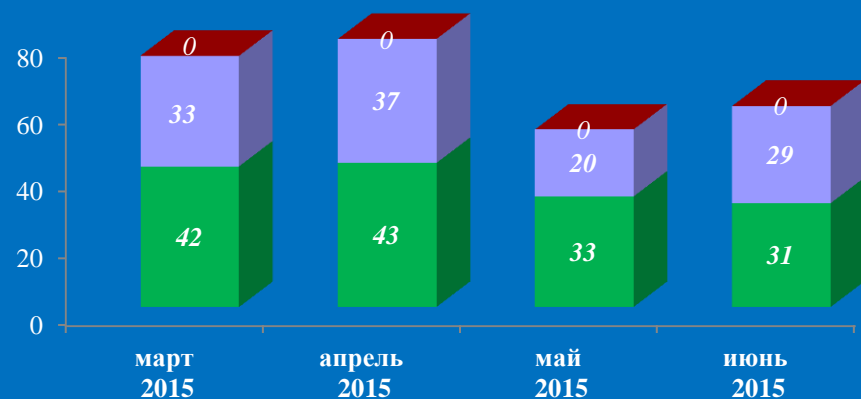


Жилищно-коммунальная сфера

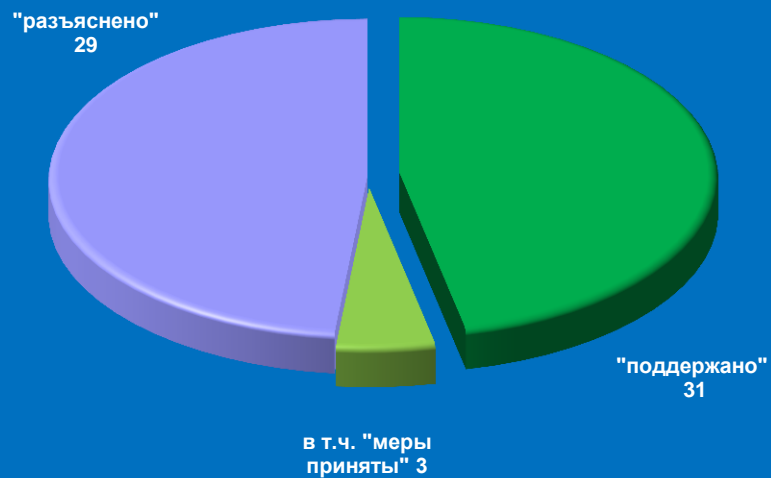


Результаты рассмотрения обращений граждан, поступивших в региональную приёмную Президента Российской Федерации в Тамбовской области в июне 2015 года

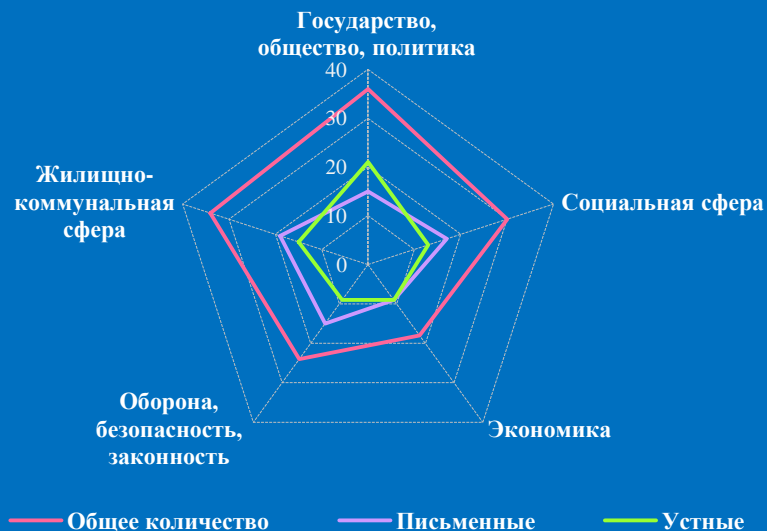
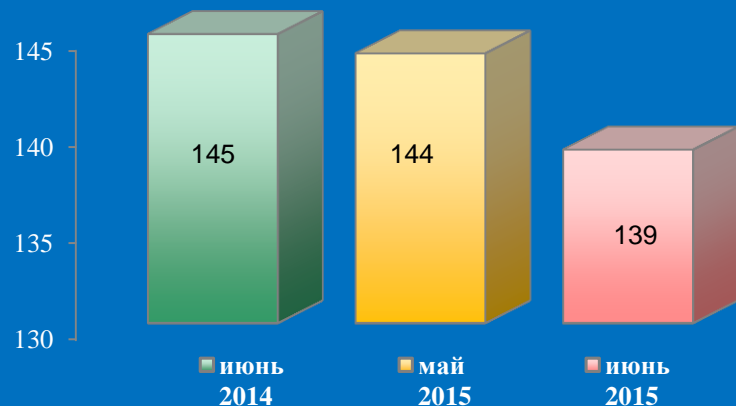
Динамика рассмотрения обращений



■ "поддержано" ■ "разъяснено" ■ "не поддержано"



Количество обращений граждан, поступивших в письменной и устной форме в региональную приёмную Президента Российской Федерации в Тверской области в июне 2015 года

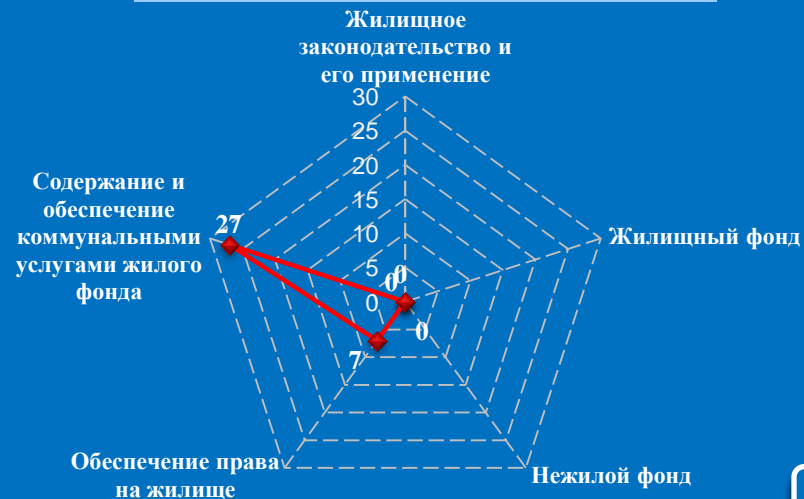


Количество вопросов по тематическим разделам, тематикам и группам тем

Государство, общество, политика

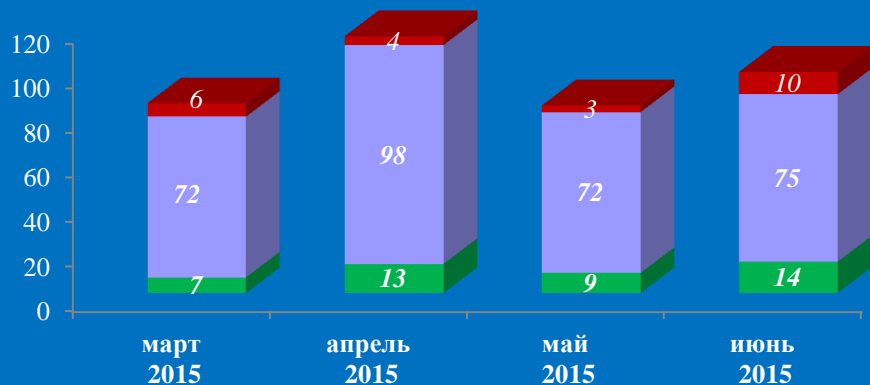


Жилищно-коммунальная сфера

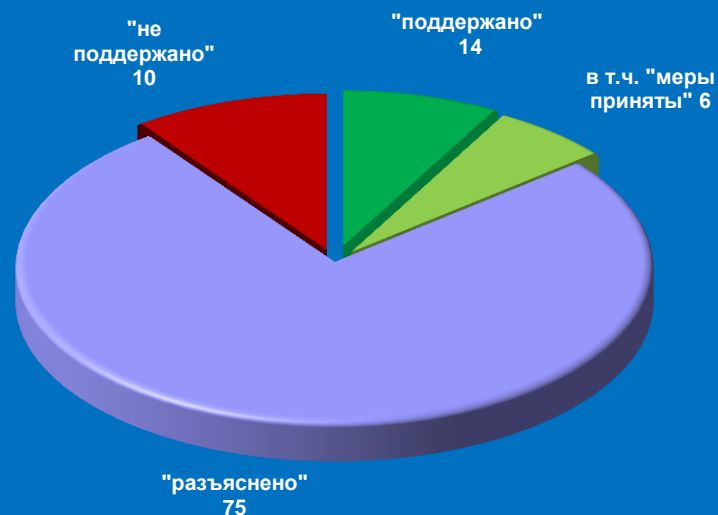


Результаты рассмотрения обращений граждан, поступивших в региональную приёмную Президента Российской Федерации в Тверской области в июне 2015 года

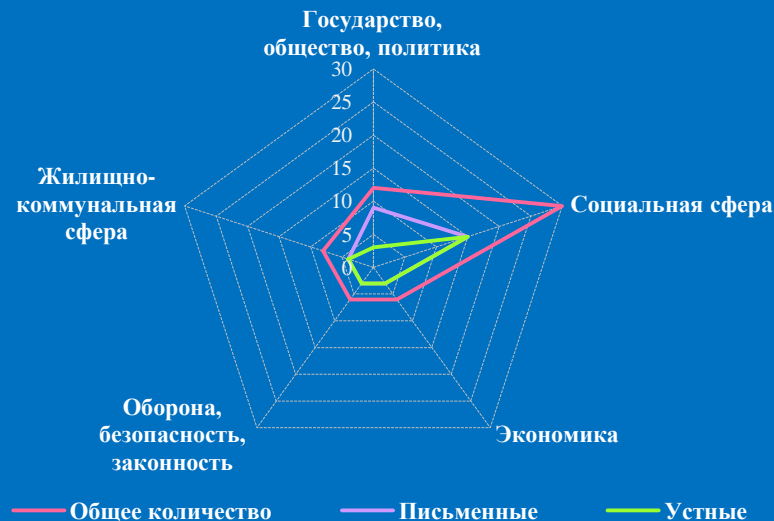
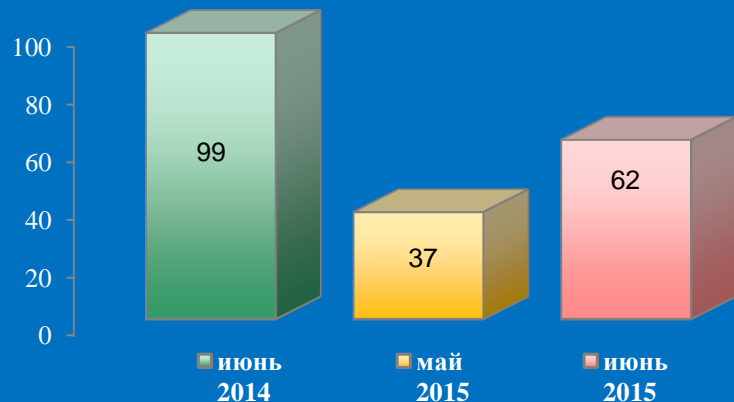
Динамика рассмотрения обращений



■ "поддержано" ■ "разъяснено" ■ "не поддержано"

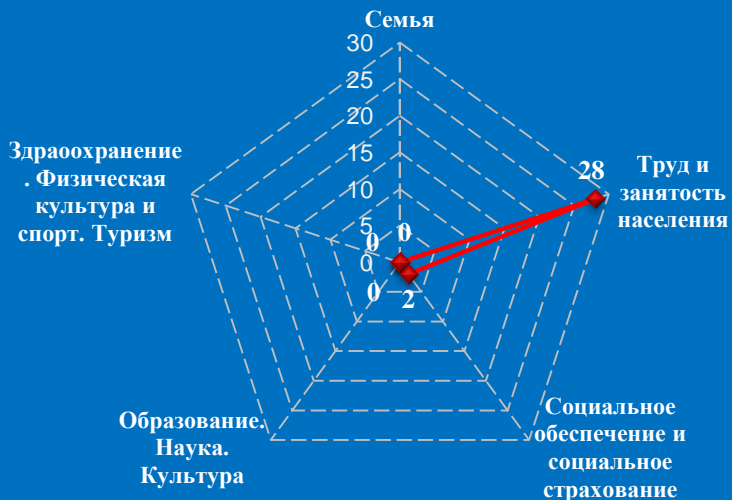


Количество обращений граждан, поступивших в письменной и устной форме в региональную приёмную Президента Российской Федерации в Тульской области в июне 2015 года

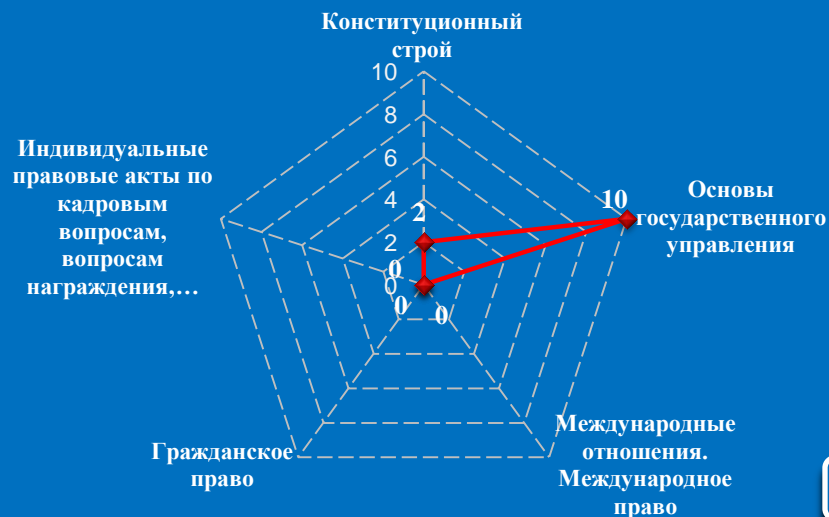


Количество вопросов по тематическим разделам, тематикам и группам тем

Социальная сфера

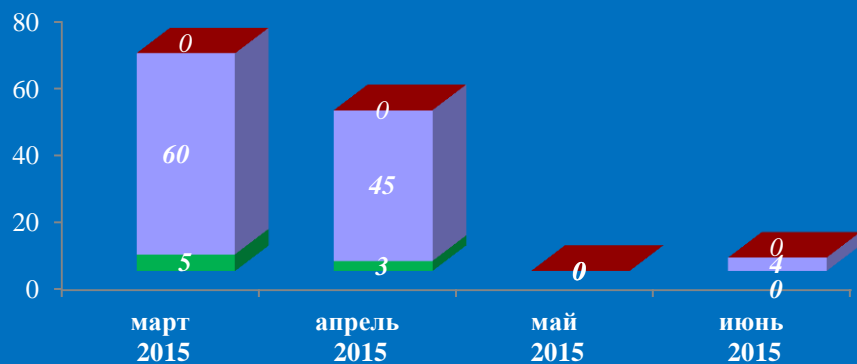


Государство, общество, политика

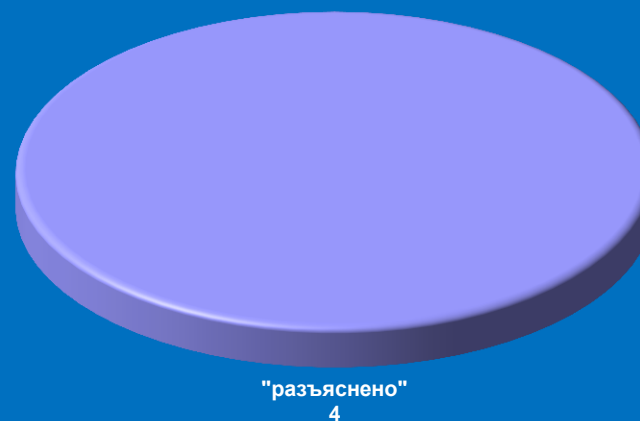


Результаты рассмотрения обращений граждан, поступивших в региональную приёмную Президента Российской Федерации в Тульской области в июне 2015 года


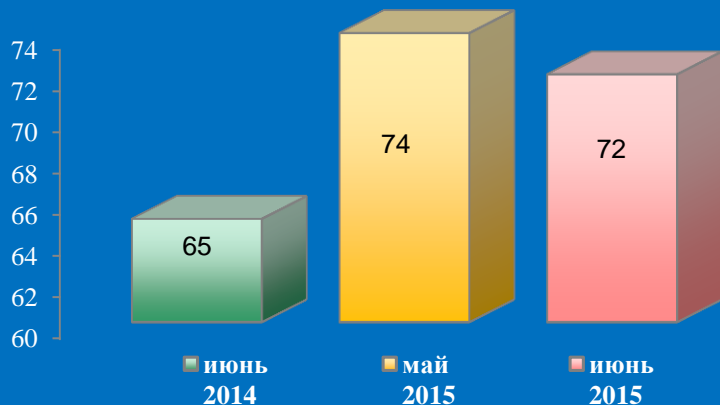
Динамика рассмотрения обращений



■ "поддержано" ■ "разъяснено" ■ "не поддержано"

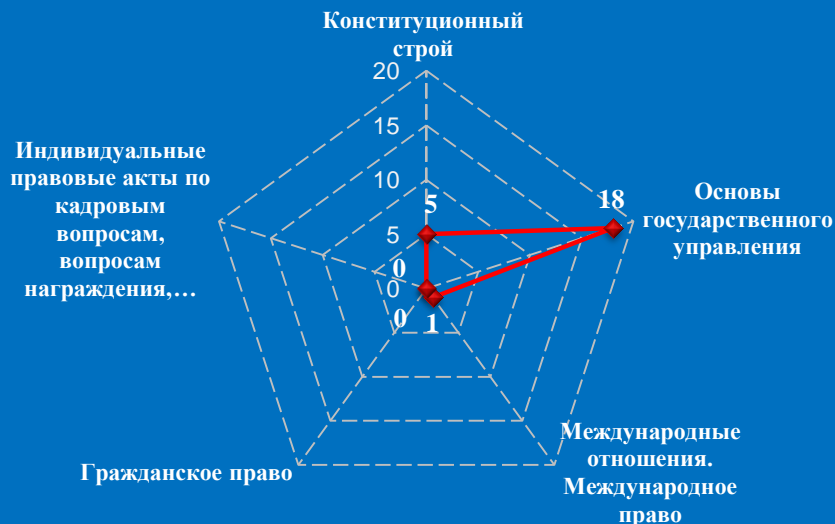


Количество обращений граждан, поступивших в письменной и устной форме в региональную приёмную Президента Российской Федерации в Ярославской области в июне 2015 года

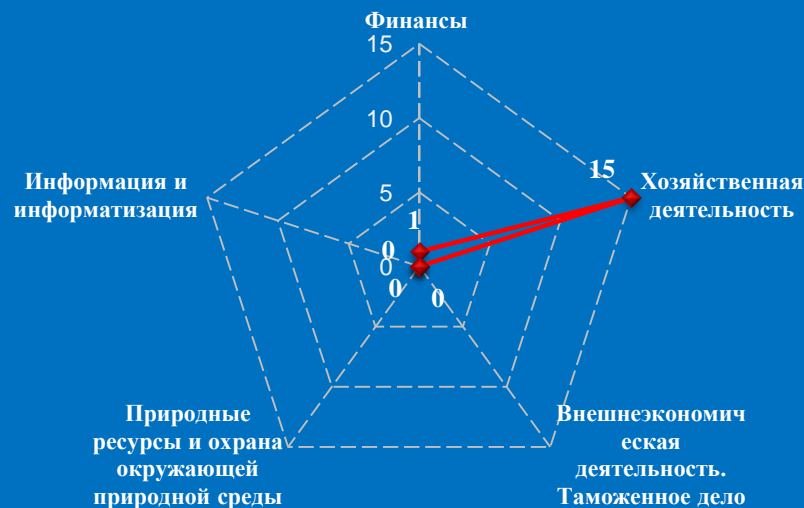


Количество вопросов по тематическим разделам, тематикам и группам тем

Государство, общество, политика




Экономика

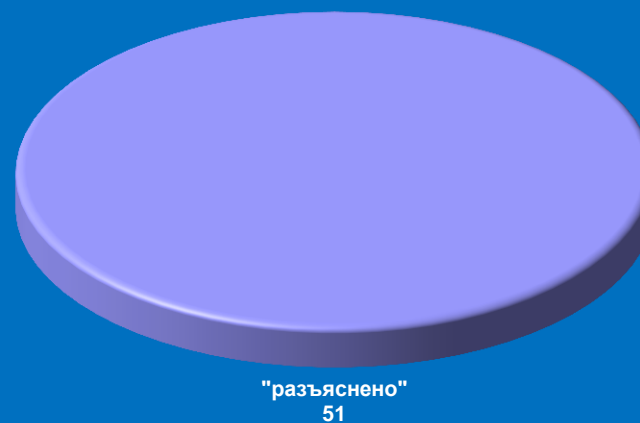


Результаты рассмотрения обращений граждан, поступивших в региональную приёмную Президента Российской Федерации в Ярославской области в июне 2015 года

Динамика рассмотрения обращений



■ "поддержано" ■ "разъяснено" ■ "не поддержано"



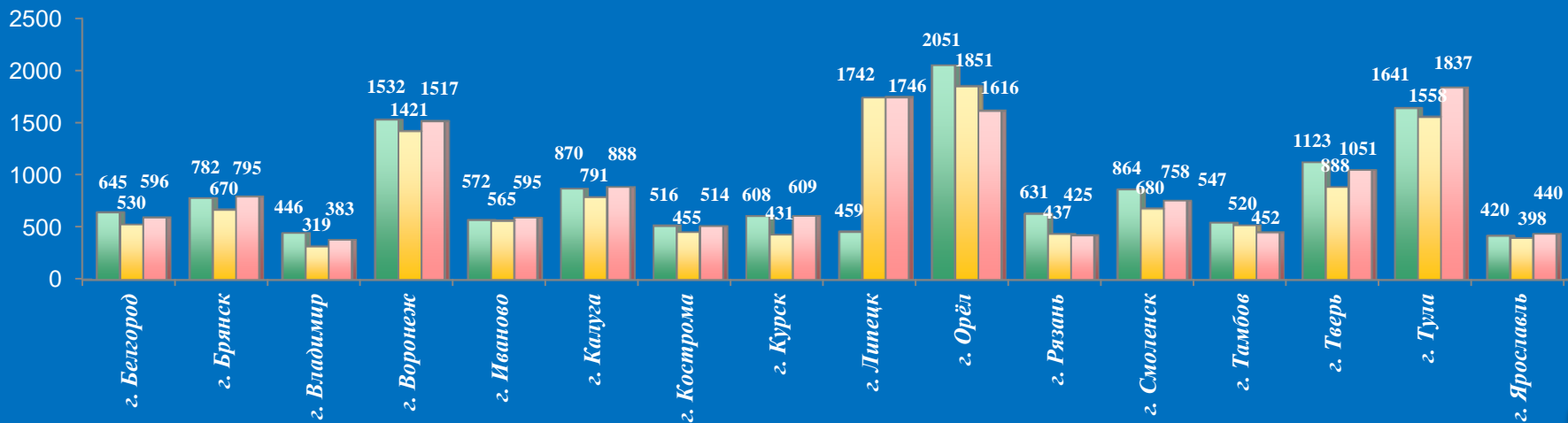
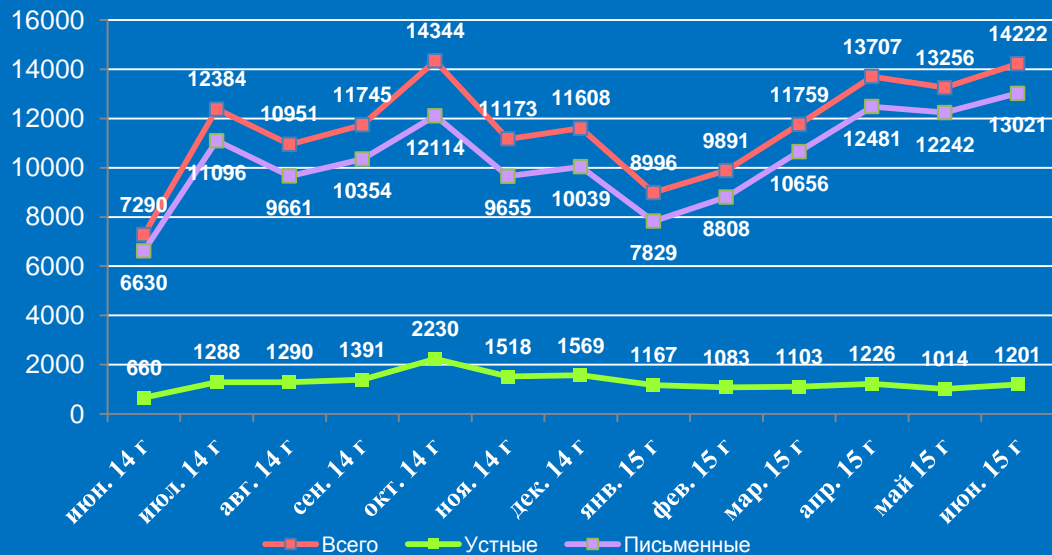
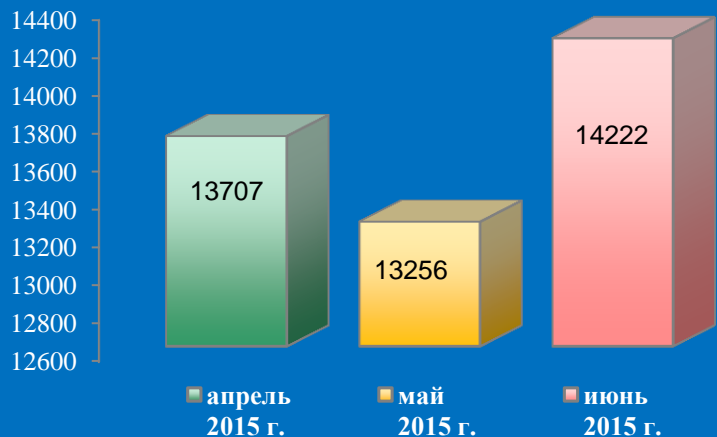
II. Информационно-статистический обзор рассмотренных в июне 2015 года обращений граждан в приёмных административных центрах субъектов Российской Федерации в Центральном федеральном округе



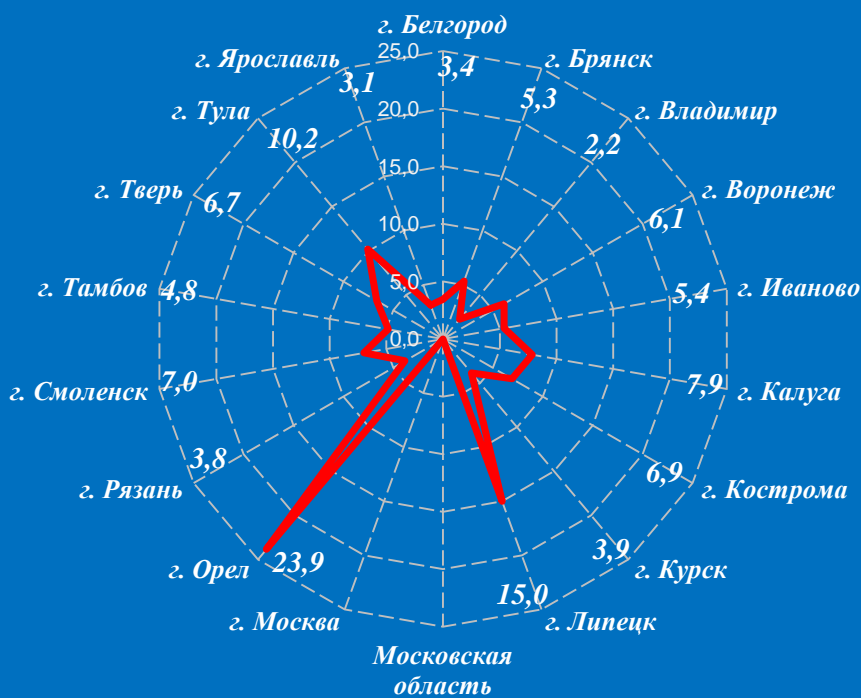
Количество устных и письменных обращений граждан, поступивших в приёмные административных центров субъектов Российской Федерации в Центральном федеральном округе в июне 2015 года с распределением вопросов, содержащихся в обращениях, по тематическим разделам

№	Субъект (область)	Количество обращений	Количество вопросов в обращениях	Тематические разделы				
				Государство, общество, политика	Социальная сфера	Экономика	Оборона, безопасность, законность	Жилищно-коммунальная сфера
1	г. Белгород	596	596	34	99	158	17	288
2	г. Брянск	795	803	0	78	437	22	266
3	г. Владимир	383	383	0	36	92	0	255
4	г. Воронеж	1517	1517	29	173	633	10	672
5	г. Иваново	595	597	91	40	135	2	329
6	г. Калуга	888	918	30	32	451	9	396
7	г. Кострома	514	514	11	41	232	0	230
8	г. Курск	609	635	23	153	207	9	243
9	г. Липецк	1746	1746	14	216	26	50	1440
10	Московская область	0	0	0	0	0	0	0
11	г. Москва	0	0	0	0	0	0	0
12	г. Орел	1616	1629	246	246	754	24	359
13	г. Рязань	425	447	42	37	232	4	132
14	г. Смоленск	758	836	5	75	508	0	248
15	г. Тамбов	452	461	25	22	290	7	117
16	г. Тверь	1051	1174	0	100	511	18	545
17	г. Тула	1837	1837	9	216	8	2	1602
18	г. Ярославль	440	452	17	35	236	6	158
19.	Итого	14222	14545	576	1599	4910	180	7280

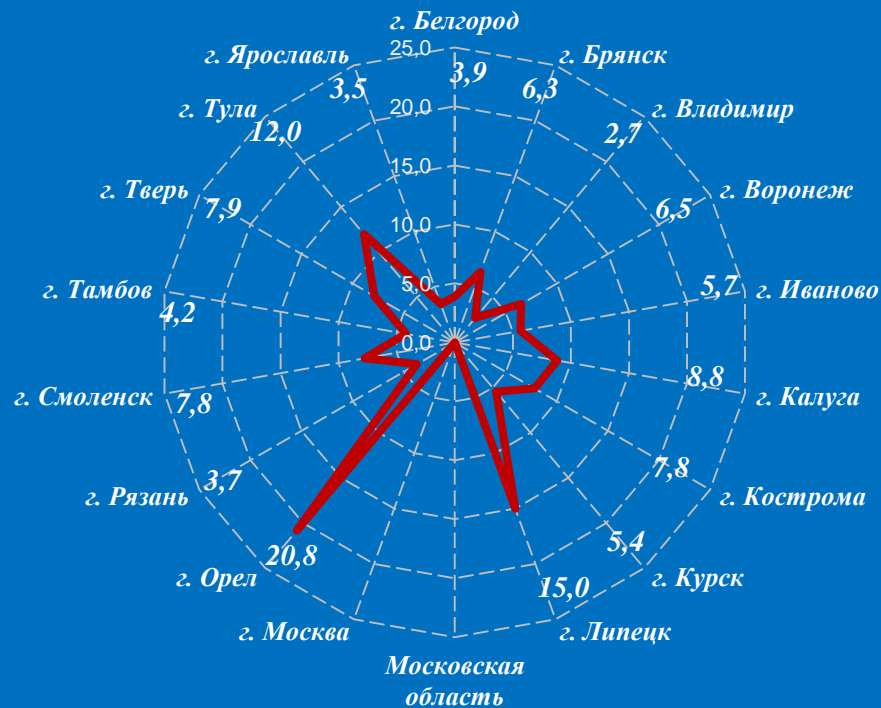
Количество обращений граждан, поступивших в письменной и устной форме в приёмные административных центров субъектов Российской Федерации в Центральном федеральном округе в июне 2015 года, мае 2015 года, апреле 2015 года



Активность населения по количеству поступивших обращений в устной и письменной форме (количество обращений на 10000 населения) в приёмные административных центров субъектов Российской Федерации в Центральном федеральном округе в мае 2015 года, июне 2015 года



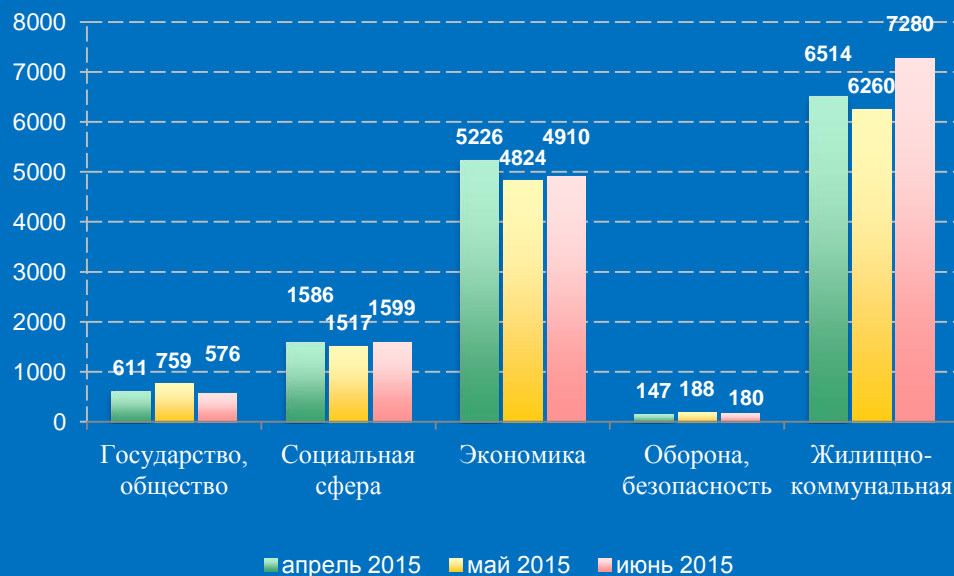
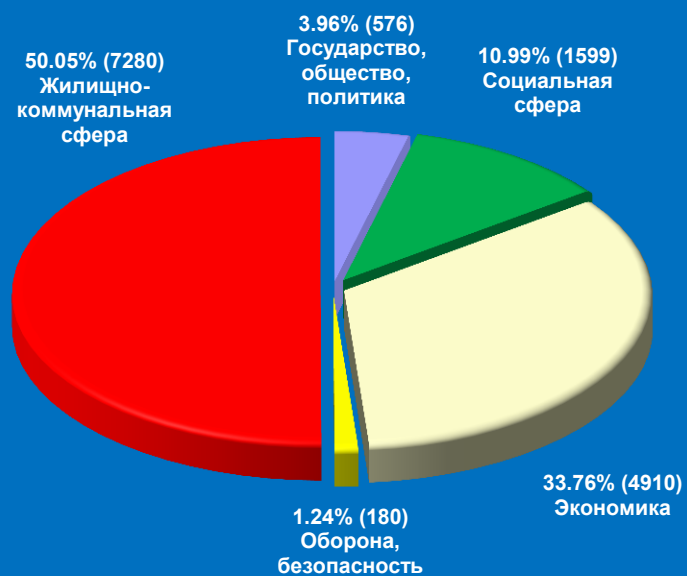
Май 2015 год



Июнь 2015 год

Распределение количества вопросов по тематическим разделам, содержащихся в обращениях граждан, поступивших в письменной и устной форме в приёмные административных центров субъектов Российской Федерации в Центральном федеральном округе в июне 2015 года, май 2015 года, апреле 2015 года

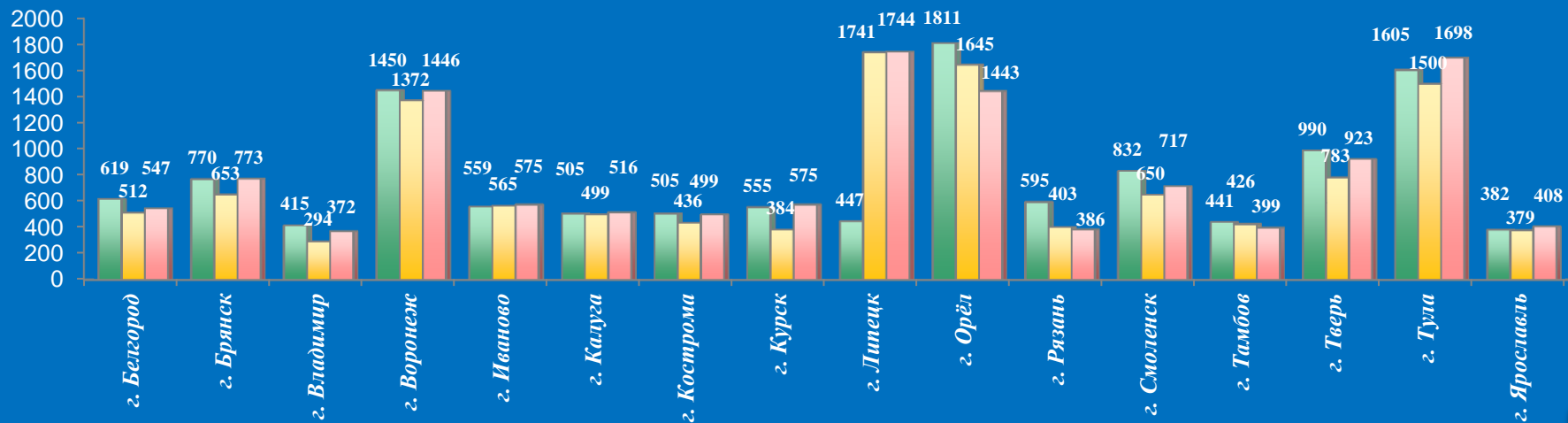
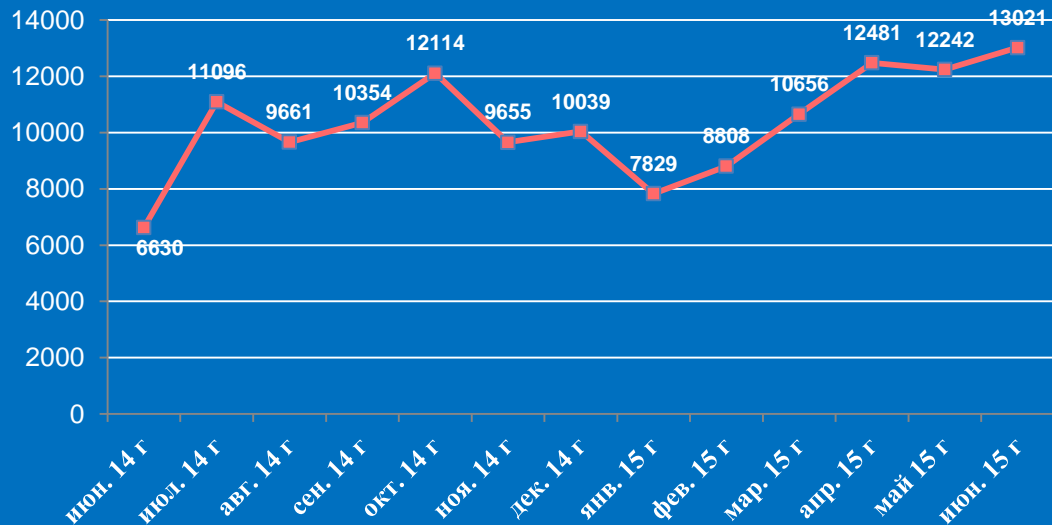
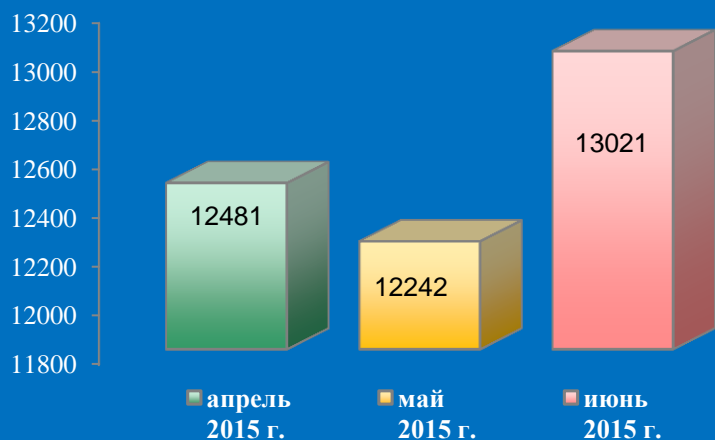
Условные обозначения	(количество вопросов) [доля тематического раздела в общем количестве вопросов]					Всего вопросов, содержащихся в обращениях
	Тематический раздел:	1. Государство, общество, политика	2. Социальная сфера	3. Экономика	4. Оборона, безопасность, законность	
Период:						
июнь 2015	(576) [3,96%]	(1599) [10,99%]	(4910) [33,76%]	(180) [1,24%]	(7280) [50,05%]	14545
май 2015	(759) [5,6%]	(1517) [11,2%]	(4824) [35,61%]	(188) [1,39%]	(6260) [46,21%]	13548
апрель 2015	(611) [4,34%]	(1586) [11,26%]	(5226) [37,11%]	(147) [1,04%]	(6514) [46,25%]	14084



Количество письменных обращений граждан, поступивших в приёмные административных центров субъектов Российской Федерации в Центральном федеральном округе в июне 2015 года с распределением вопросов, содержащихся в обращениях, по тематическим разделам

№	Субъект (область)	Количество обращений	Количество вопросов в обращениях	Тематические разделы				
				Государство, общество, политика	Социальная сфера	Экономика	Оборона, безопасность, законность	Жилищно-коммунальная сфера
1	г. Белгород	547	547	31	88	154	14	260
2	г. Брянск	773	781	0	71	429	22	259
3	г. Владимир	372	372	0	36	84	0	252
4	г. Воронеж	1446	1446	29	170	602	10	635
5	г. Иваново	575	575	86	38	134	2	315
6	г. Калуга	516	546	30	32	250	9	225
7	г. Кострома	499	499	11	39	227	0	222
8	г. Курск	575	601	23	143	196	9	230
9	г. Липецк	1744	1744	14	216	26	50	1438
10	Московская область	0	0	0	0	0	0	0
11	г. Москва	0	0	0	0	0	0	0
12	г. Орел	1443	1456	246	203	676	24	307
13	г. Рязань	386	403	42	34	193	4	130
14	г. Смоленск	717	788	5	62	498	0	223
15	г. Тамбов	399	406	24	16	268	6	92
16	г. Тверь	923	1037	0	94	464	18	461
17	г. Тула	1698	1698	0	182	0	0	1516
18	г. Ярославль	408	420	16	34	221	5	144
19.	Итого	13021	13319	557	1458	4422	173	6709

Количество обращений граждан, поступивших в письменной форме в приёмные административных центров субъектов Российской Федерации в Центральном федеральном округе в июне 2015 года, мае 2015 года, апреле 2015 года



Активность населения по количеству поступивших обращений в письменной форме (количество обращений на 10000 населения) в приёмные административных центров субъектов Российской Федерации в Центральном федеральном округе в мае 2015 года, июне 2015 года



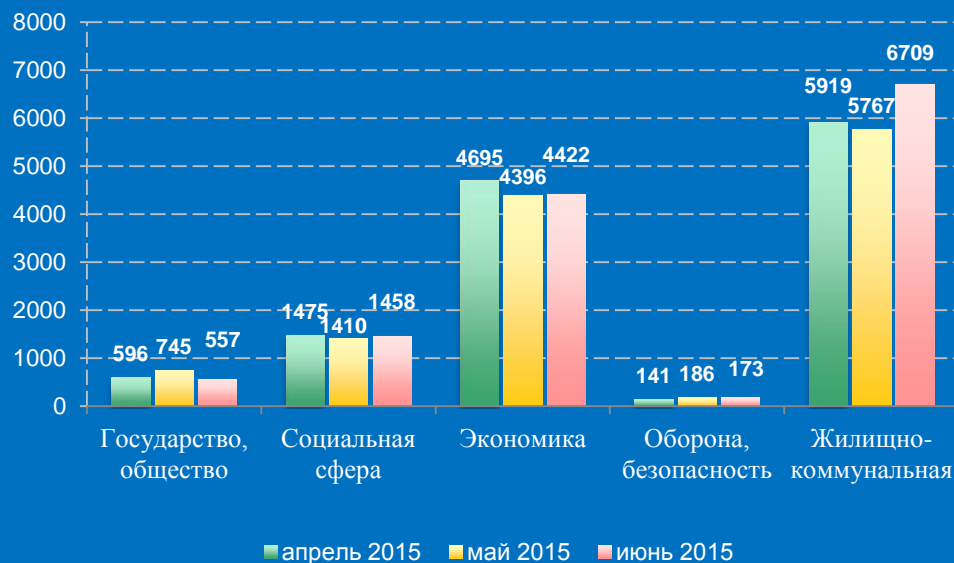
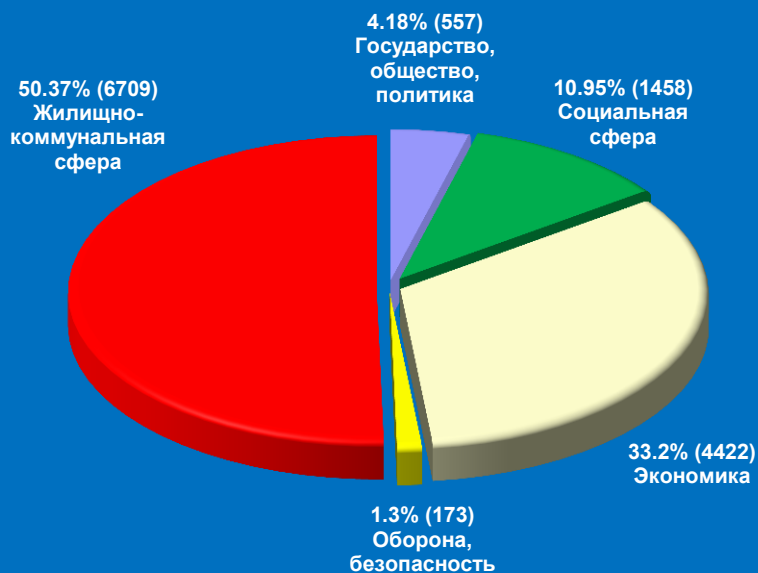
Май 2015 год



Июнь 2015 год

Распределение количества вопросов по тематическим разделам, содержащихся в обращениях граждан, поступивших в письменной форме в приёмные административных центров субъектов Российской Федерации в Центральном федеральном округе в июне 2015 года, май 2015 года, апреле 2015 года

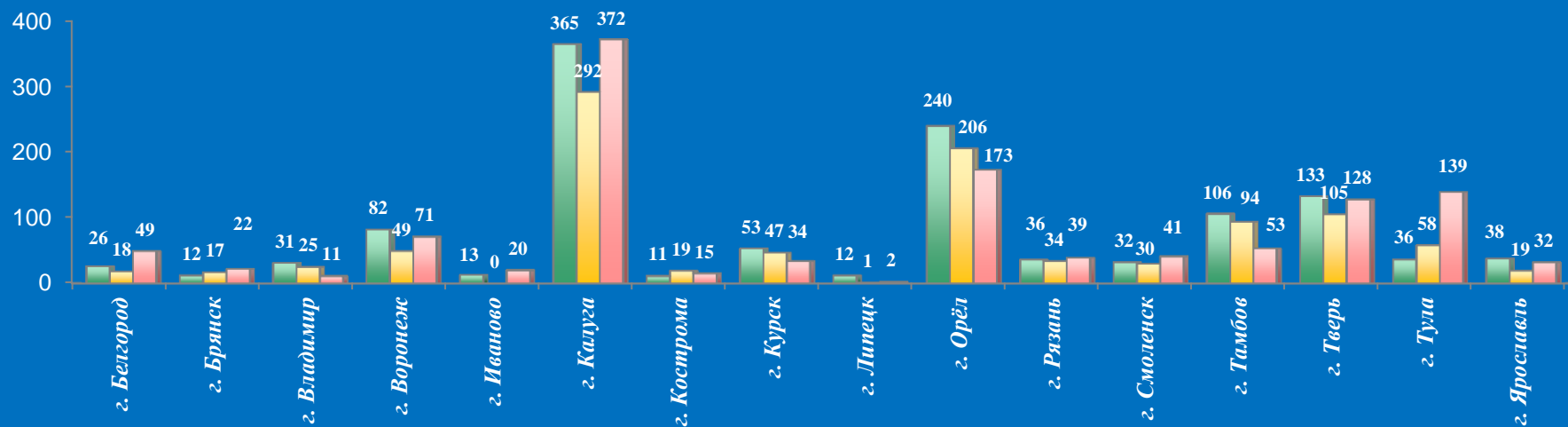
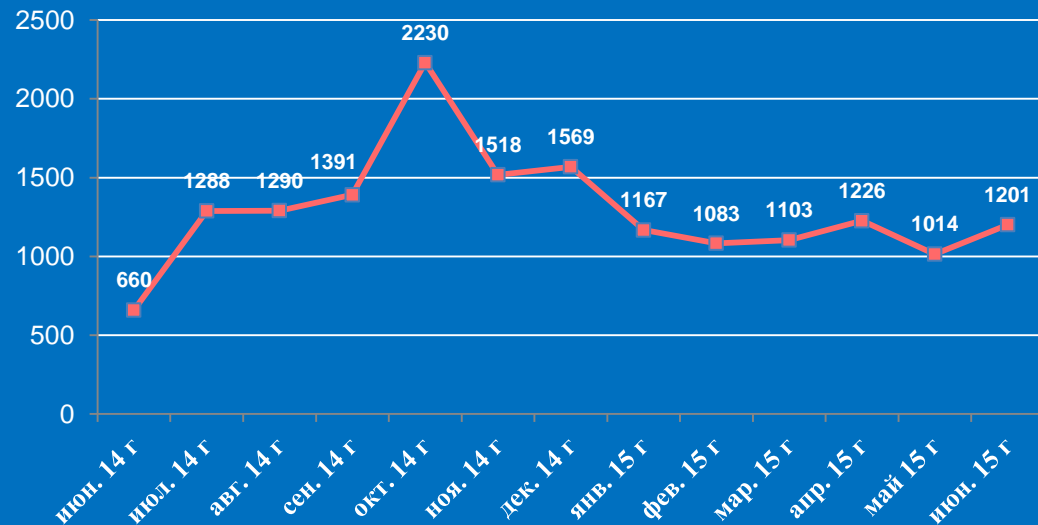
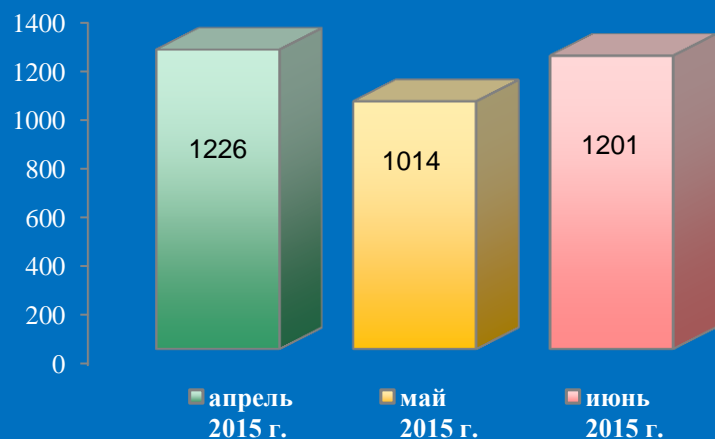
Условные обозначения	(количество вопросов) [доля тематического раздела в общем количестве вопросов]					Всего вопросов, содержащихся в обращениях
	1. Государство, общество, политика	2. Социальная сфера	3. Экономика	4. Оборона, безопасность, законность	5. Жилищно-коммунальная сфера	
Тематический раздел: Период:						
июнь 2015	(557) [4,18%]	(1458) [10,95%]	(4422) [33,2%]	(173) [1,3%]	(6709) [50,37%]	13319
май 2015	(745) [5,96%]	(1410) [11,28%]	(4396) [35,16%]	(186) [1,49%]	(5767) [46,12%]	12504
апрель 2015	(596) [4,65%]	(1475) [11,5%]	(4695) [36,61%]	(141) [1,1%]	(5919) [46,15%]	12826



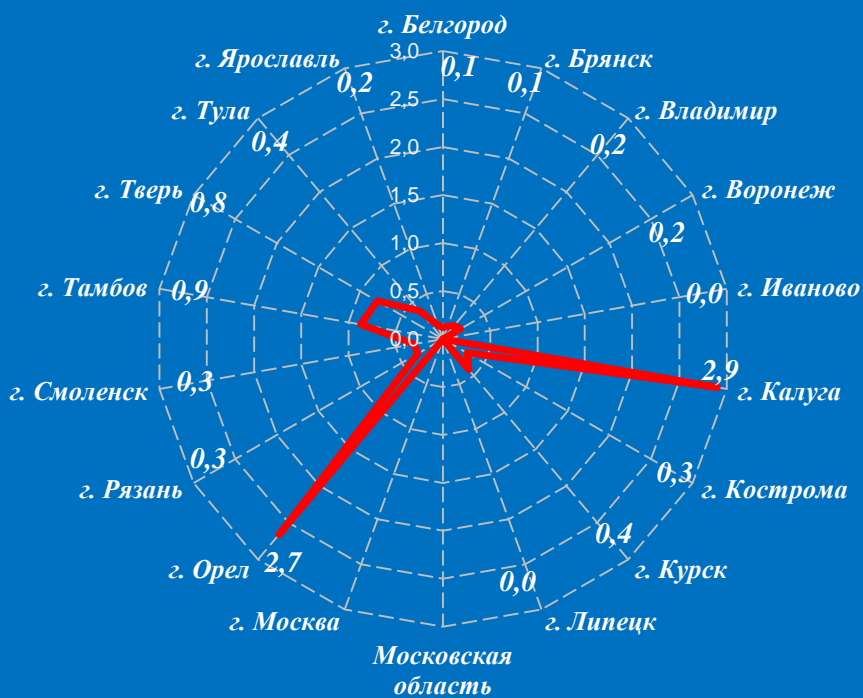
Количество устных обращений граждан, поступивших в приёмные административных центров субъектов Российской Федерации в Центральном федеральном округе в июне 2015 года с распределением вопросов, содержащихся в обращениях, по тематическим разделам

№	Субъект (область)	Количество обращений	Количество вопросов в обращениях	Тематические разделы				
				Государство, общество, политика	Социальная сфера	Экономика	Оборона, безопасность, законность	Жилищно-коммунальная сфера
1	г. Белгород	49	49	3	11	4	3	28
2	г. Брянск	22	22	0	7	8	0	7
3	г. Владимир	11	11	0	0	8	0	3
4	г. Воронеж	71	71	0	3	31	0	37
5	г. Иваново	20	22	5	2	1	0	14
6	г. Калуга	372	372	0	0	201	0	171
7	г. Кострома	15	15	0	2	5	0	8
8	г. Курск	34	34	0	10	11	0	13
9	г. Липецк	2	2	0	0	0	0	2
10	Московская область	0	0	0	0	0	0	0
11	г. Москва	0	0	0	0	0	0	0
12	г. Орел	173	173	0	43	78	0	52
13	г. Рязань	39	44	0	3	39	0	2
14	г. Смоленск	41	48	0	13	10	0	25
15	г. Тамбов	53	55	1	6	22	1	25
16	г. Тверь	128	137	0	6	47	0	84
17	г. Тула	139	139	9	34	8	2	86
18	г. Ярославль	32	32	1	1	15	1	14
19.	Итого	1201	1226	19	141	488	7	571

Количество обращений граждан, поступивших в устной форме в приёмные административных центров субъектов Российской Федерации в Центральном федеральном округе в июне 2015 года, мае 2015 года, апреле 2015 года



**Активность населения по количеству поступивших обращений в устной форме
(количество обращений на 10000 населения) в приёмные административных центров субъектов
Российской Федерации в Центральном федеральном округе
в мае 2015 года, июне 2015 года**



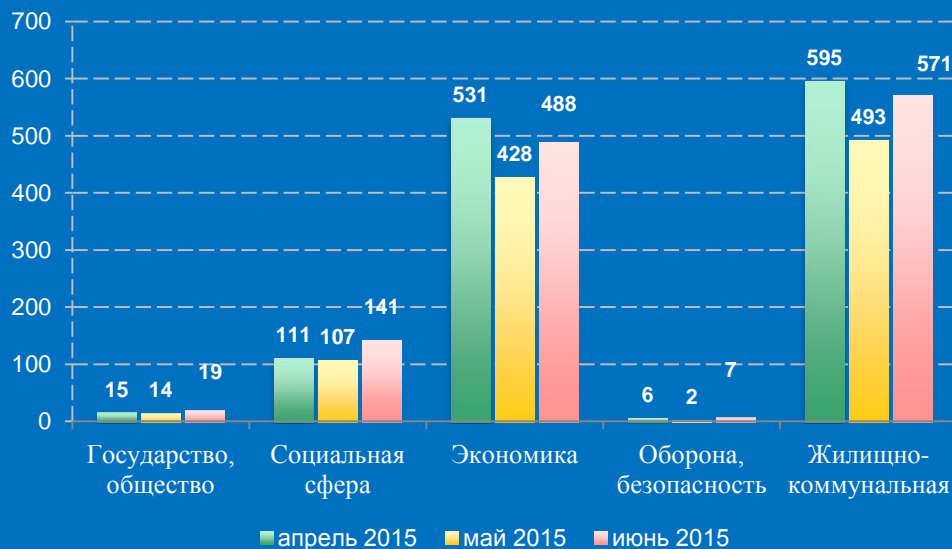
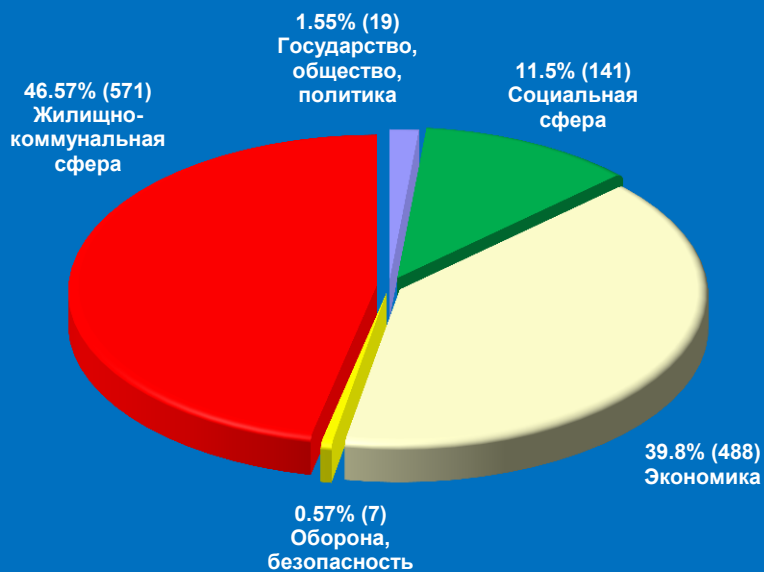
Май 2015 год



Июнь 2015 год

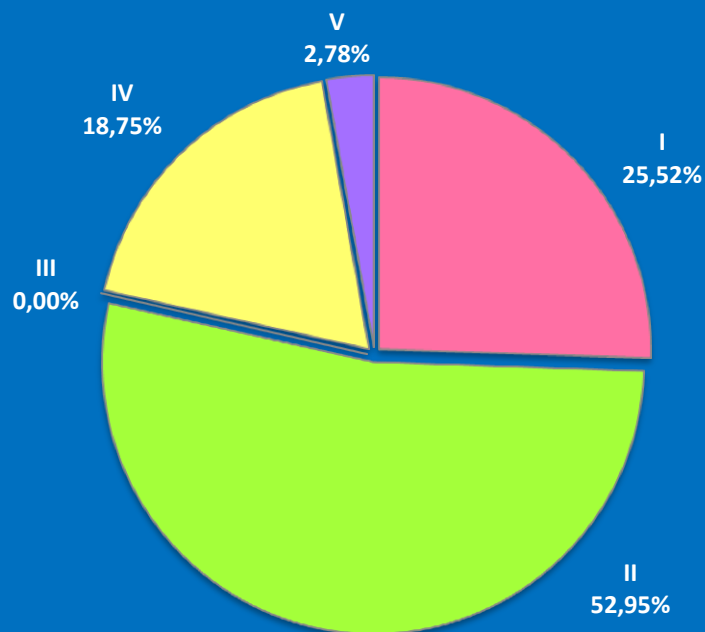
Распределение количества вопросов по тематическим разделам, содержащихся в обращениях граждан, поступивших в устной форме, в приёмные административных центров субъектов Российской Федерации в Центральном федеральном округе в июне 2015 года, мае 2015 года, апреле 2015 года

Условные обозначения	(количество вопросов) [доля тематического раздела в общем количестве вопросов]					Всего вопросов, содержащихся в обращениях
	Тематический раздел:	1. Государство, общество, политика	2. Социальная сфера	3. Экономика	4. Оборона, безопасность, законность	
Период:						
июнь 2015	(19) [1,55%]	(141) [11,5%]	(488) [39,8%]	(7) [,57%]	(571) [46,57%]	1226
май 2015	(14) [1,34%]	(107) [10,25%]	(428) [41%]	(2) [,19%]	(493) [47,22%]	1044
апрель 2015	(15) [1,19%]	(111) [8,82%]	(531) [42,21%]	(6) [,48%]	(595) [47,3%]	1258

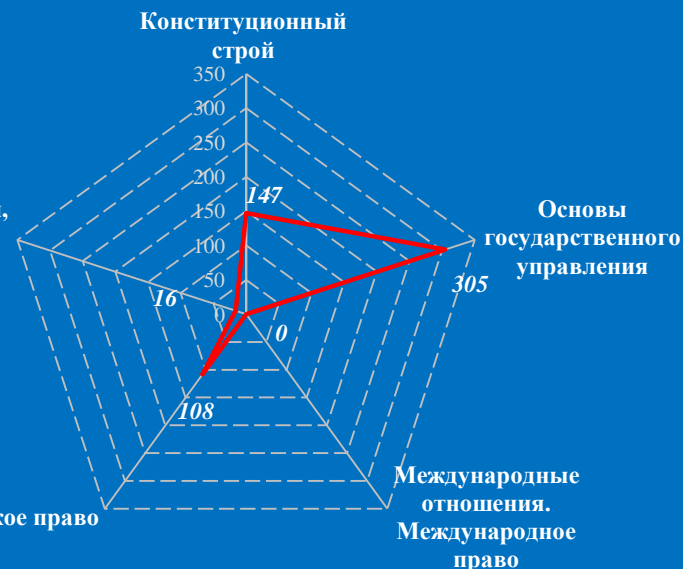


Количество вопросов, содержащихся в обращениях граждан, поступивших в письменной и устной форме в приёмные административных центров субъектов Российской Федерации в Центральном федеральном округе в июне 2015 года, с распределением по тематикам и группам тем по тематическому разделу “1.Государство, общество, политика”

Государство, общество, политика	I. Конституционный строй	II. Основы государственного управления	III. Международные отношения. Международное право	IV. Гражданское право	V. Инд. правовые акты по кадровым вопросам, вопросам награждения, помилования, гражданства, присвоения почетных и иных званий	Количество вопросов в обращениях
июнь 2015	147 (25,52%)	305 (52,95%)	0 (0%)	108 (18,75%)	16 (2,78%)	576
май 2015	176 (23,19%)	407 (53,62%)	1 (0,13%)	159 (20,95%)	16 (2,11%)	759
апрель 2015	136 (22,26%)	376 (61,54%)	1 (0,16%)	96 (15,71%)	2 (0,33%)	611

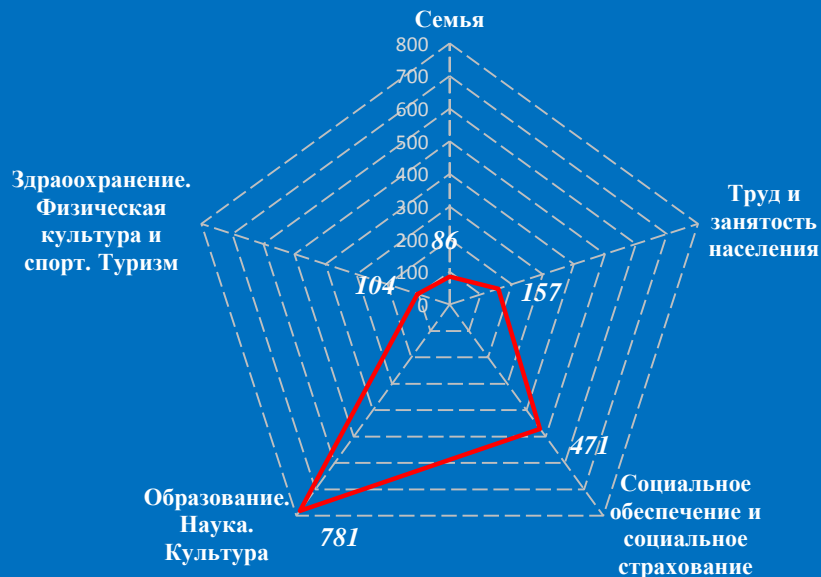
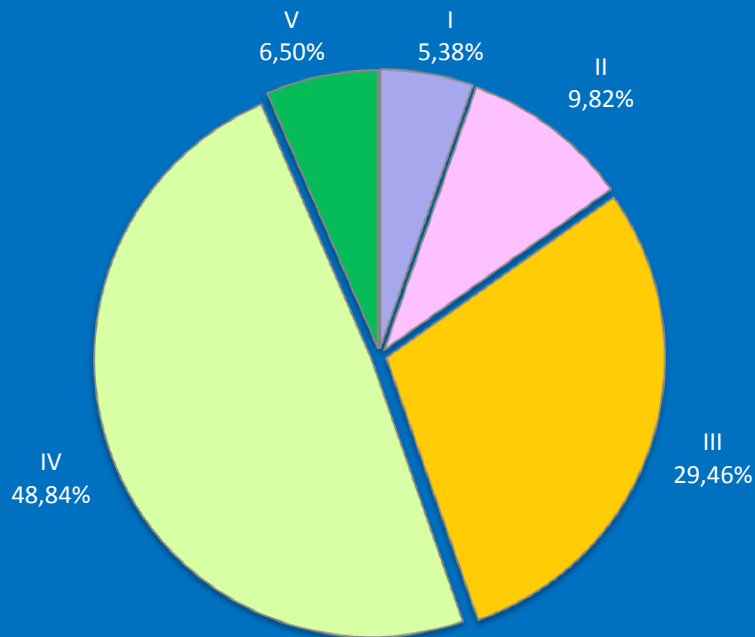


Индивидуальные правовые акты по кадровым вопросам, вопросам награждения, помилования, гражданства,...




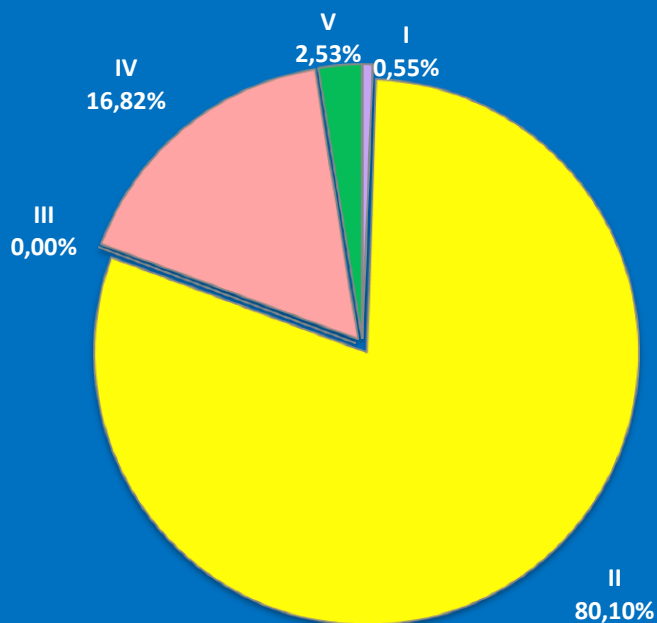
Количество вопросов, содержащихся в обращениях граждан, поступивших в письменной и устной форме в приёмные административных центров субъектов Российской Федерации в Центральном федеральном округе в июне 2015 года, с распределением по тематикам и группам тем по тематическому разделу “2.Социальная сфера”

Социальная сфера	I. Семья	II. Труд и занятость населения	III. Социальное обеспечение и социальное страхование	IV. Образование. Наука. Культура	V. Здравоохранение. Физическая культура и спорт. Туризм	Количество вопросов в обращениях
июнь 2015	86 (5,38%)	157 (9,82%)	471 (29,46%)	781 (48,84%)	104 (6,5%)	1599
май 2015	112 (7,38%)	142 (9,36%)	520 (34,28%)	641 (42,25%)	102 (6,72%)	1517
апрель 2015	153 (9,65%)	104 (6,56%)	488 (30,77%)	750 (47,29%)	91 (5,74%)	1586



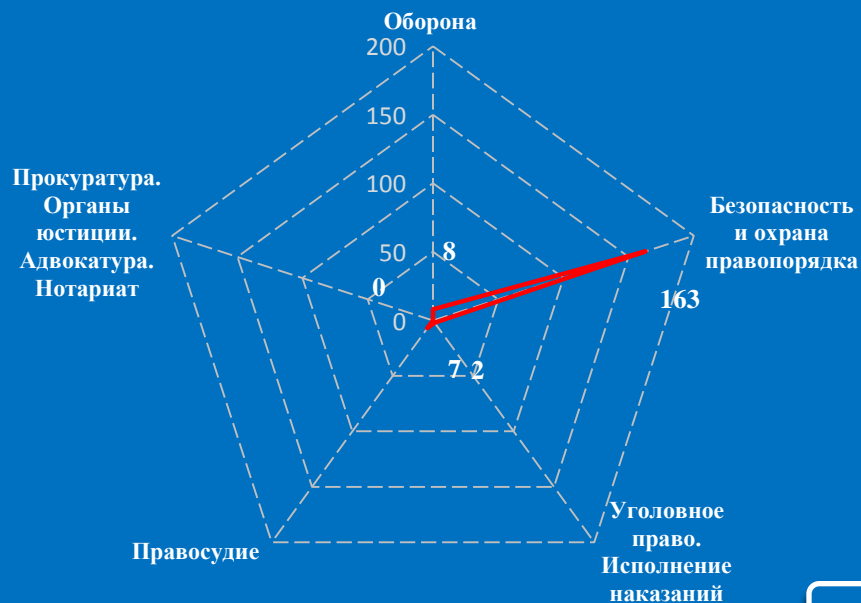
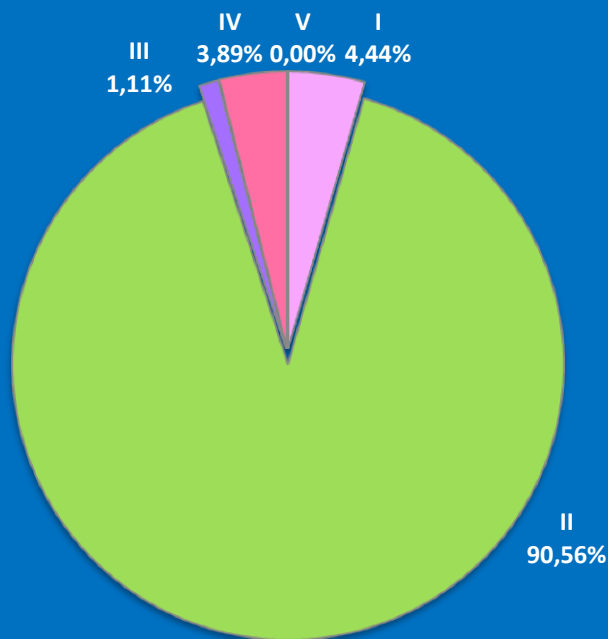
Количество вопросов, содержащихся в обращениях граждан, поступивших в письменной и устной форме в приёмные административных центров субъектов Российской Федерации в Центральном федеральном округе в июне 2015 года, с распределением по тематикам и группам тем по тематическому разделу “3.Экономика”

Экономика	I. Финансы	II. Хозяйственная деятельность	III. Внешнеэкономическая деятельность. Таможенное дело	IV. Природные ресурсы и охрана окружающей природной среды	V. Информация и информатизация	Количество вопросов в обращениях
июнь 2015	27 (0,55%)	3933 (80,1%)	0 (0%)	826 (16,82%)	124 (2,53%)	4910
май 2015	26 (0,54%)	4048 (83,91%)	3 (0,06%)	633 (13,12%)	114 (2,36%)	4824
апрель 2015	39 (0,75%)	4203 (80,42%)	7 (0,13%)	856 (16,38%)	121 (2,32%)	5226



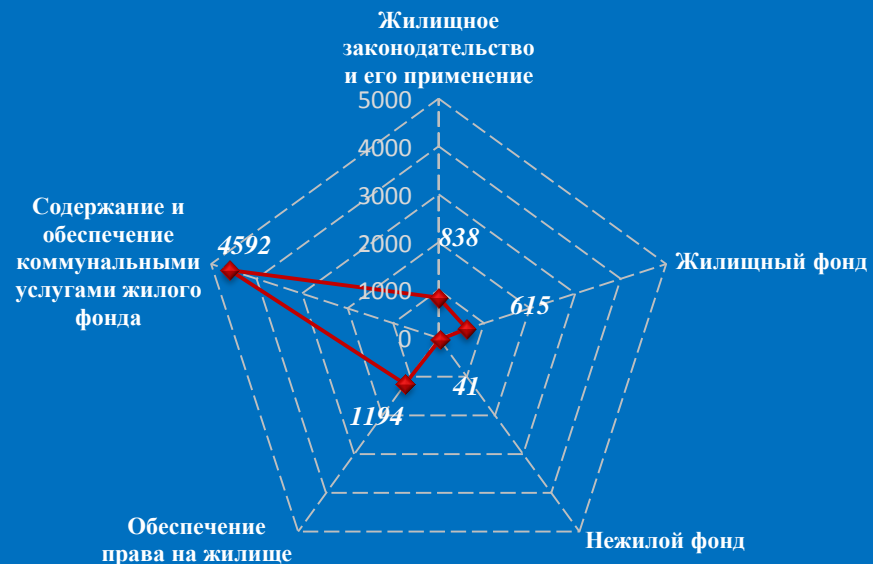
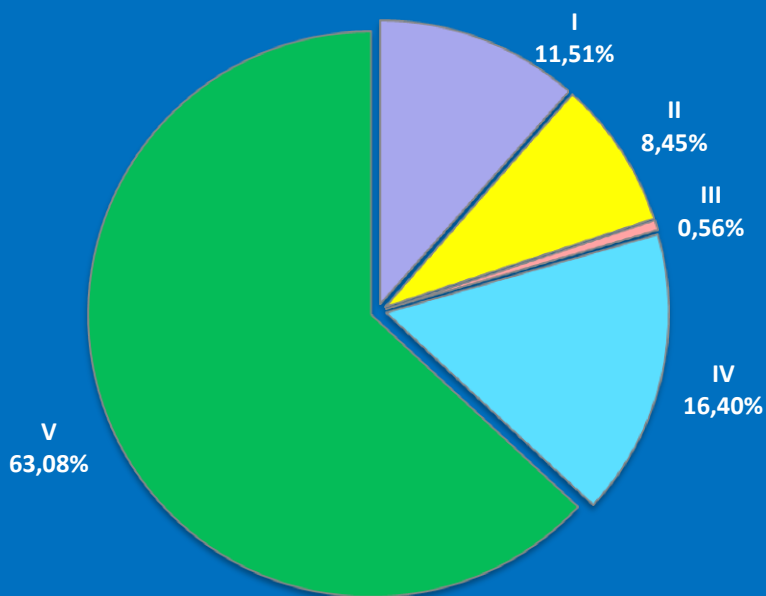
Количество вопросов, содержащихся в обращениях граждан, поступивших в письменной и устной форме в приёмные административных центров субъектов Российской Федерации в Центральном федеральном округе в июне 2015 года, с распределением по тематикам и группам тем по тематическому разделу “4.Оборона, безопасность, законность”

Оборона, безопасность, законность	I. Оборона	II. Безопасность и охрана правопорядка	III. Уголовное право. Исполнение наказаний	IV. Правосудие	V. Прокуратура. Органы юстиции. Адвокатура. Нотариат	Количество вопросов в обращениях
июнь 2015	8 (4,44%)	163 (90,56%)	2 (1,11%)	7 (3,89%)	0 (0%)	180
май 2015	28 (14,89%)	155 (82,45%)	3 (1,6%)	2 (1,06%)	0 (0%)	188
апрель 2015	32 (21,77%)	105 (71,43%)	0 (0%)	8 (5,44%)	2 (1,36%)	147

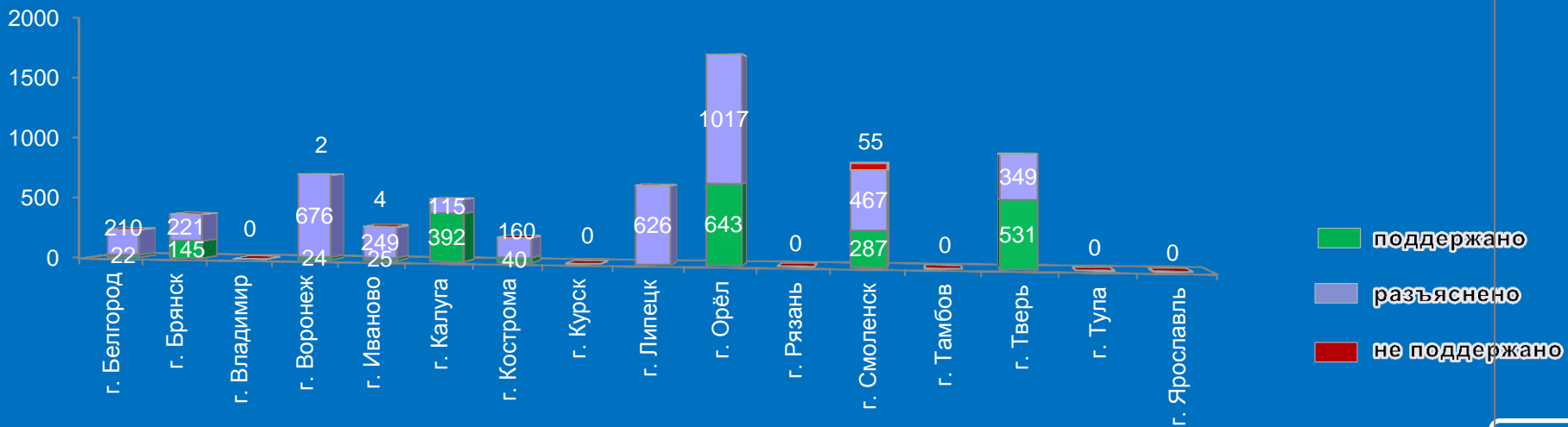
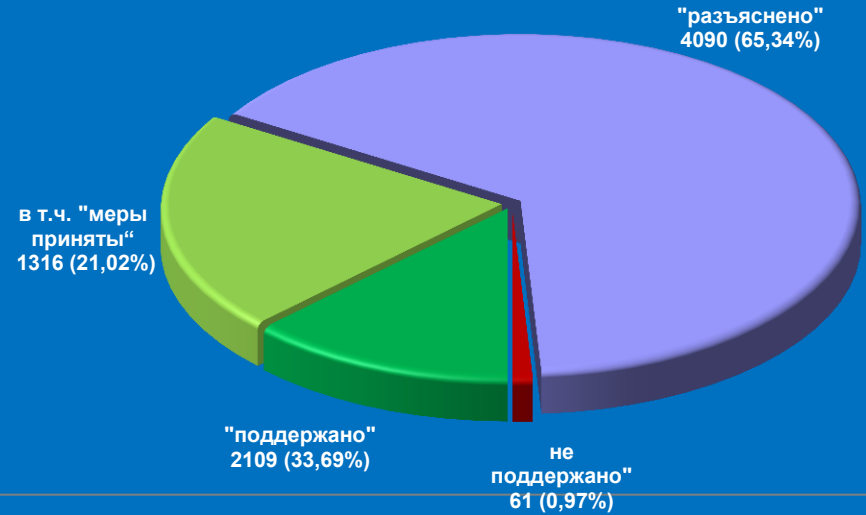
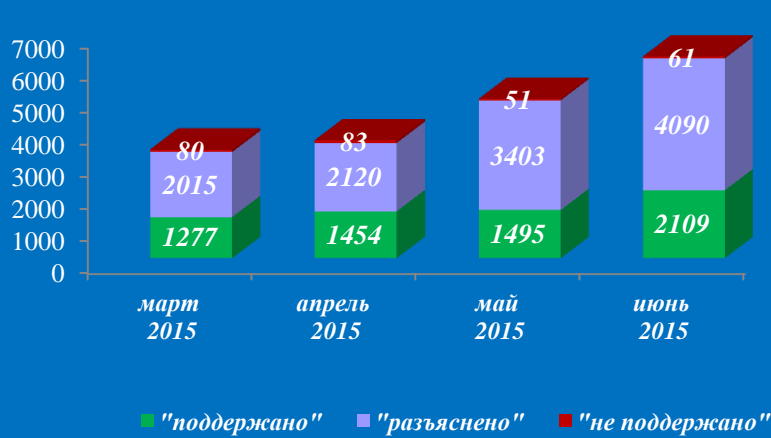


Количество вопросов, содержащихся в обращениях граждан, поступивших в письменной и устной форме в приёмные административных центров субъектов Российской Федерации в Центральном федеральном округе в июне 2015 года, с распределением по тематикам и группам тем по тематическому разделу “5. Жилищно-коммунальная сфера”

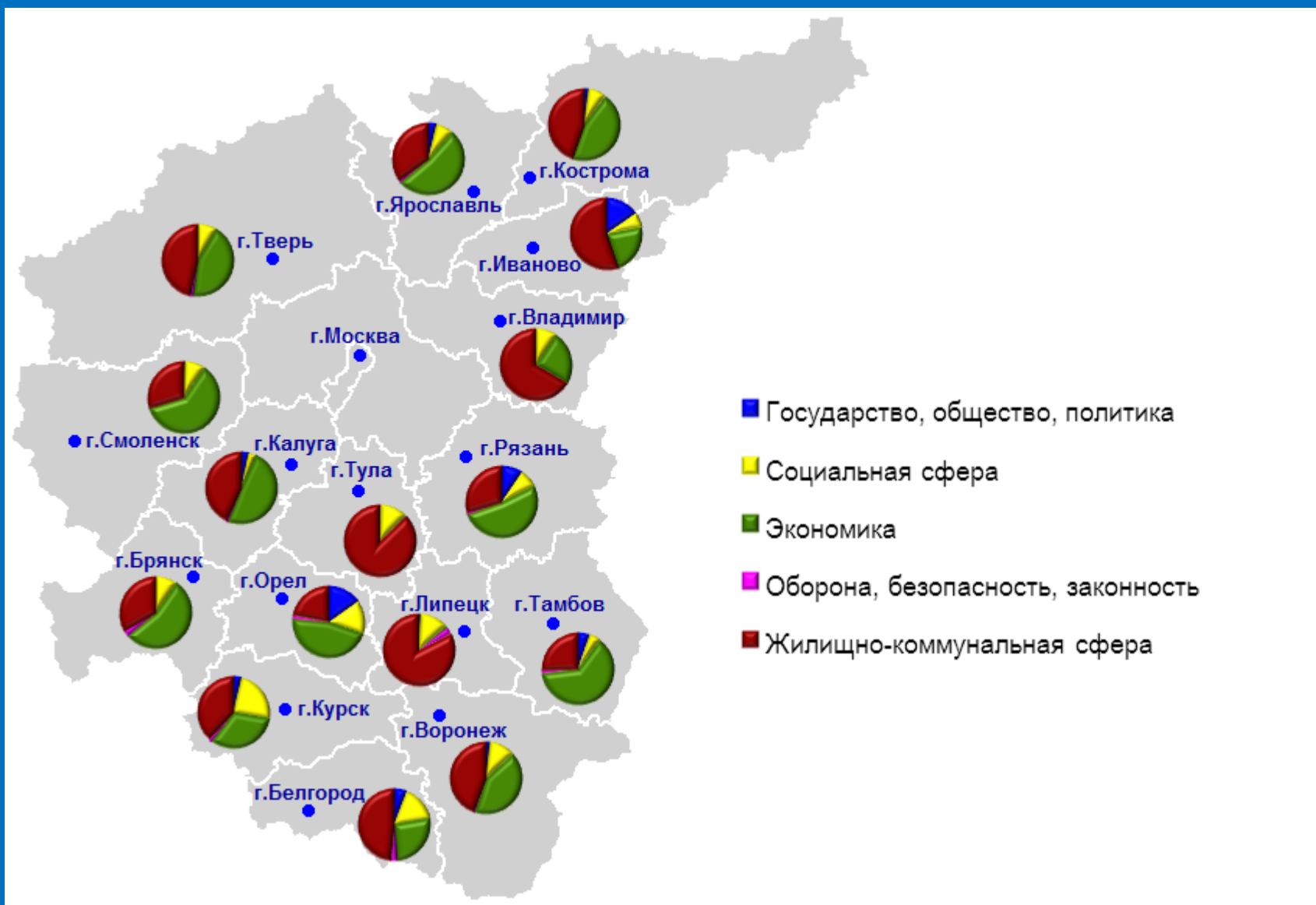
Жилищно – коммунальная сфера	I. Жилищное законодательство и его применение	II. Жилищный фонд	III. Нежилой фонд	IV. Обеспечение права на жилище	V. Содержание и обеспечение коммунальными услугами жилого фонда	Количество вопросов в обращениях
июнь 2015	838 (11,51%)	615 (8,45%)	41 (0,56%)	1194 (16,4%)	4592 (63,08%)	7280
май 2015	634 (10,13%)	599 (9,57%)	46 (0,73%)	1119 (17,88%)	3862 (61,69%)	6260
апрель 2015	621 (9,53%)	666 (10,22%)	67 (1,03%)	1425 (21,88%)	3735 (57,34%)	6514



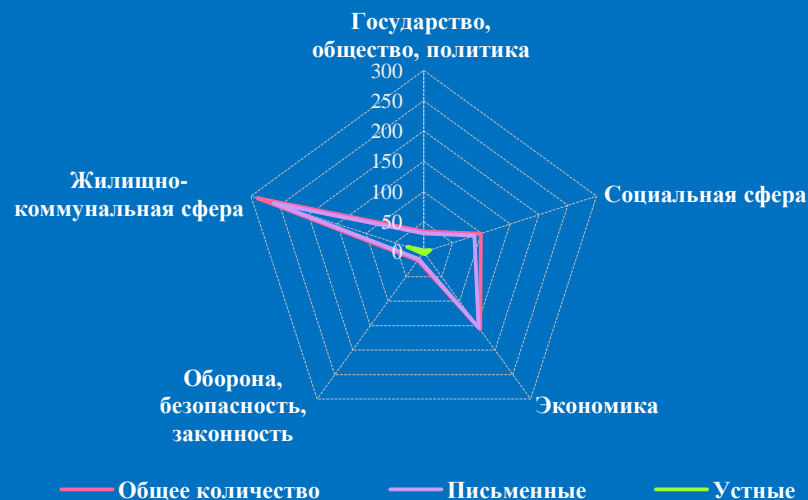
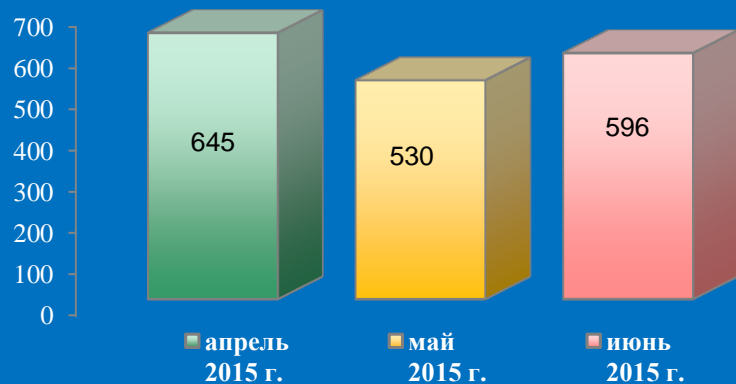
Результаты рассмотрения обращений граждан, поступивших в приёмные административных центров субъектов Российской Федерации в Центральном федеральном округе в июне 2015 года



Доли тематических разделов в общем количестве вопросов, содержащихся в обращениях граждан, поступивших в письменной и устной форме в приёмные административных центров субъектов Российской Федерации в Центральном федеральном округе в июне 2015 года, по административным центрам субъектов Центрального федерального округа

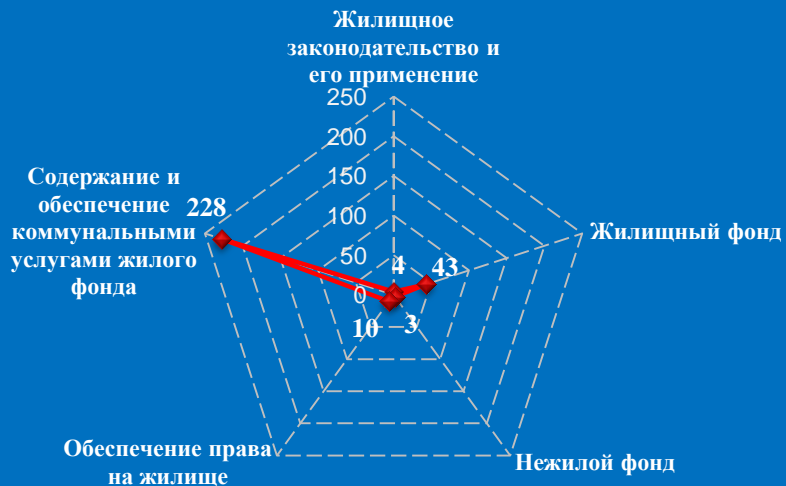


Количество обращений граждан, поступивших в письменной и устной форме в приёмную административного центра субъекта Российской Федерации в Белгородской области (г. Белгород, июнь 2015 года)




Количество вопросов по тематическим разделам, тематикам и группам тем

Жилищно-коммунальная сфера

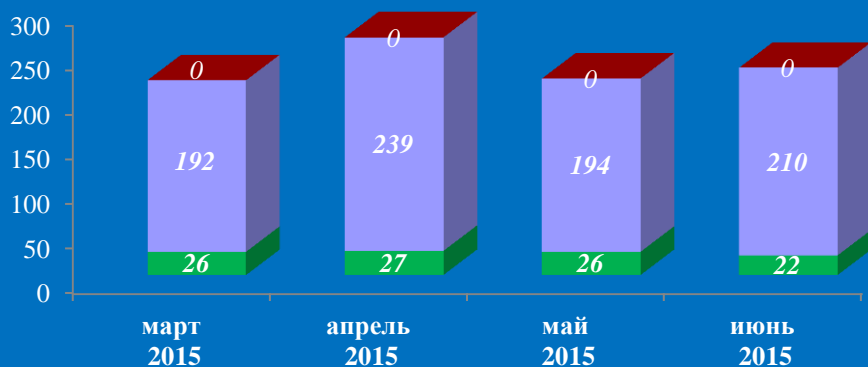


Экономика



Результаты рассмотрения обращений граждан, поступивших в приёмную административного центра субъекта Российской Федерации в Белгородской области (г. Белгород, июнь 2015 года)

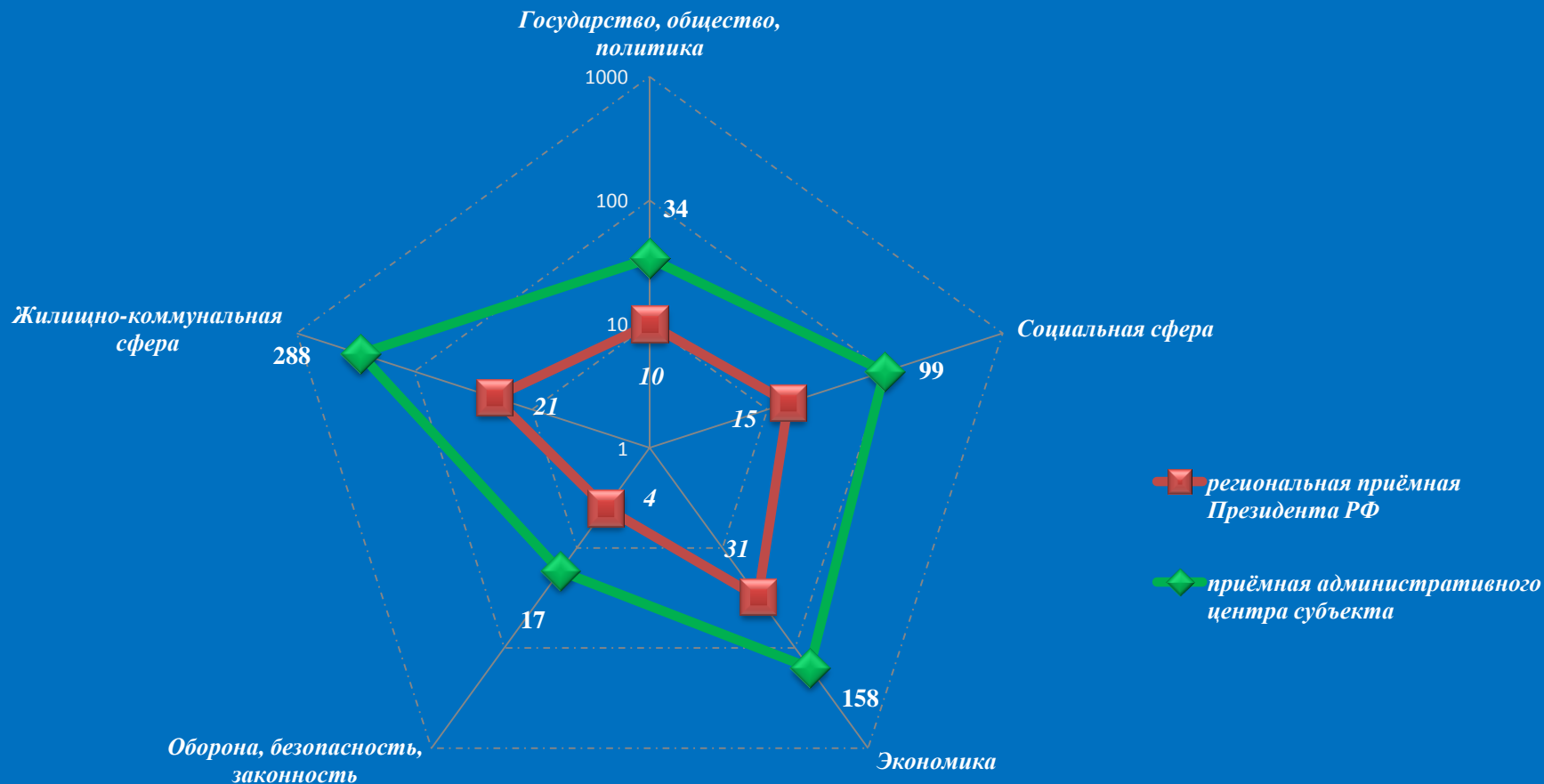
Динамика рассмотрения обращений



■ "поддержано" ■ "разъяснено" ■ "не поддержано"

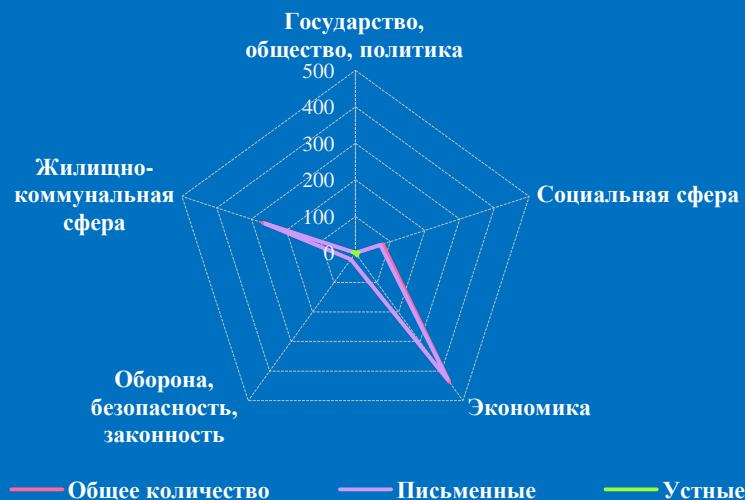
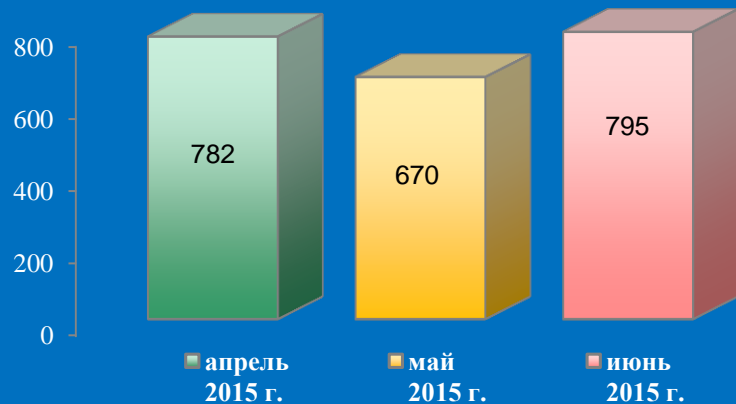


Количество вопросов в обращениях граждан, поступивших в письменной и устной форме в региональную приёмную Президента Российской Федерации в Белгородской области и приёмную административного центра в Белгородской области (г. Белгород, июнь 2015 года)



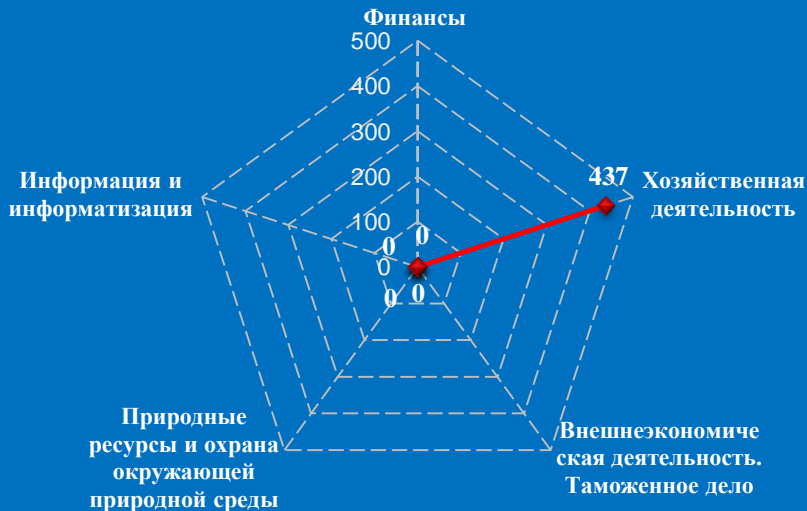
Логарифмическая шкала

Количество обращений граждан, поступивших в письменной и устной форме в приёмную административного центра субъекта Российской Федерации в Брянской области (г. Брянск, июнь 2015 года)

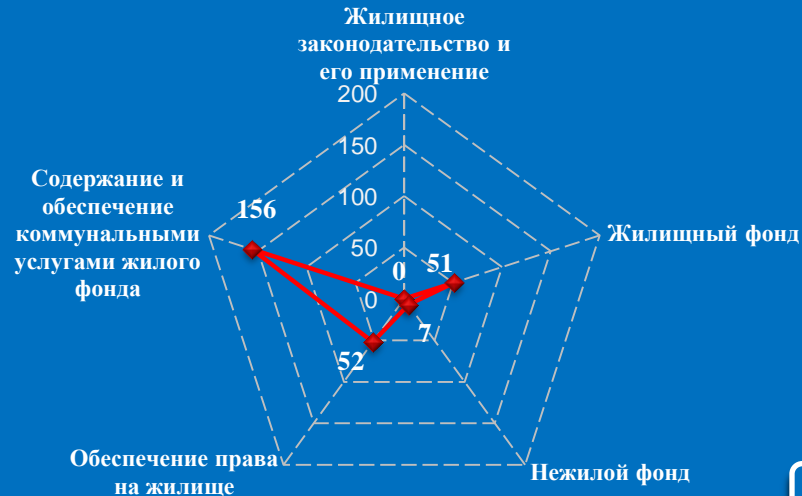


Количество вопросов по тематическим разделам, тематикам и группам тем

Экономика

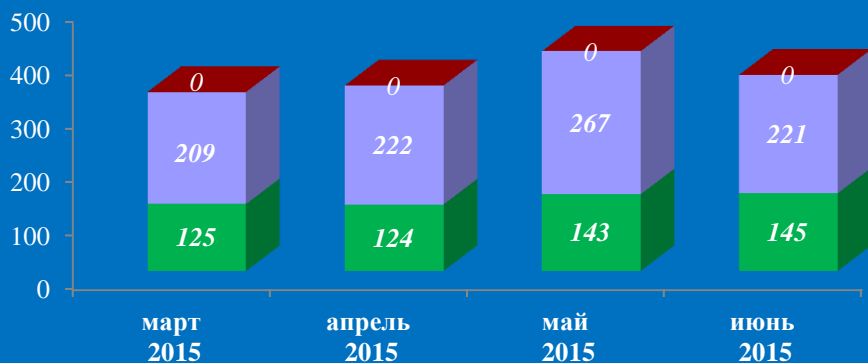


Жилищно-коммунальная сфера

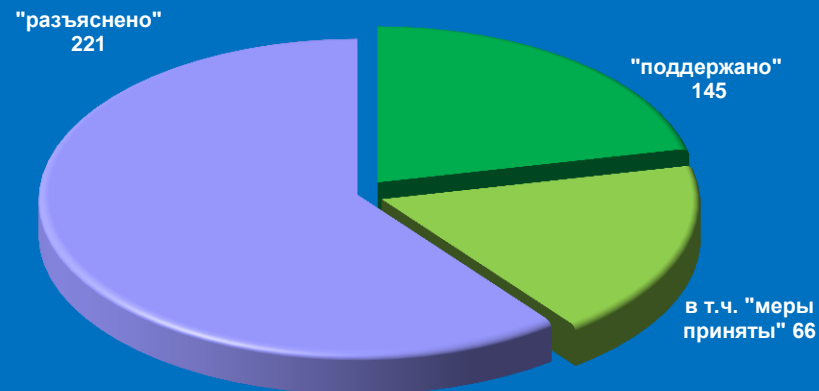


Результаты рассмотрения обращений граждан, поступивших в приёмную административного центра субъекта Российской Федерации в Брянской области (г. Брянск, июнь 2015 года)

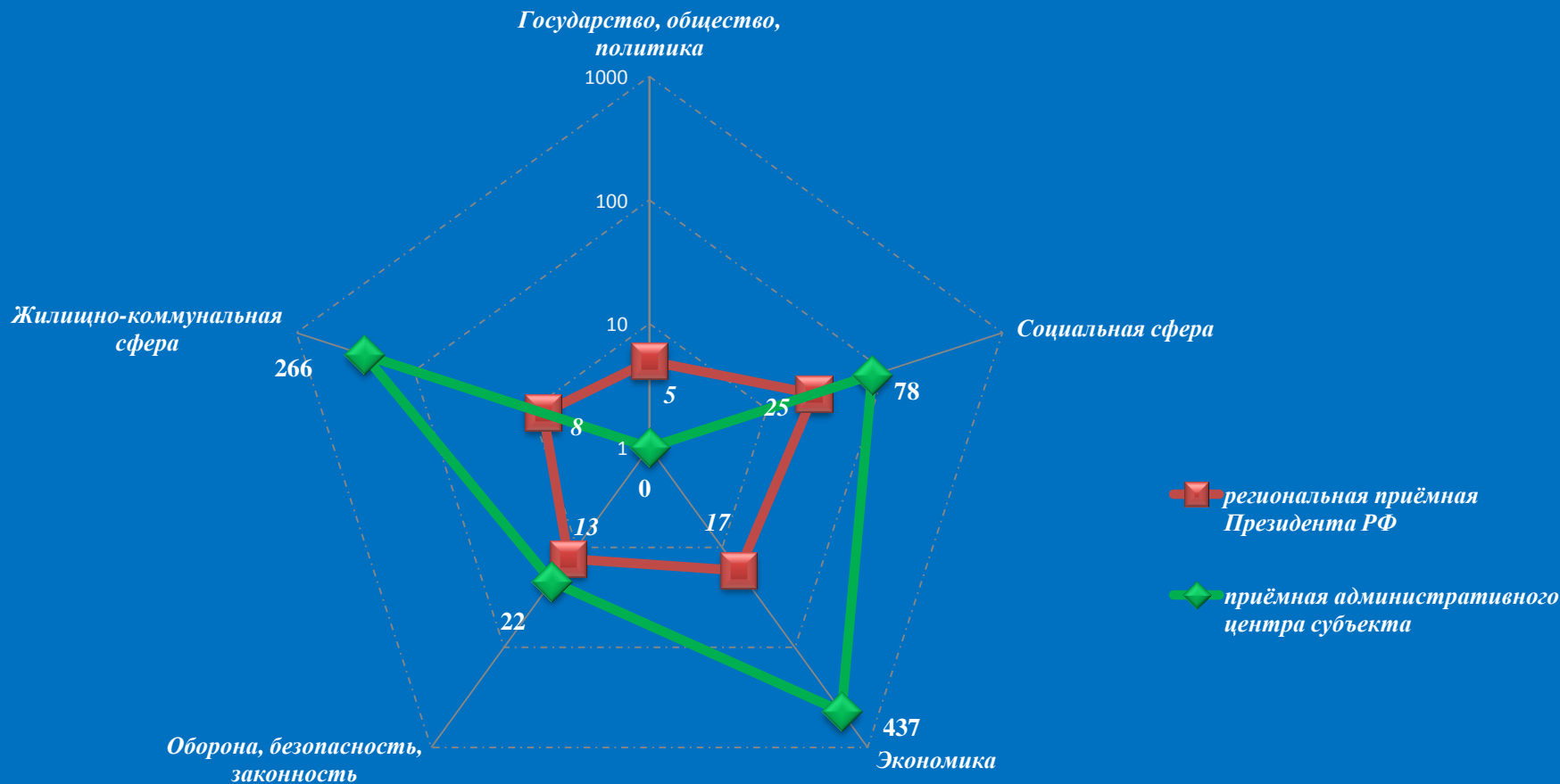
Динамика рассмотрения обращений



■ "поддержано" ■ "разъяснено" ■ "не поддержано"


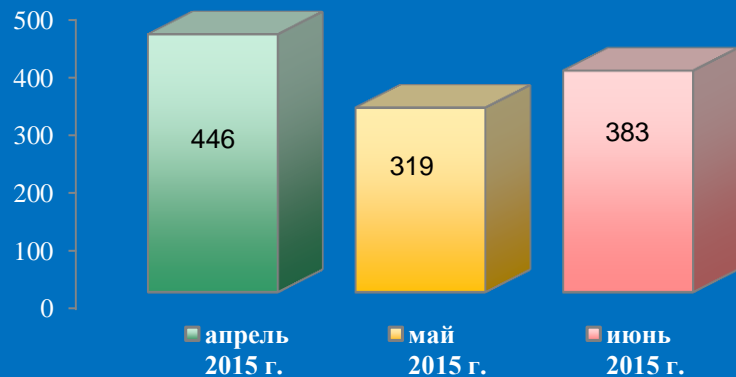


Количество вопросов в обращениях граждан, поступивших в письменной и устной форме в региональную приёмную Президента Российской Федерации в Брянской области и приёмную административного центра в Брянской области (г. Брянск, июнь 2015 года)



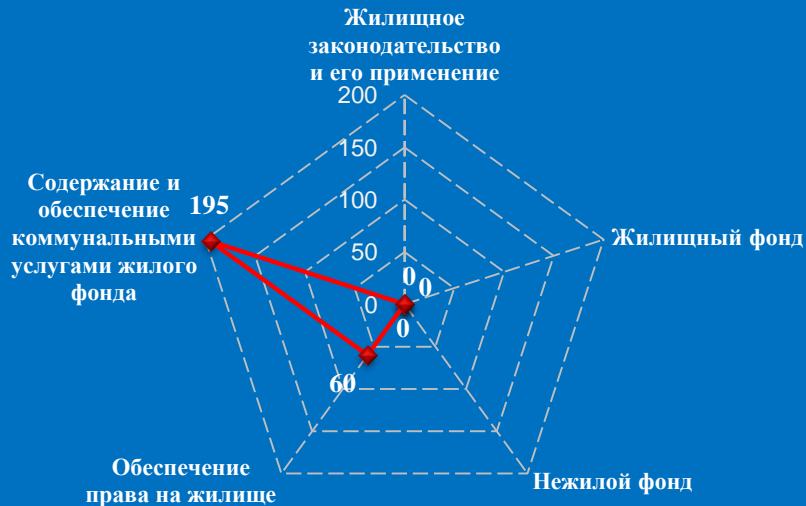
Логарифмическая шкала

Количество обращений граждан, поступивших в письменной и устной форме в приёмную административного центра субъекта Российской Федерации во Владимирской области (г. Владимир, июнь 2015 года)

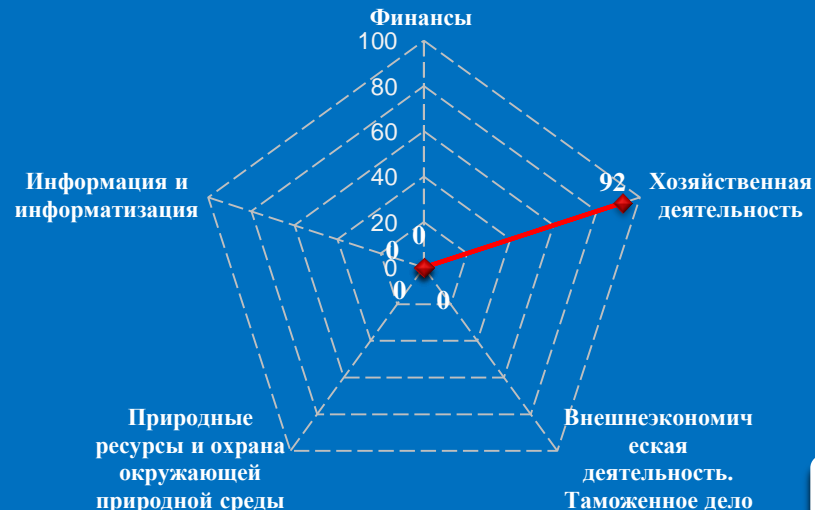


Количество вопросов по тематическим разделам, тематикам и группам тем

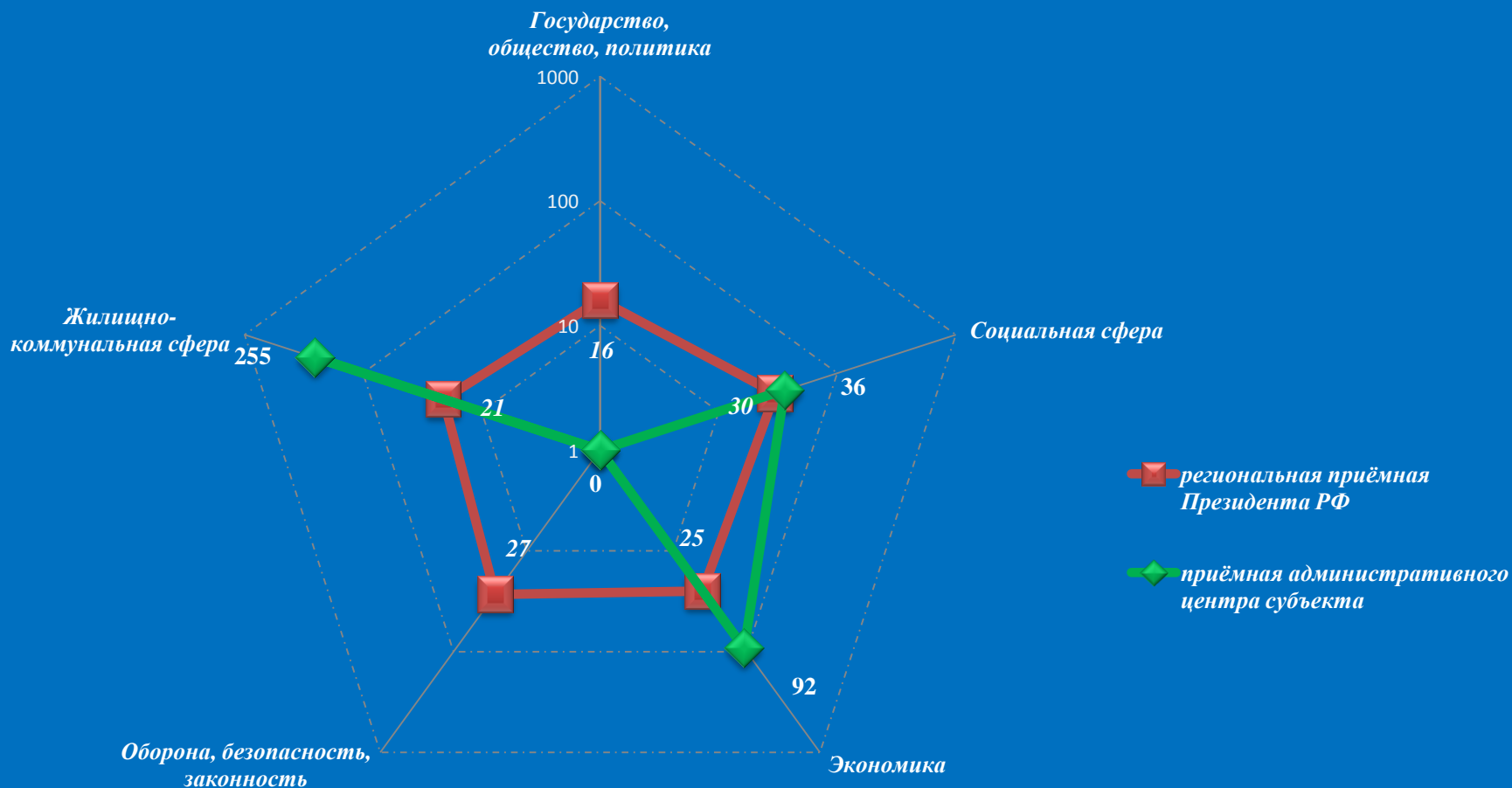
Жилищно-коммунальная сфера



Экономика

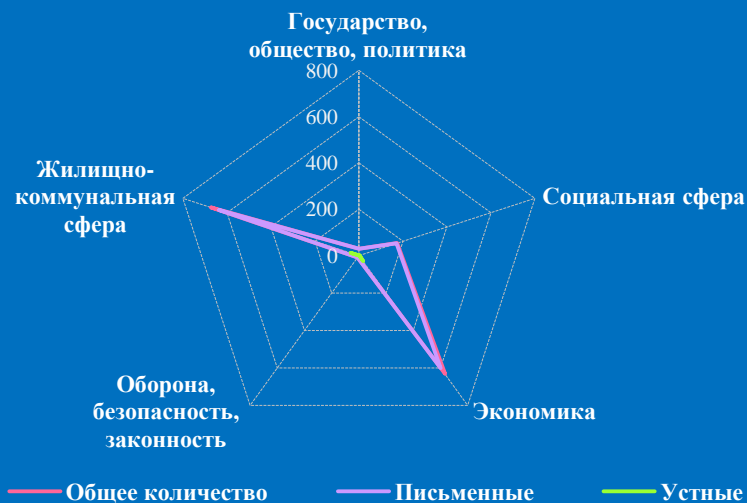
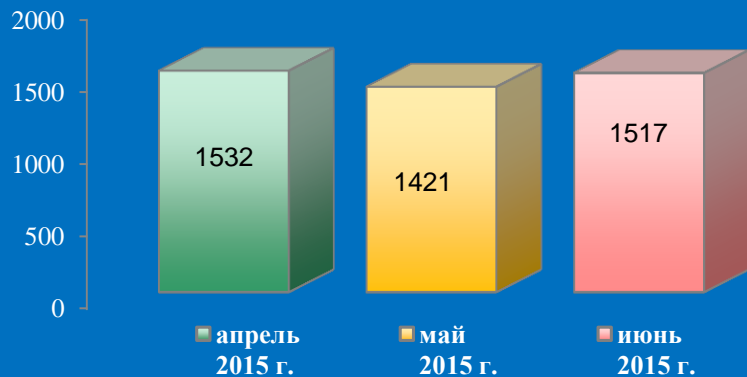


Количество вопросов в обращениях граждан, поступивших в письменной и устной форме в региональную приёмную Президента Российской Федерации во Владимирской области и приёмную административного центра во Владимирской области (г. Владимир, июнь 2015 года)



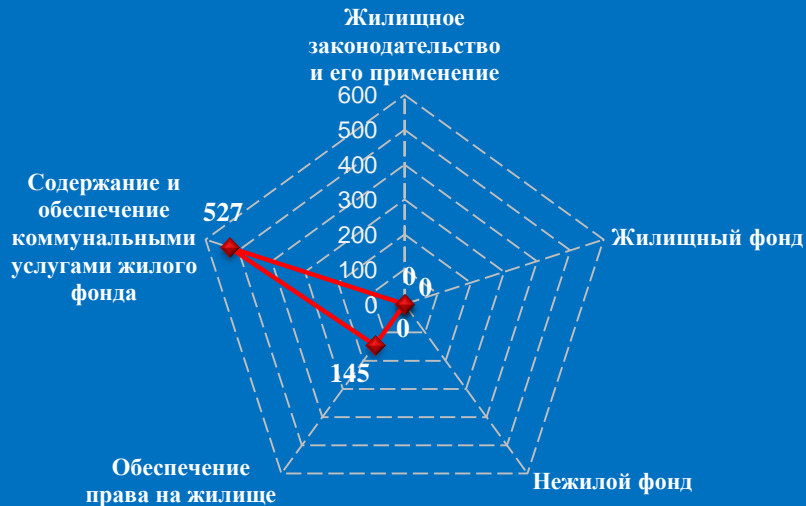
Логарифмическая шкала

Количество обращений граждан, поступивших в письменной и устной форме в приёмную административного центра субъекта Российской Федерации в Воронежской области (г. Воронеж, июнь 2015 года)

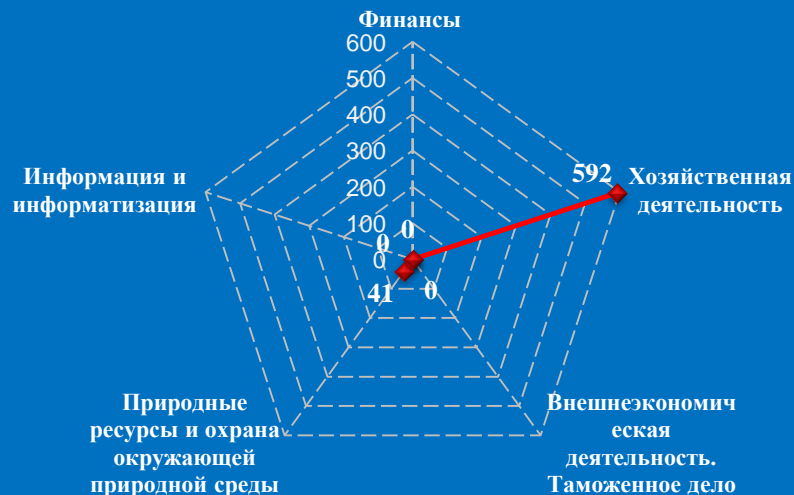


Количество вопросов по тематическим разделам, тематикам и группам тем

Жилищно-коммунальная сфера

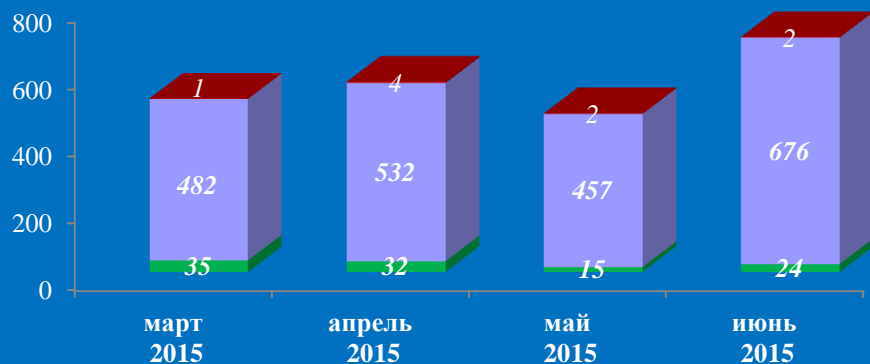


Экономика

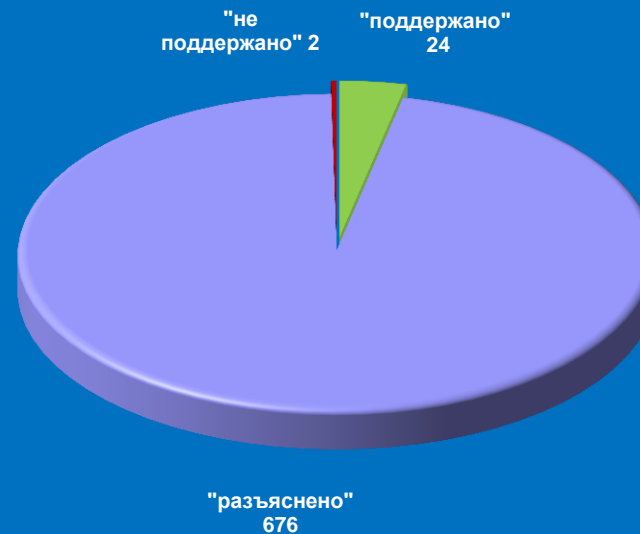


Результаты рассмотрения обращений граждан, поступивших в приёмную административного центра субъекта Российской Федерации в Воронежской области (г. Воронеж, июнь 2015 года)

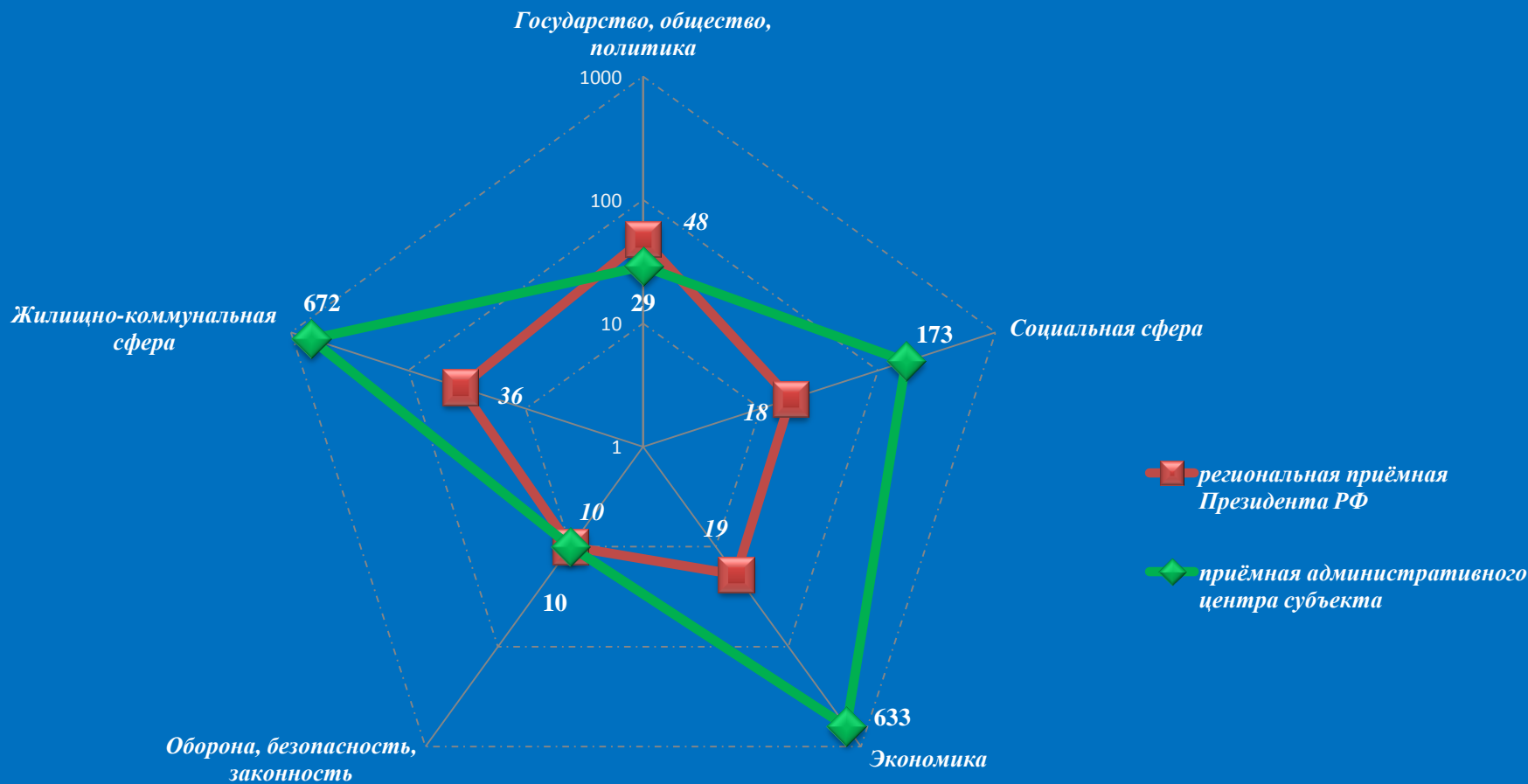
Динамика рассмотрения обращений



■ "поддержано" ■ "разъяснено" ■ "не поддержано"

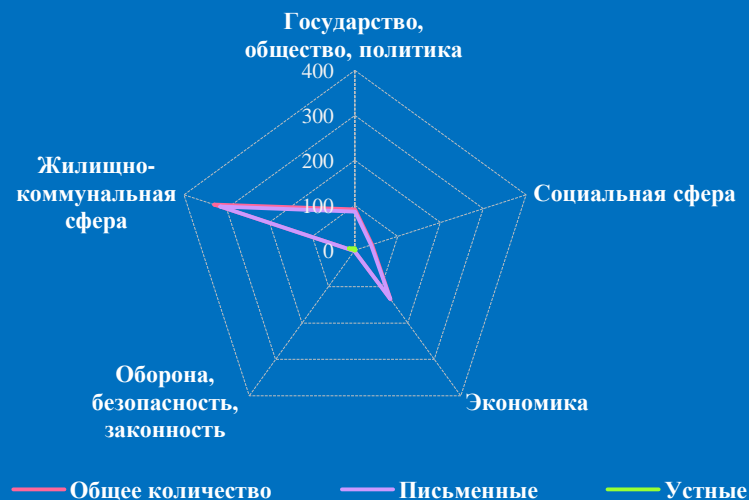
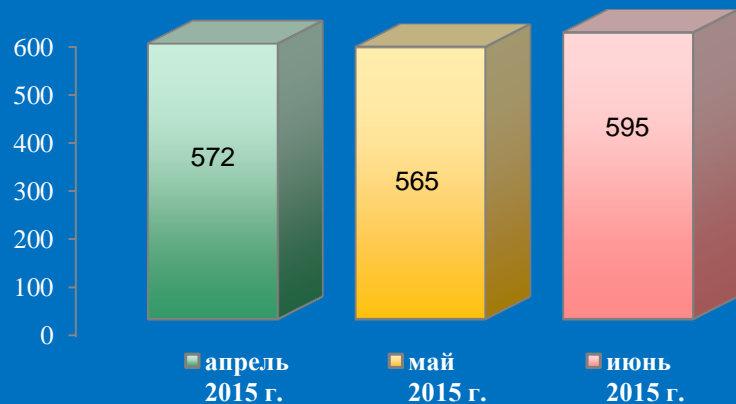


Количество вопросов в обращениях граждан, поступивших в письменной и устной форме в региональную приёмную Президента Российской Федерации в Воронежской области и приёмную административного центра в Воронежской области (г. Воронеж, июнь 2015 года)



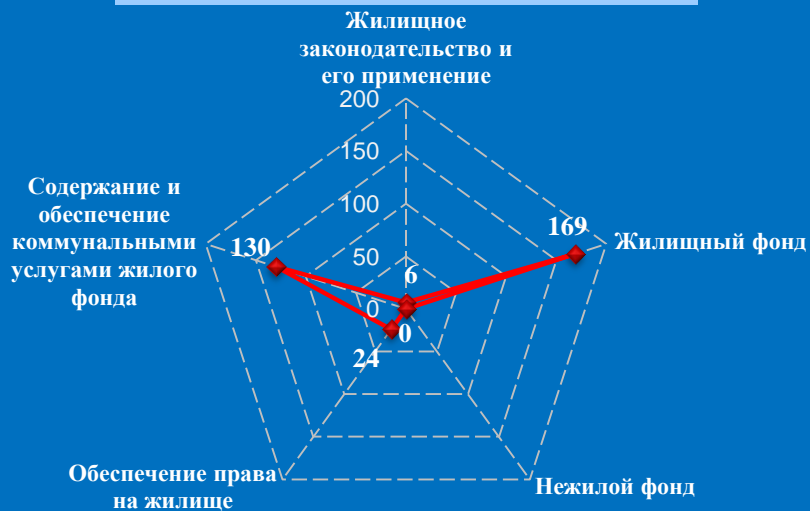
Логарифмическая шкала

Количество обращений граждан, поступивших в письменной и устной форме в приёмную административного центра субъекта Российской Федерации в Ивановской области (г. Иваново, июнь 2015 года)

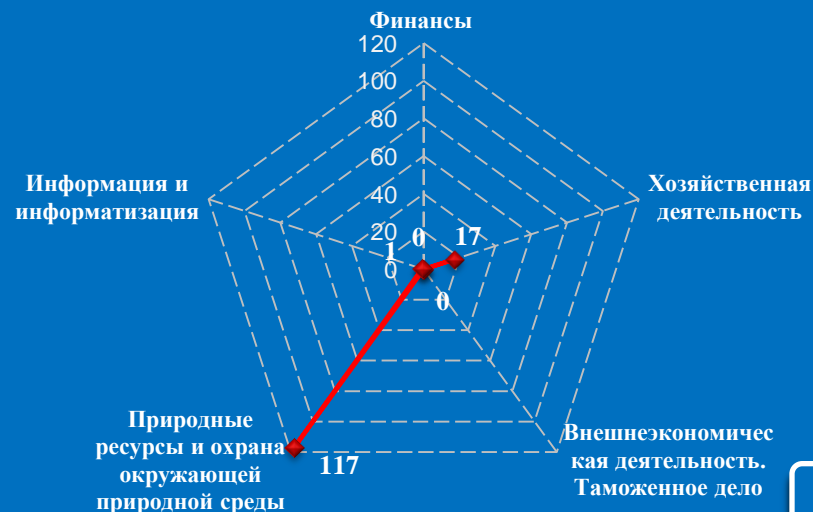


Количество вопросов по тематическим разделам, тематикам и группам тем

Жилищно-коммунальная сфера

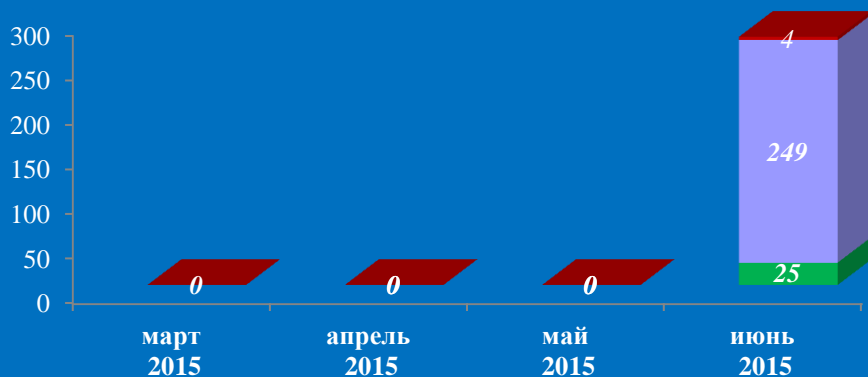


Экономика



Результаты рассмотрения обращений граждан, поступивших в приёмную административного центра субъекта Российской Федерации в Ивановской области (г. Иваново, июнь 2015 года)

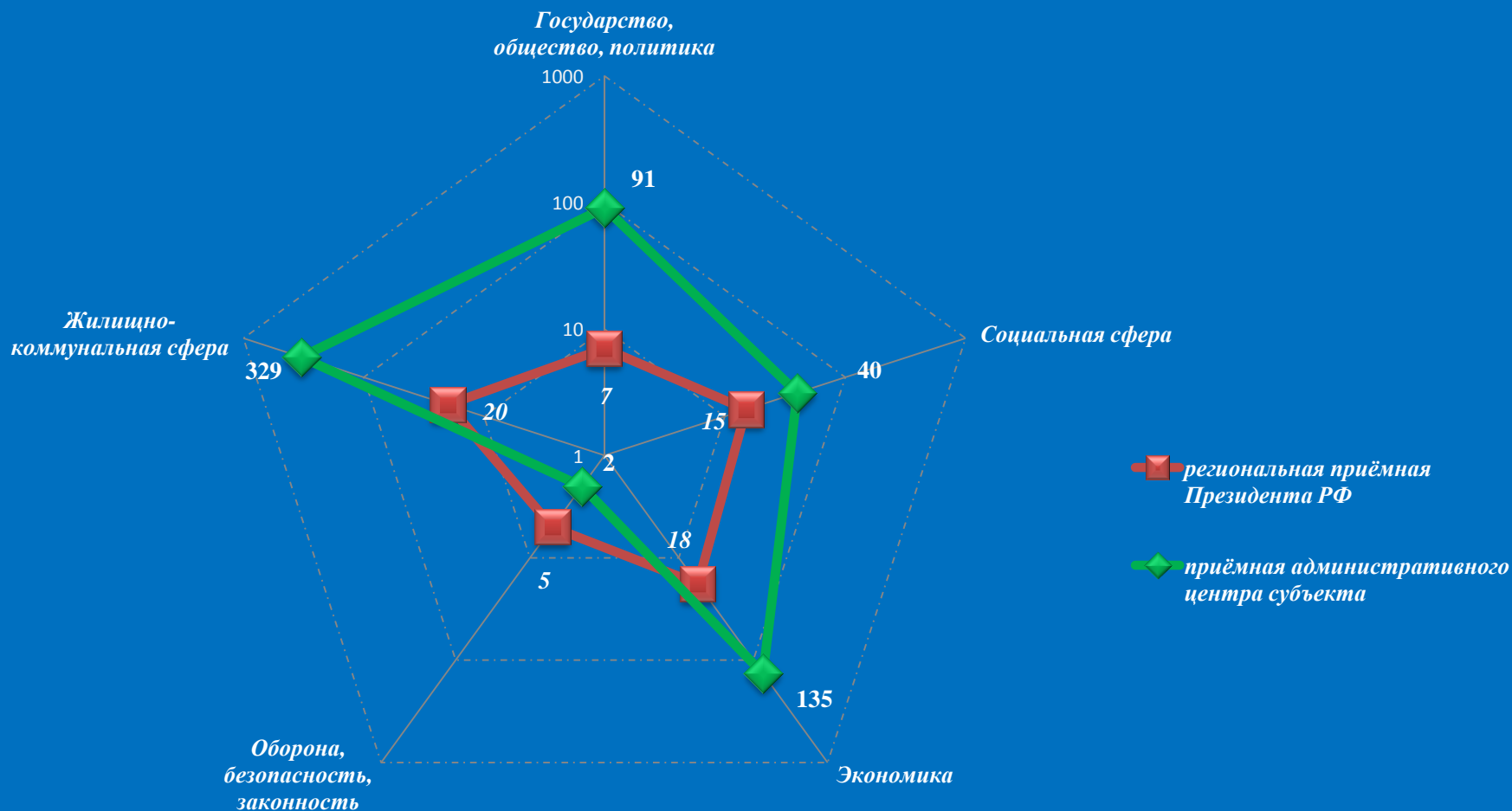
Динамика рассмотрения обращений



■ "поддержано"
 ■ "разъяснено"
 ■ "не поддержано"

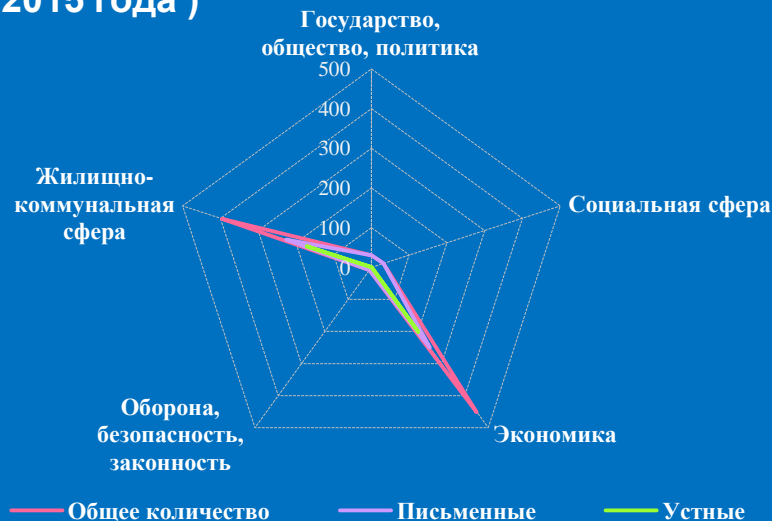
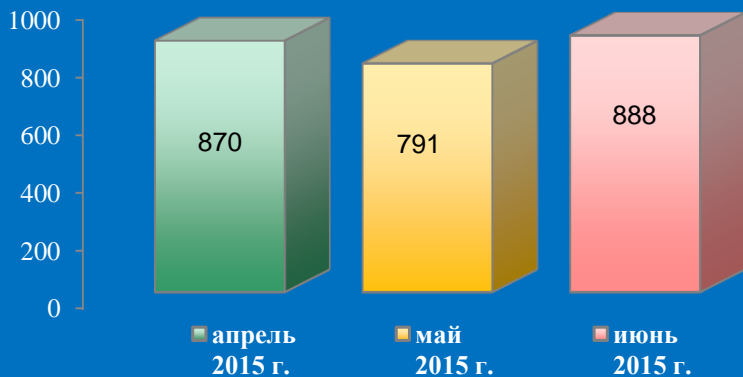


Количество вопросов в обращениях граждан, поступивших в письменной и устной форме в региональную приёмную Президента Российской Федерации в Ивановской области и приёмную административного центра в Ивановской области (г. Иваново, июнь 2015 года)



Логарифмическая шкала

Количество обращений граждан, поступивших в письменной и устной форме в приёмную административного центра субъекта Российской Федерации в Калужской области (г. Калуга, июнь 2015 года)

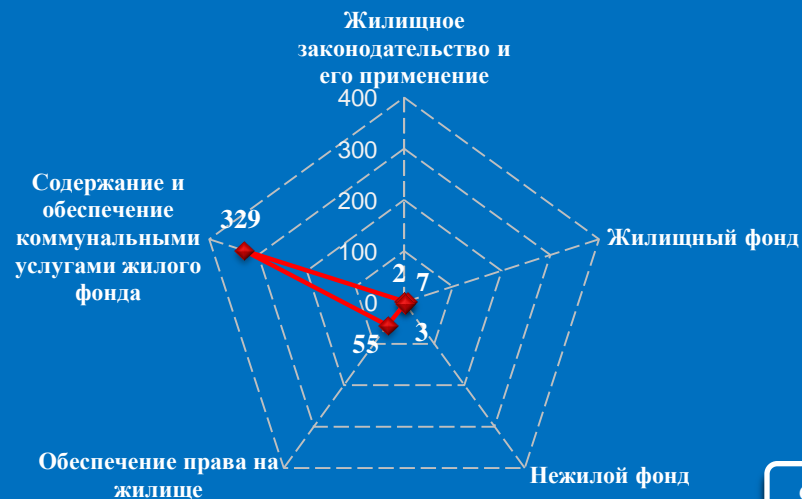


Количество вопросов по тематическим разделам, тематикам и группам тем

Экономика

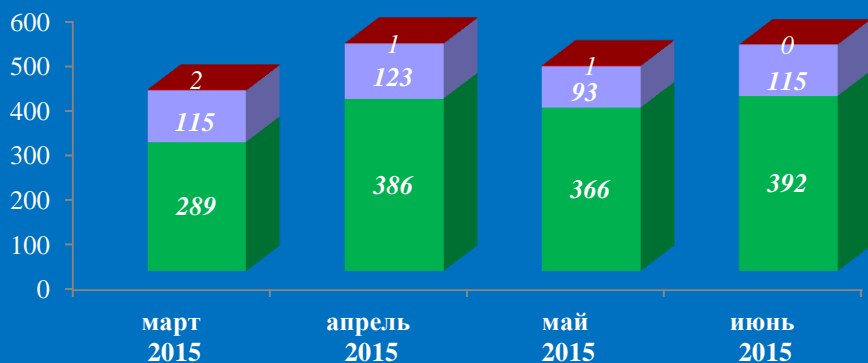


Жилищно-коммунальная сфера



Результаты рассмотрения обращений граждан, поступивших в приёмную административного центра субъекта Российской Федерации в Калужской области (г. Калуга, июнь 2015 года)

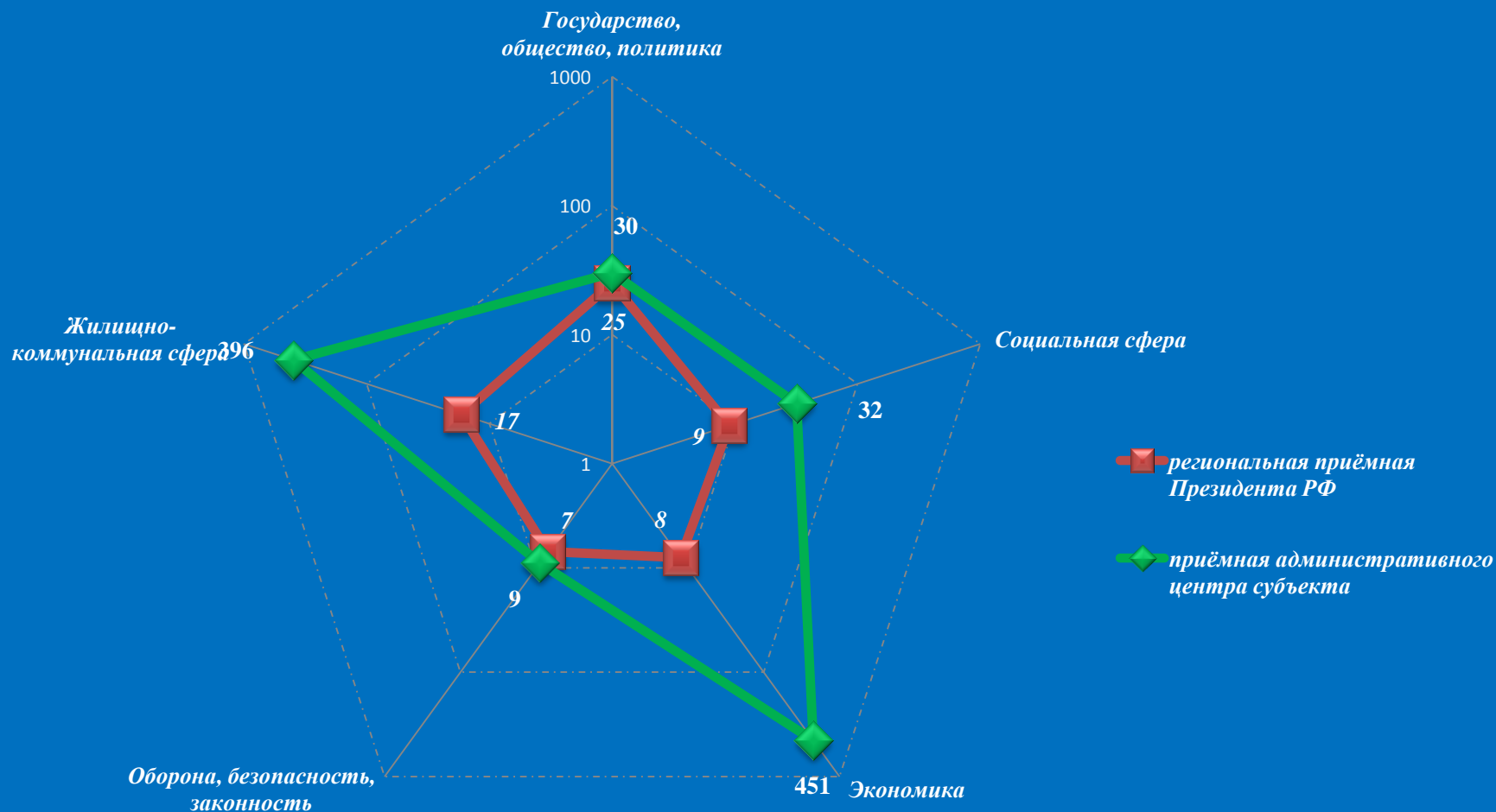
Динамика рассмотрения обращений



■ "поддержано"
 ■ "разъяснено"
 ■ "не поддержано"

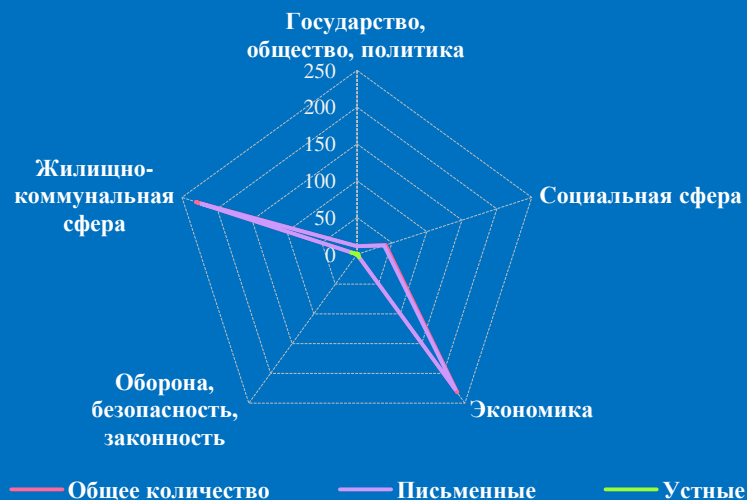
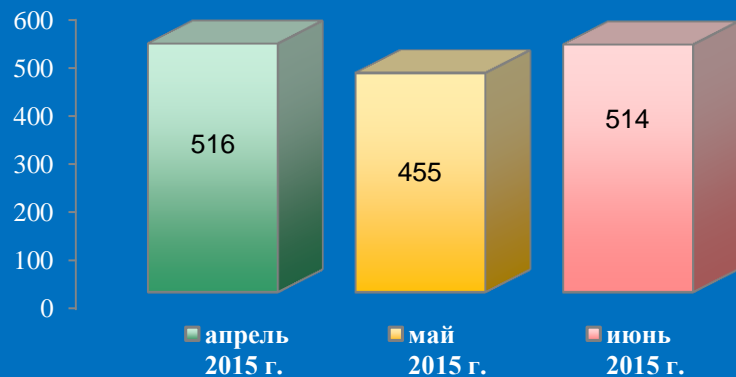


Количество вопросов в обращениях граждан, поступивших в письменной и устной форме в региональную приёмную Президента Российской Федерации в Калужской области и приёмную административного центра в Калужской области (г. Калуга, июнь 2015 года)



Логарифмическая шкала

Количество обращений граждан, поступивших в письменной и устной форме в приёмную административного центра субъекта Российской Федерации в Костромской области (г. Кострома, июнь 2015 года)

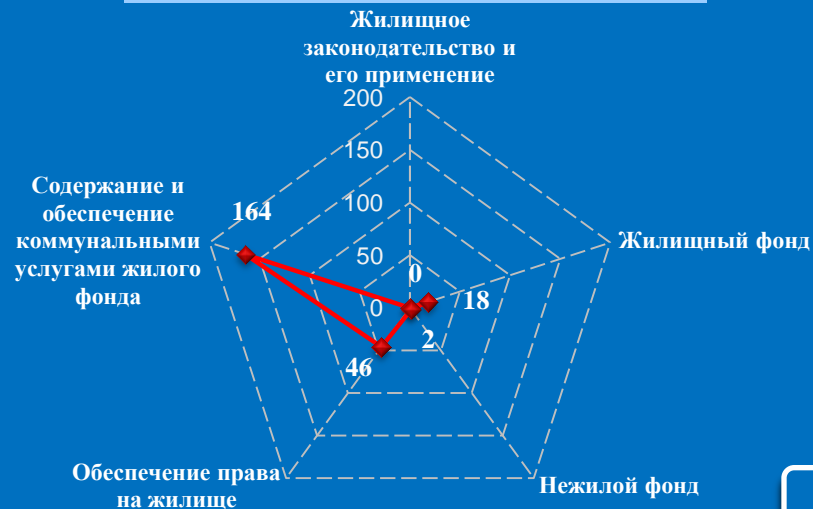


Количество вопросов по тематическим разделам, тематикам и группам тем

Экономика

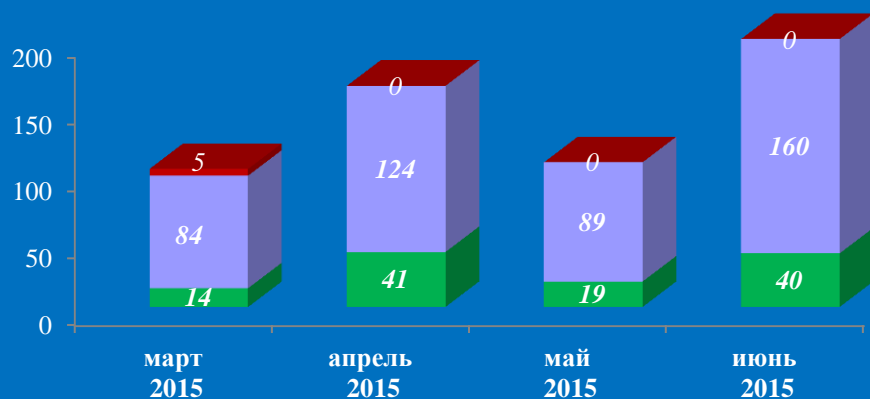


Жилищно-коммунальная сфера

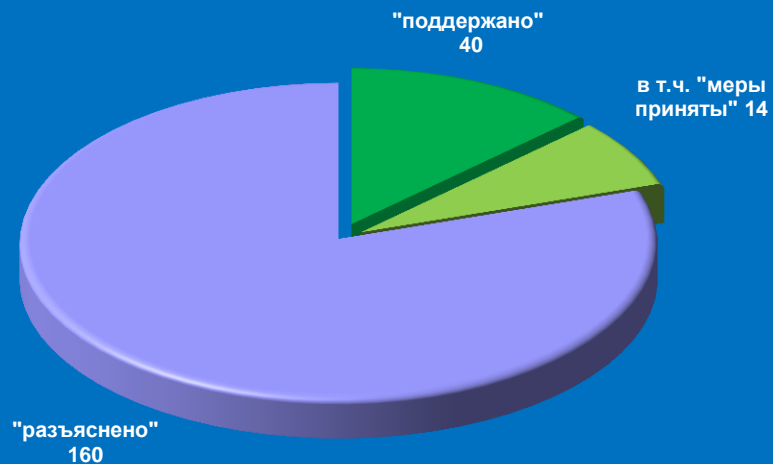


Результаты рассмотрения обращений граждан, поступивших в приёмную административного центра субъекта Российской Федерации в Костромской области (г. Кострома, июнь 2015 года)

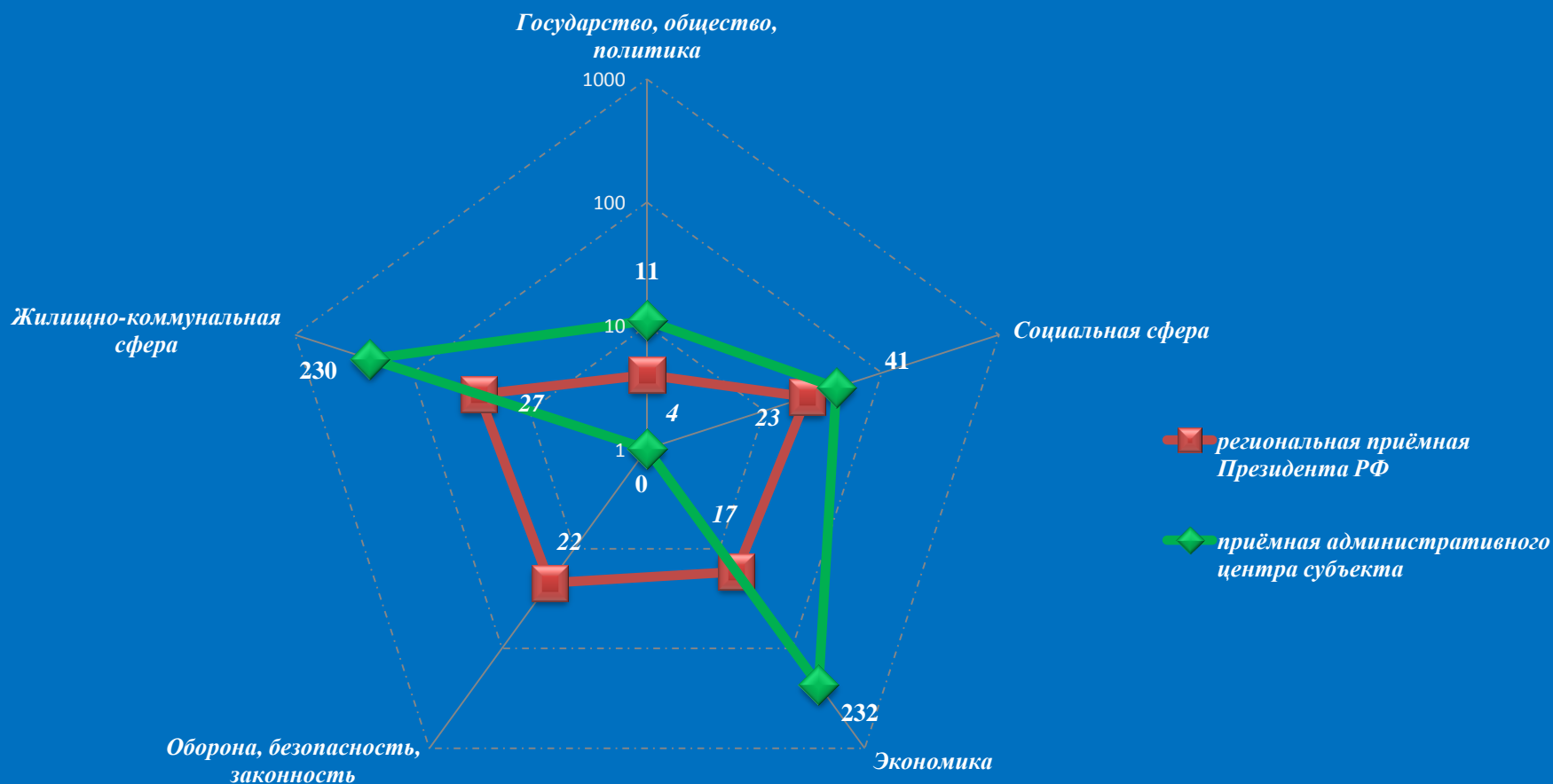
Динамика рассмотрения обращений



■ "поддержано" ■ "разъяснено" ■ "не поддержано"


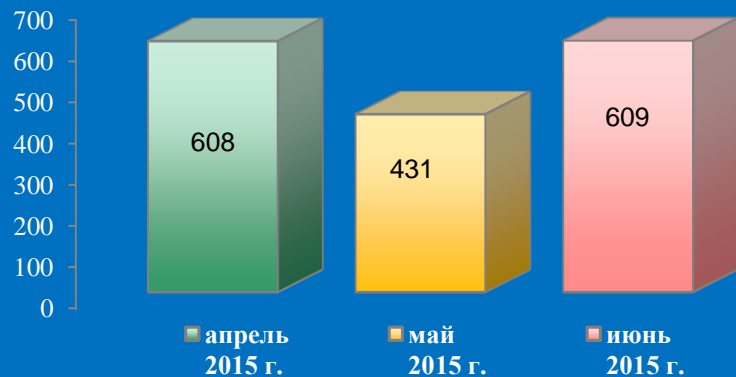


Количество вопросов в обращениях граждан, поступивших в письменной и устной форме в региональную приёмную Президента Российской Федерации в Костромской области и приёмную административного центра в Костромской области (г. Кострома, июнь 2015 года)



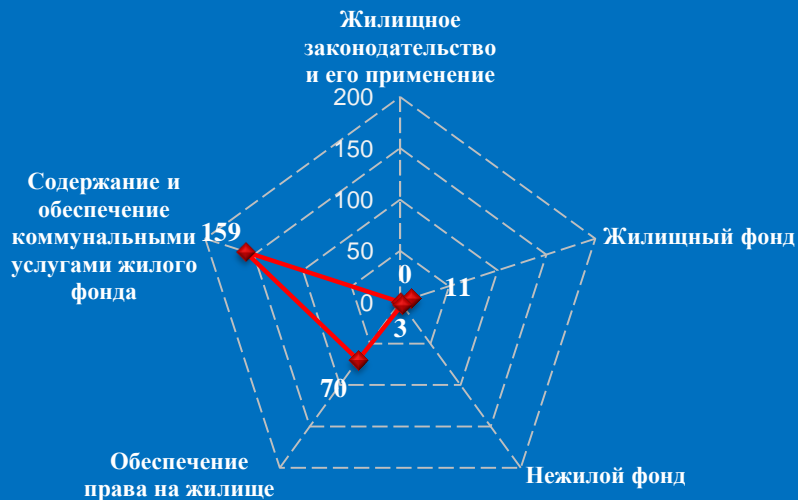
Логарифмическая шкала

Количество обращений граждан, поступивших в письменной и устной форме в приёмную административного центра субъекта Российской Федерации в Курской области (г. Курск, июнь 2015 года)

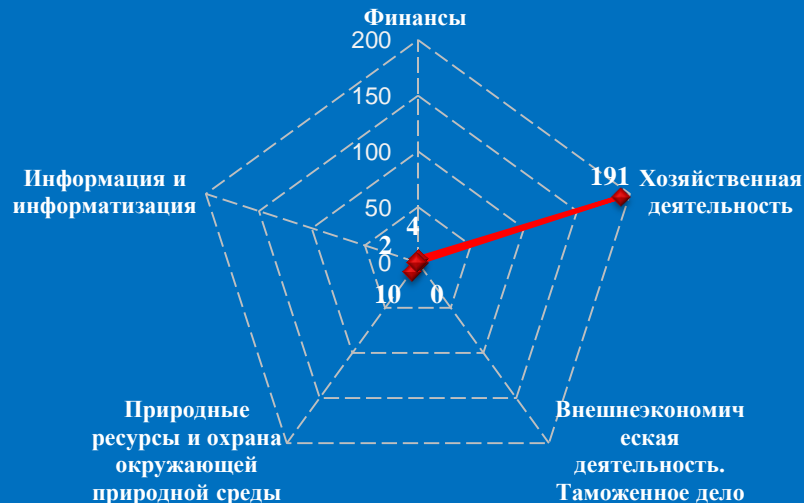


Количество вопросов по тематическим разделам, тематикам и группам тем

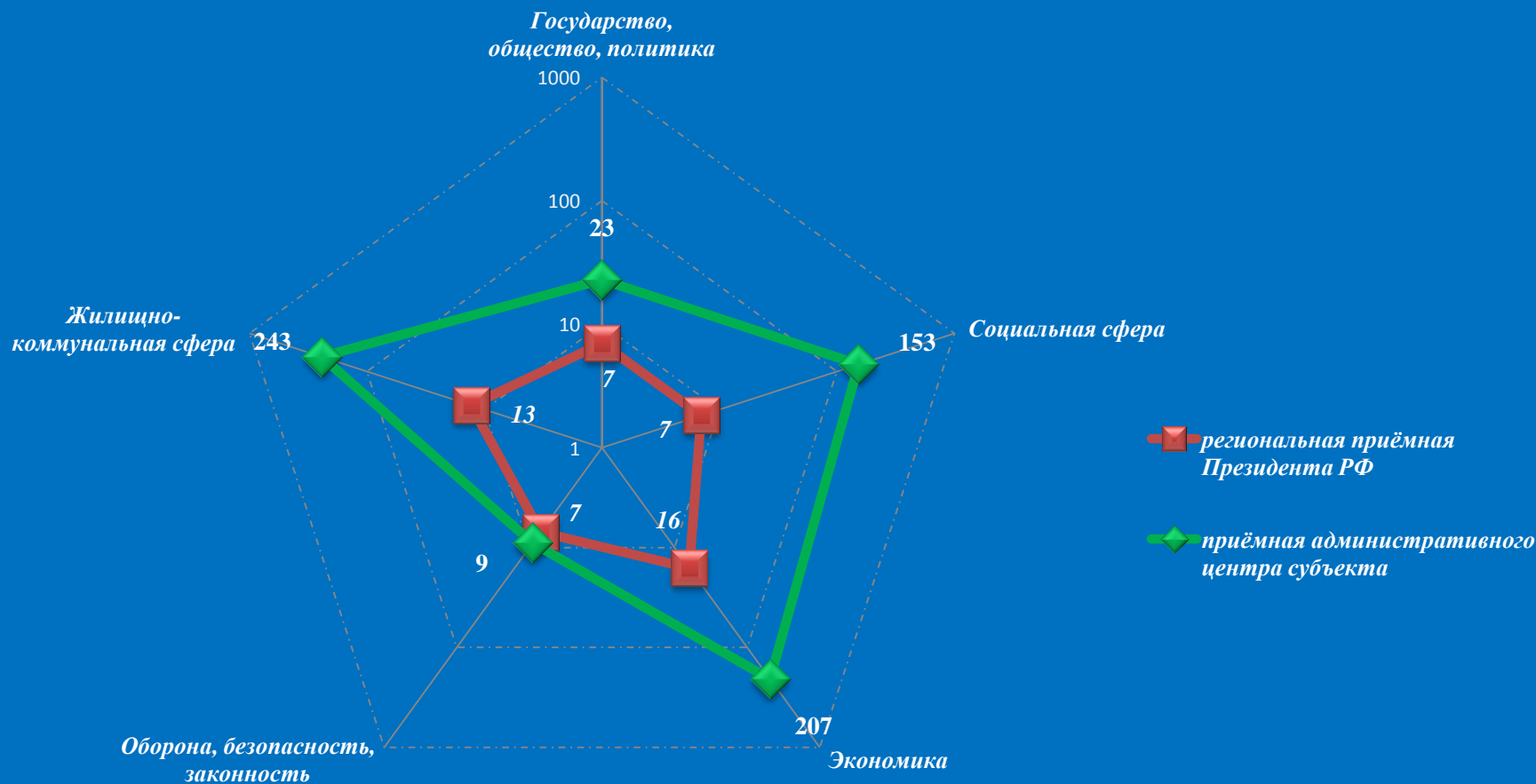
Жилищно-коммунальная сфера



Экономика

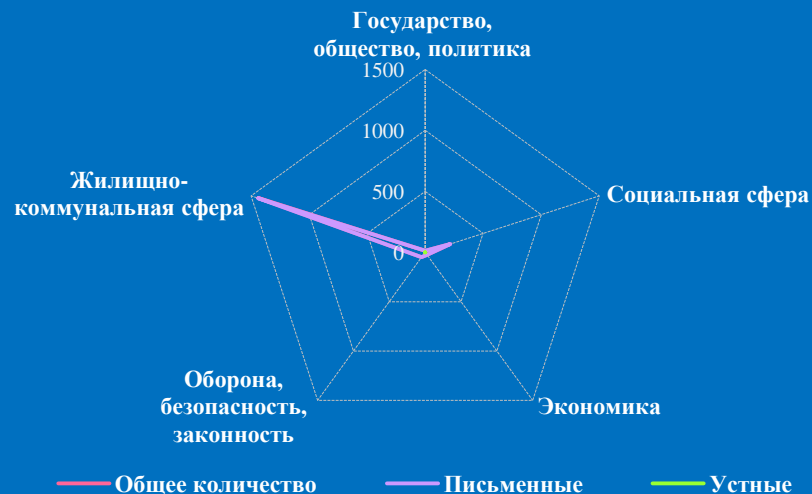
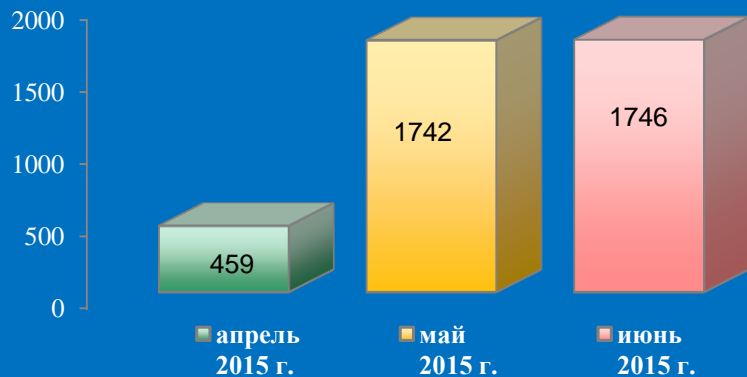


Количество вопросов в обращениях граждан, поступивших в письменной и устной форме в региональную приёмную Президента Российской Федерации в Курской области и приёмную административного центра в Курской области (г. Курск, июнь 2015 года)



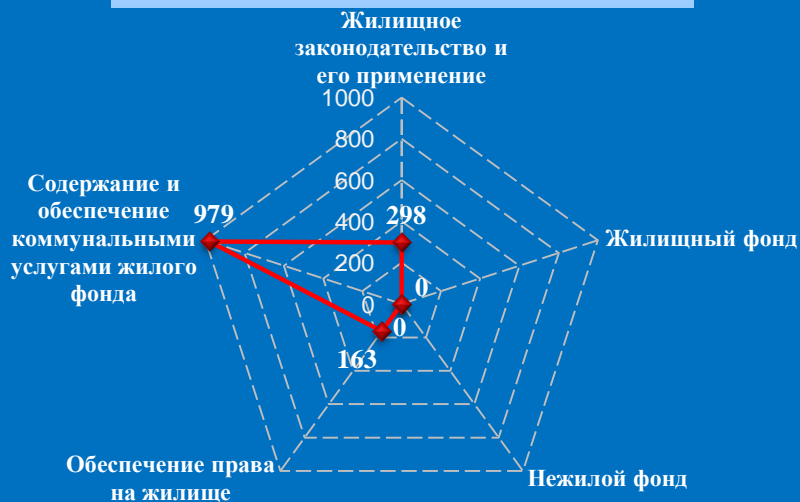
Логарифмическая шкала

Количество обращений граждан, поступивших в письменной и устной форме в приёмную административного центра субъекта Российской Федерации в Липецкой области (г. Липецк, июнь 2015 года)

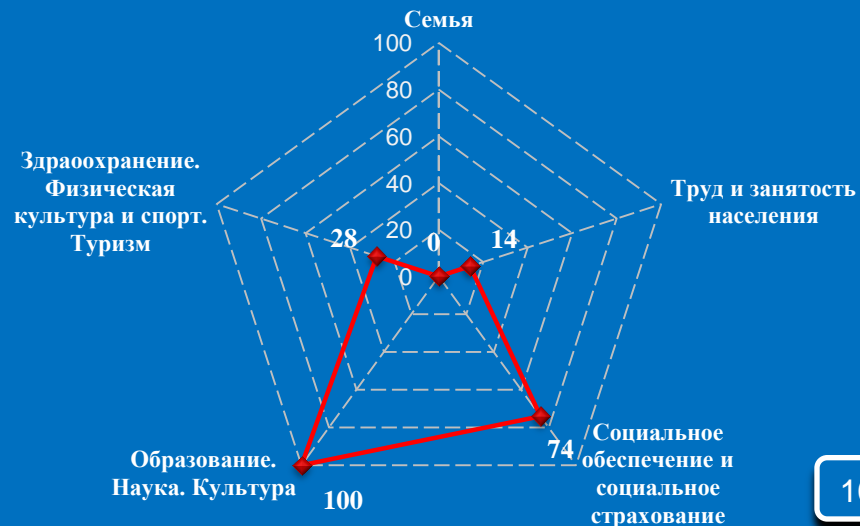


Количество вопросов по тематическим разделам, тематикам и группам тем

Жилищно-коммунальная сфера

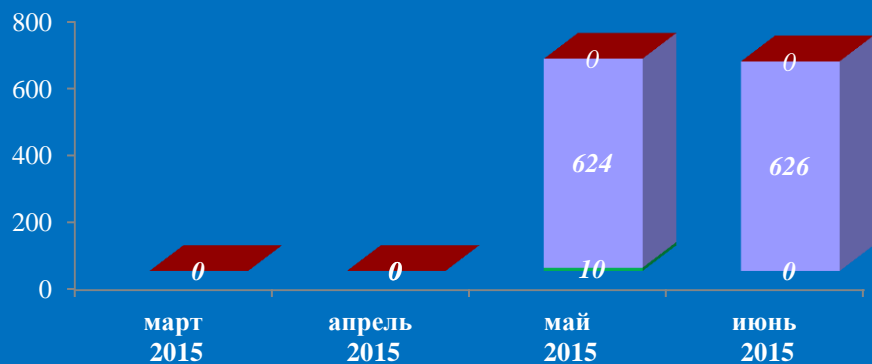


Социальная сфера

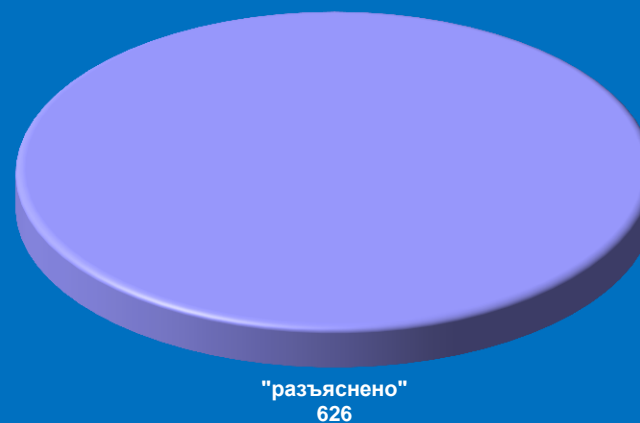


Результаты рассмотрения обращений граждан, поступивших в приёмную административного центра субъекта Российской Федерации в Липецкой области (г. Липецк, июнь 2015 года)

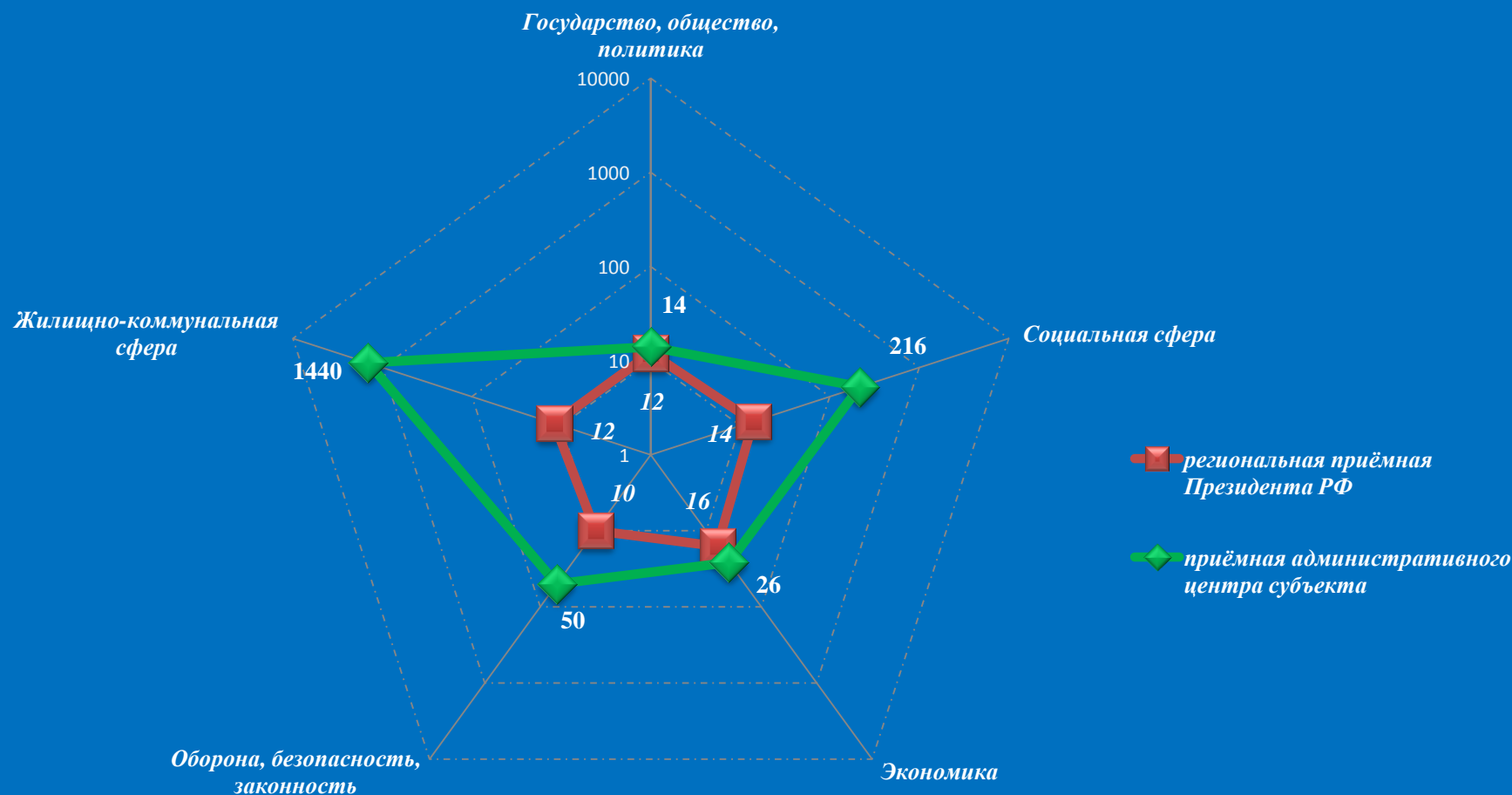
Динамика рассмотрения обращений



■ "поддержано" ■ "разъяснено" ■ "не поддержано"


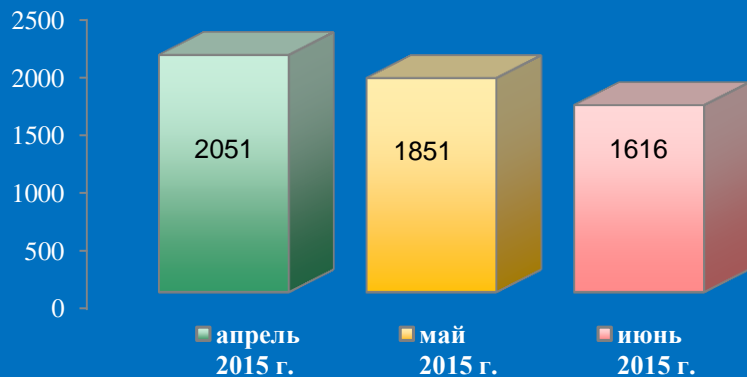


Количество вопросов в обращениях граждан, поступивших в письменной и устной форме в региональную приёмную Президента Российской Федерации в Липецкой области и приёмную административного центра в Липецкой области (г. Липецк, июнь 2015 года)



Логарифмическая шкала

Количество обращений граждан, поступивших в письменной и устной форме в приёмную административного центра субъекта Российской Федерации в Орловской области (г. Орёл, июнь 2015 года)

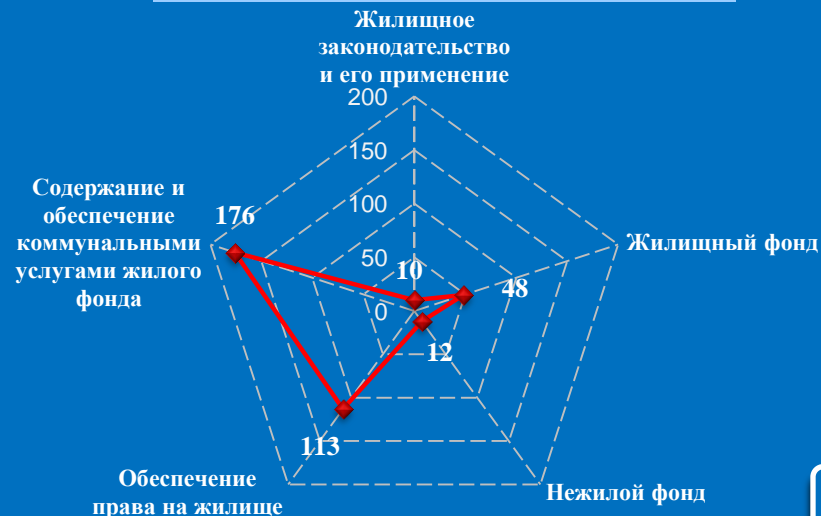


Количество вопросов по тематическим разделам, тематикам и группам тем

Экономика

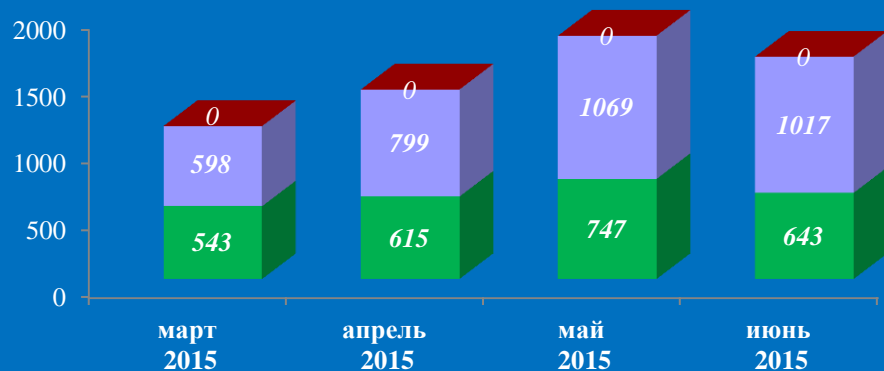


Жилищно-коммунальная сфера

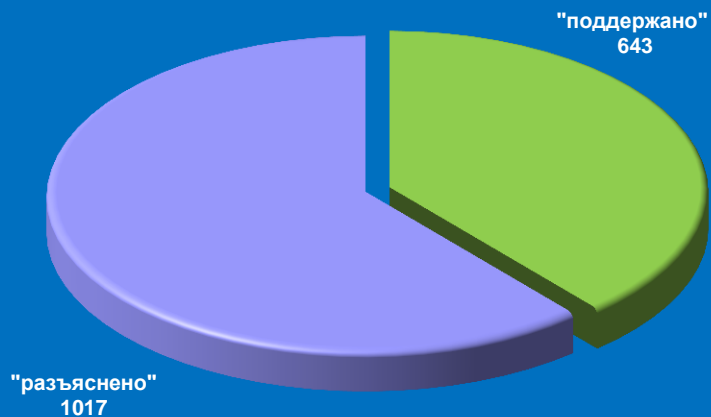


Результаты рассмотрения обращений граждан, поступивших в приёмную административного центра субъекта Российской Федерации в Орловской области (г. Орёл, июнь 2015 года)

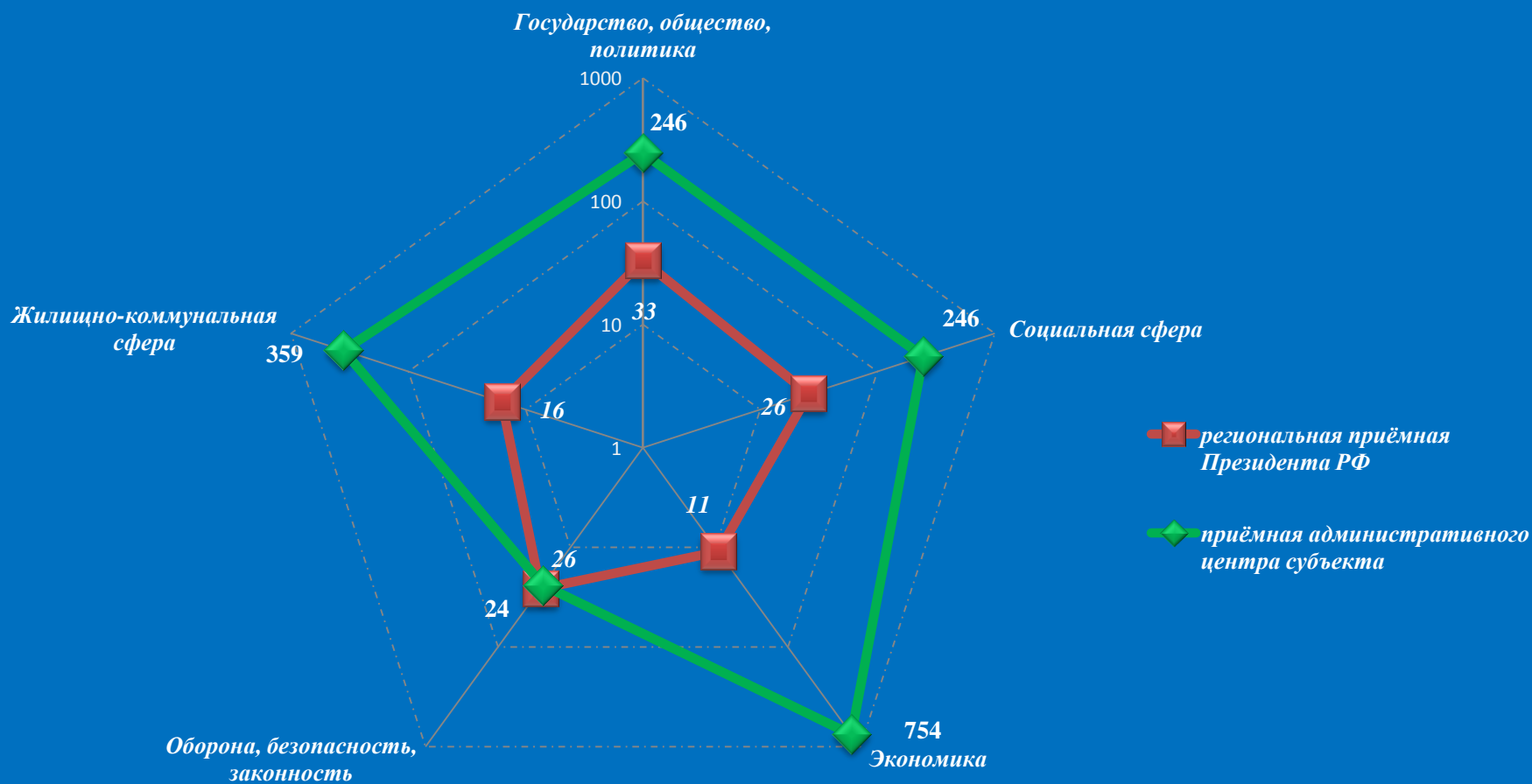
Динамика рассмотрения обращений



■ "поддержано" ■ "разъяснено" ■ "не поддержано"

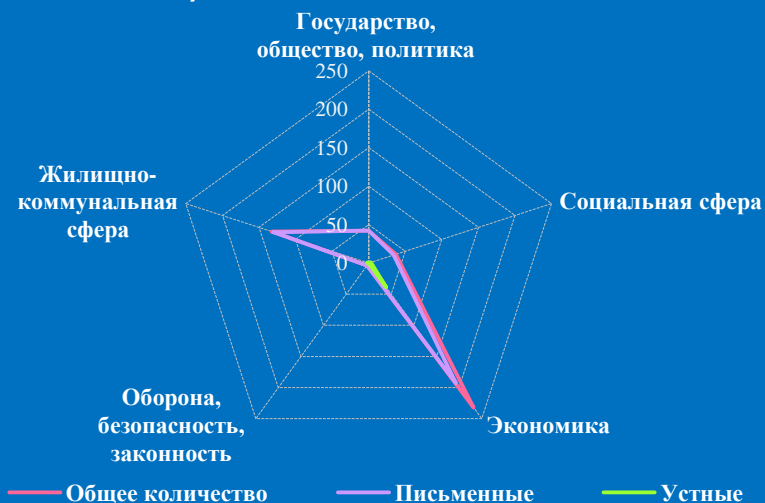
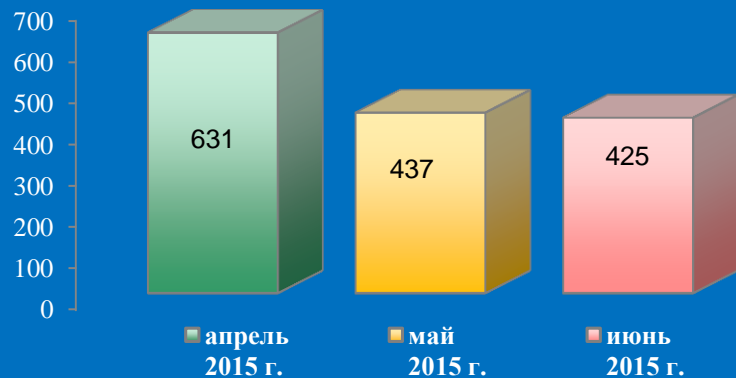


Количество вопросов в обращениях граждан, поступивших в письменной и устной форме в региональную приёмную Президента Российской Федерации в Орловской области и приёмную административного центра в Орловской области (г. Орёл, июнь 2015 года)



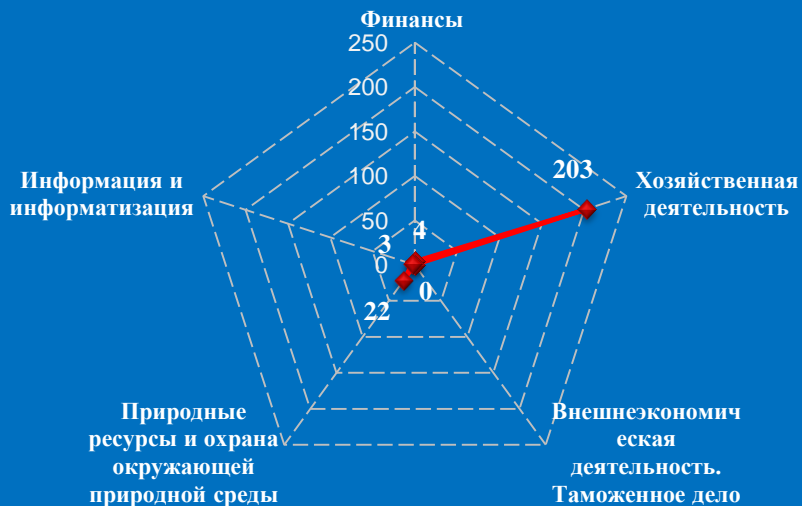
Логарифмическая шкала

Количество обращений граждан, поступивших в письменной и устной форме в приёмную административного центра субъекта Российской Федерации в Рязанской области (г. Рязань, июнь 2015 года)

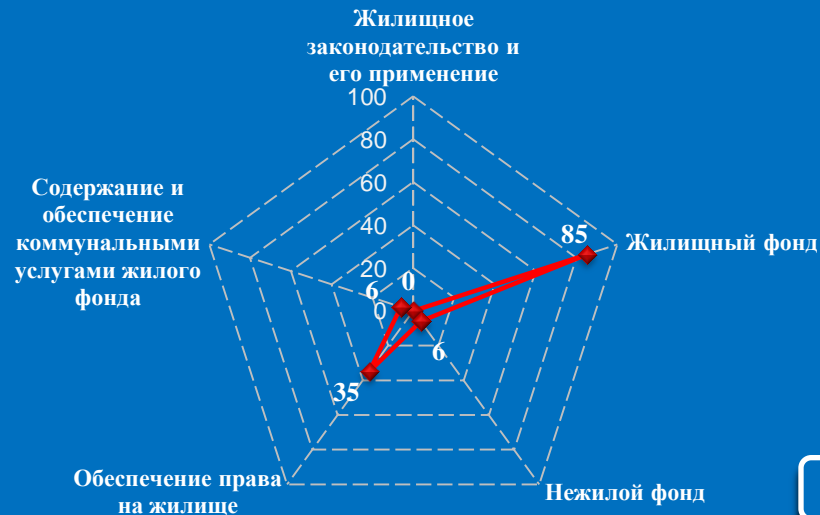


Количество вопросов по тематическим разделам, тематикам и группам тем

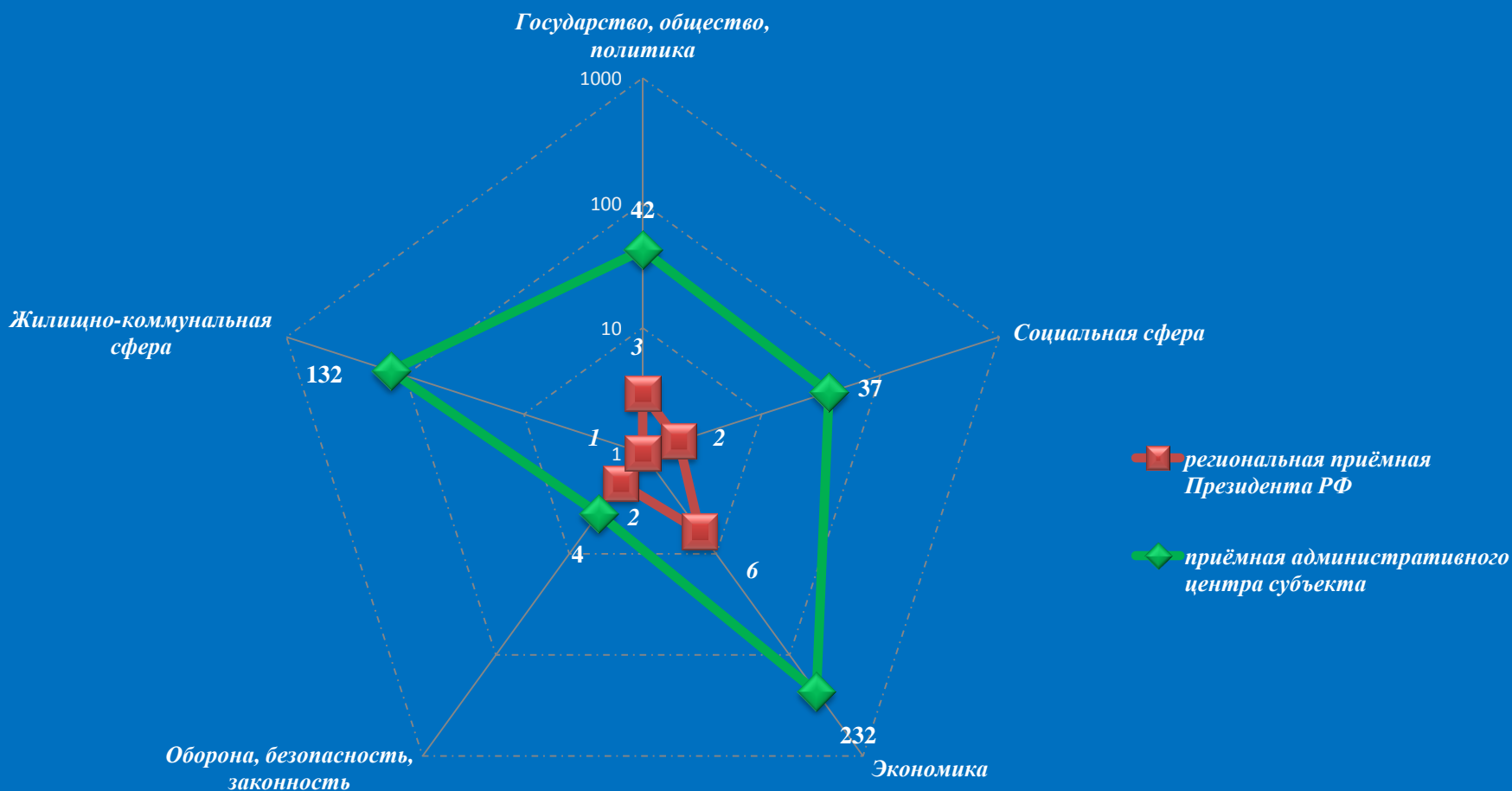
Экономика



Жилищно-коммунальная сфера

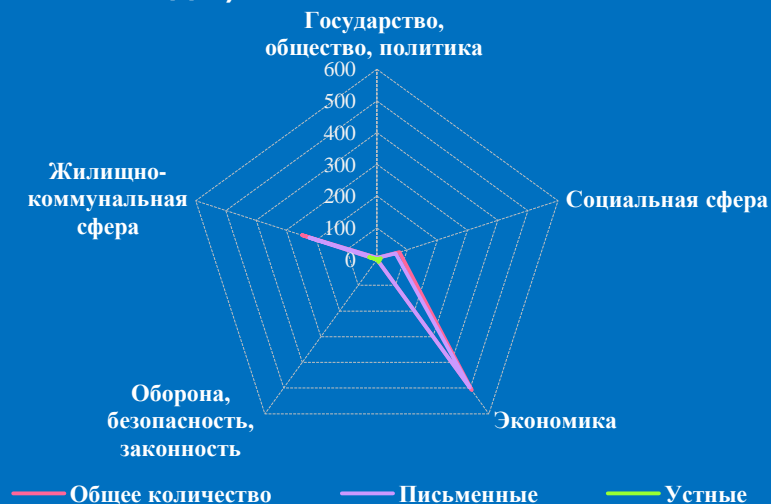
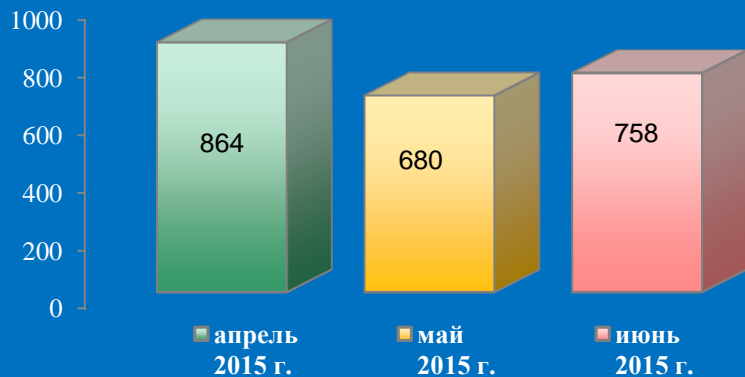


Количество вопросов в обращениях граждан, поступивших в письменной и устной форме в региональную приёмную Президента Российской Федерации в Рязанской области и приёмную административного центра в Рязанской области (г. Рязань, июнь 2015 года)



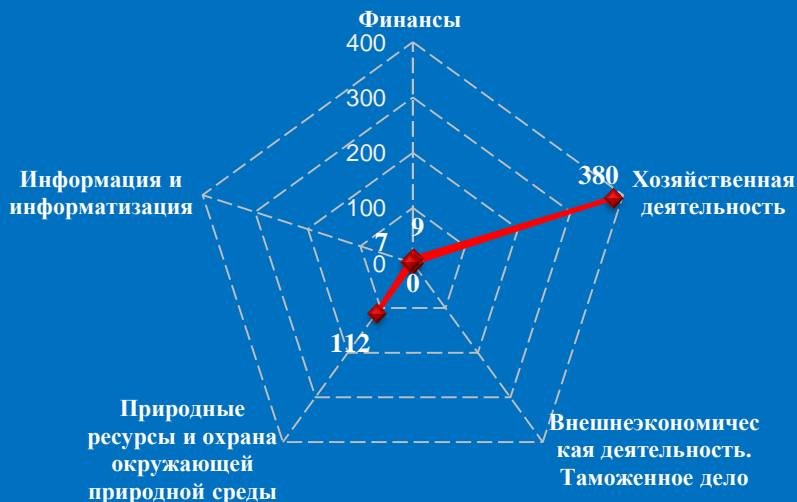
Логарифмическая шкала

Количество обращений граждан, поступивших в письменной и устной форме в приёмную административного центра субъекта Российской Федерации в Смоленской области (г. Смоленск, июнь 2015 года)

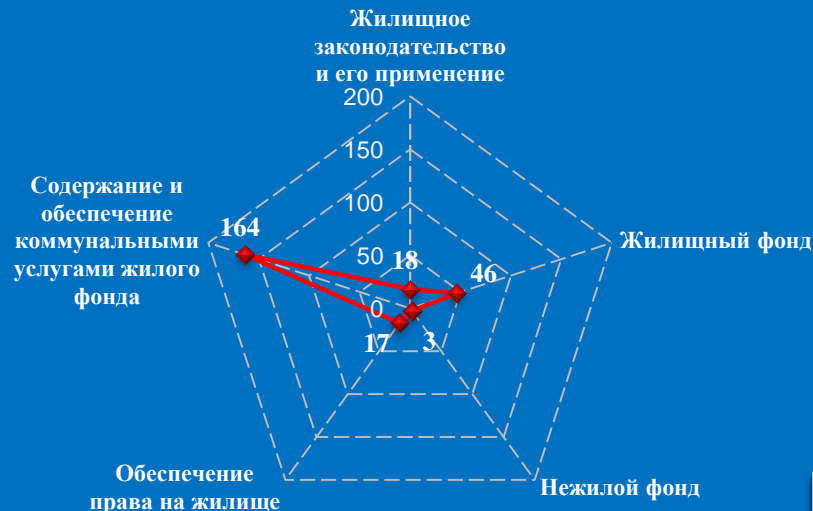


Количество вопросов по тематическим разделам, тематикам и группам тем

Экономика

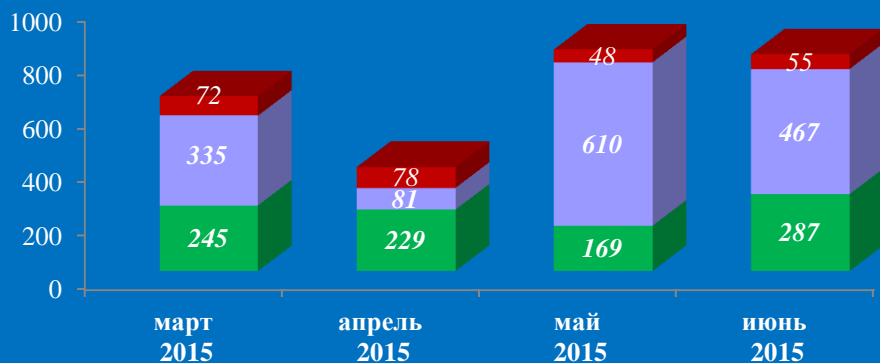


Жилищно-коммунальная сфера



Результаты рассмотрения обращений граждан, поступивших в приёмную административного центра субъекта Российской Федерации в Смоленской области (г. Смоленск, июнь 2015 года)

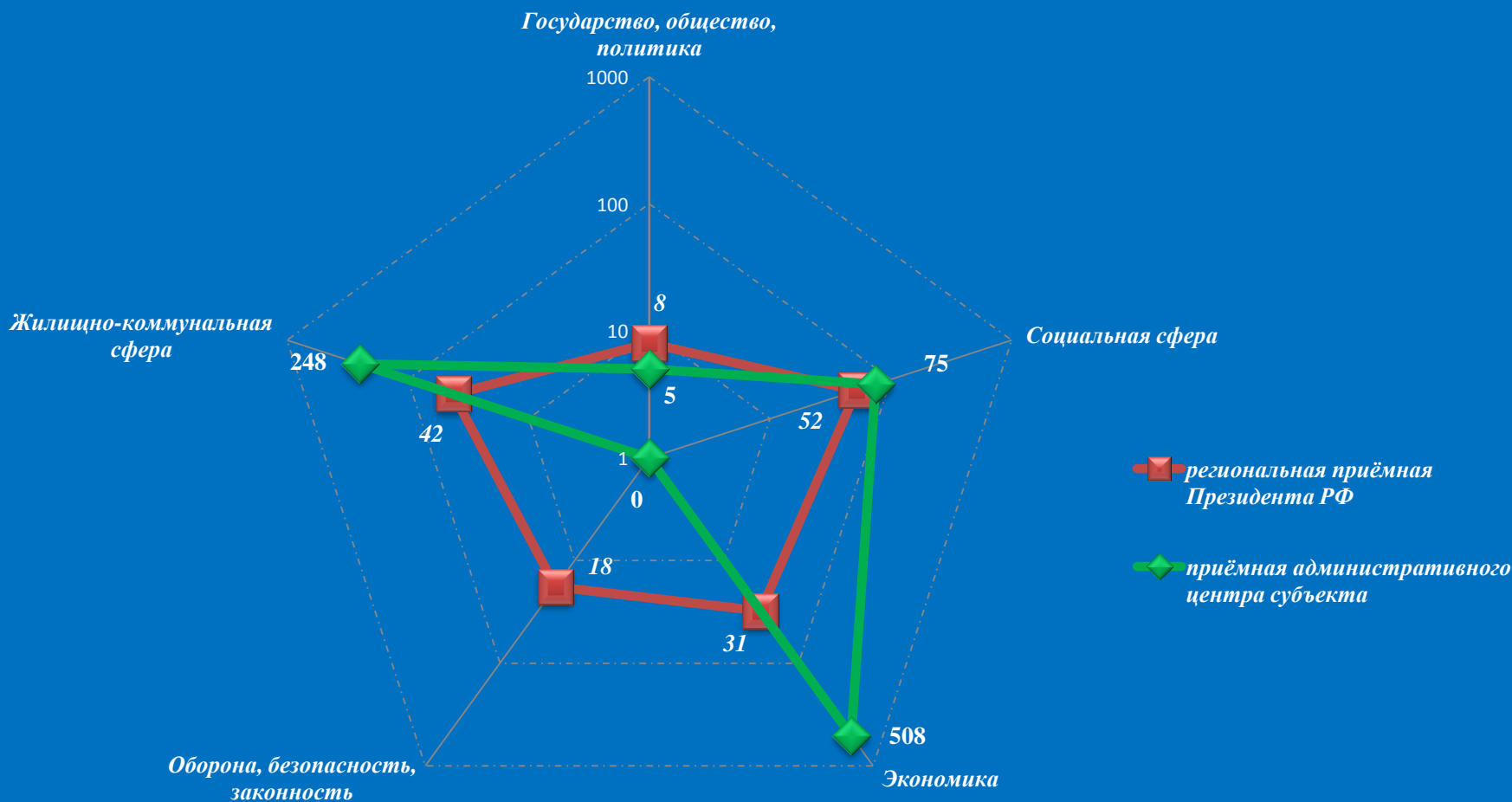
Динамика рассмотрения обращений



■ "поддержано"
 ■ "разъяснено"
 ■ "не поддержано"

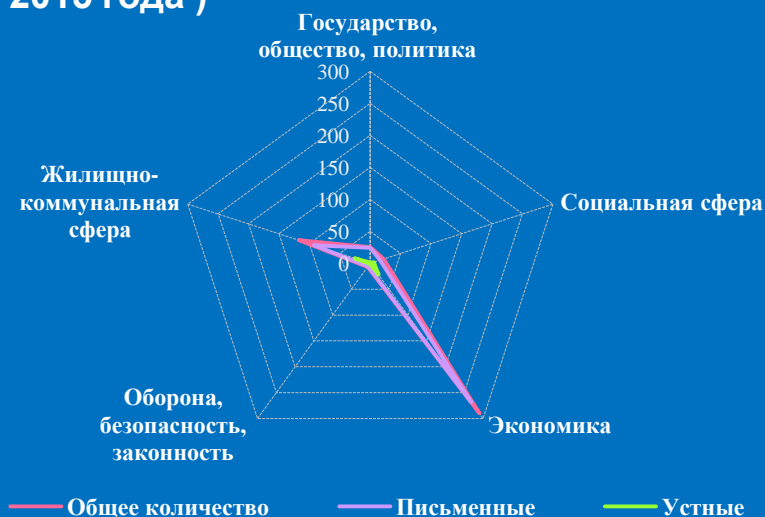
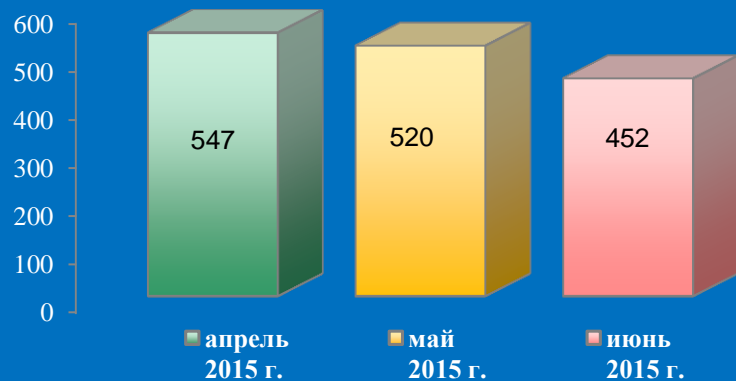


Количество вопросов в обращениях граждан, поступивших в письменной и устной форме в региональную приёмную Президента Российской Федерации в Смоленской области и приёмную административного центра в Смоленской области (г. Смоленск, июнь 2015 года)



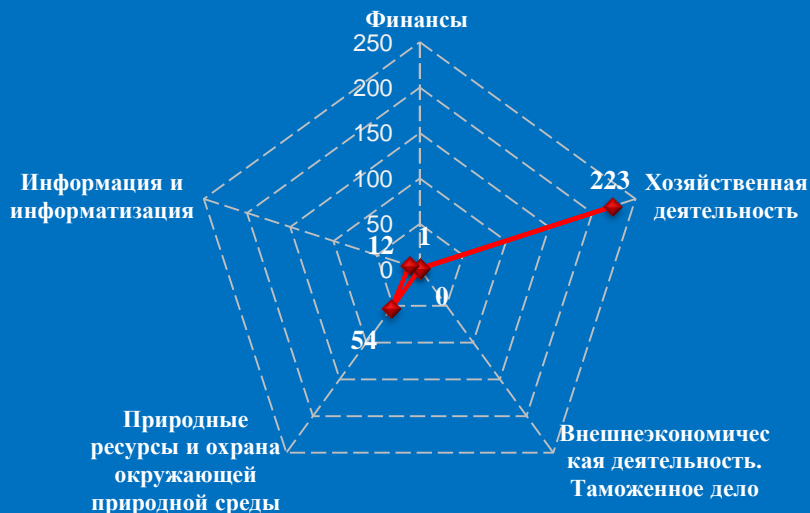
Логарифмическая шкала

Количество обращений граждан, поступивших в письменной и устной форме в приёмную административного центра субъекта Российской Федерации в Тамбовской области (г. Тамбов, июнь 2015 года)

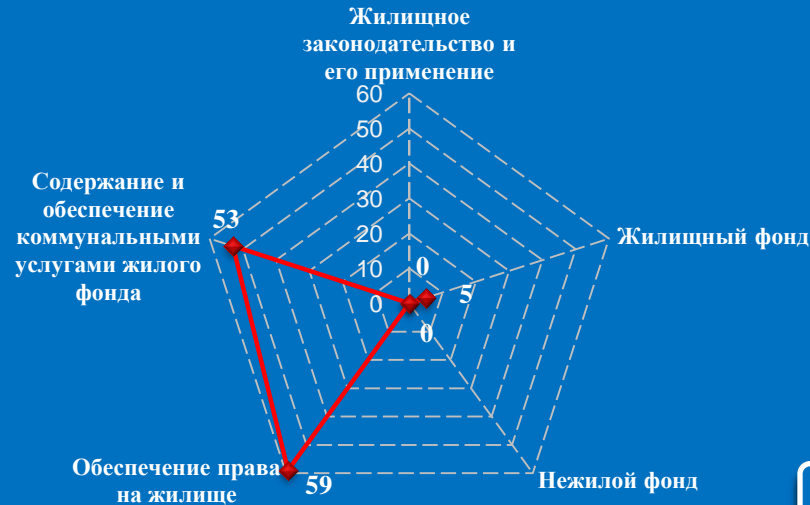


Количество вопросов по тематическим разделам, тематикам и группам тем

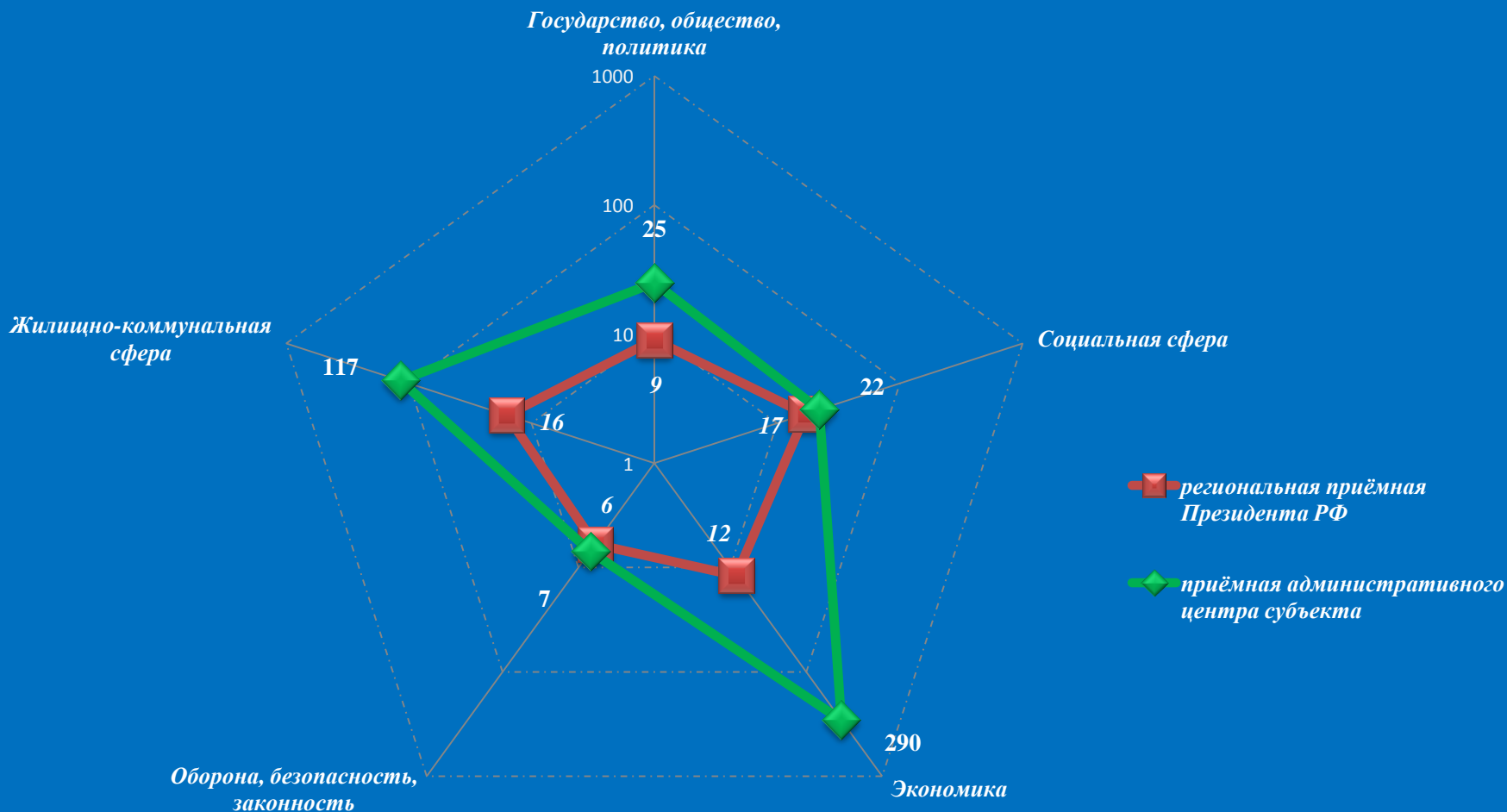
Экономика



Жилищно-коммунальная сфера

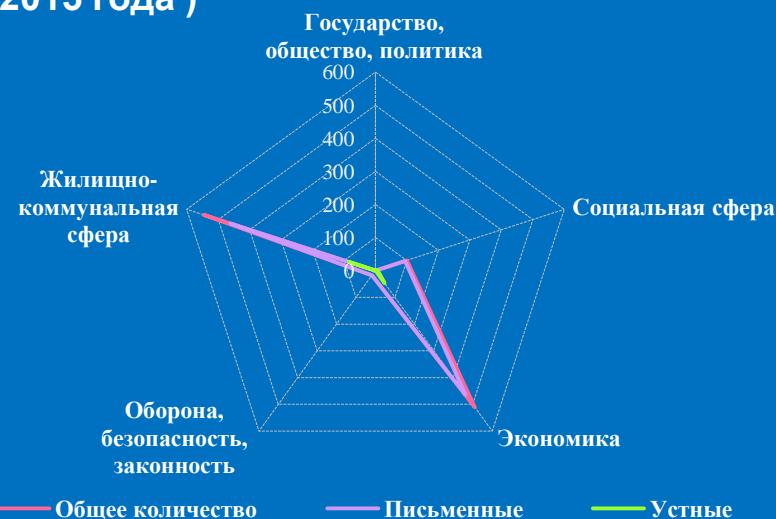
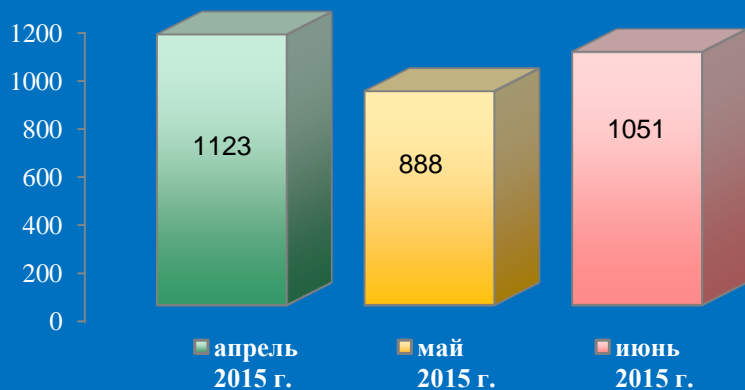


Количество вопросов в обращениях граждан, поступивших в письменной и устной форме в региональную приёмную Президента Российской Федерации в Тамбовской области и приёмную административного центра в Тамбовской области (г. Тамбов, июнь 2015 года)



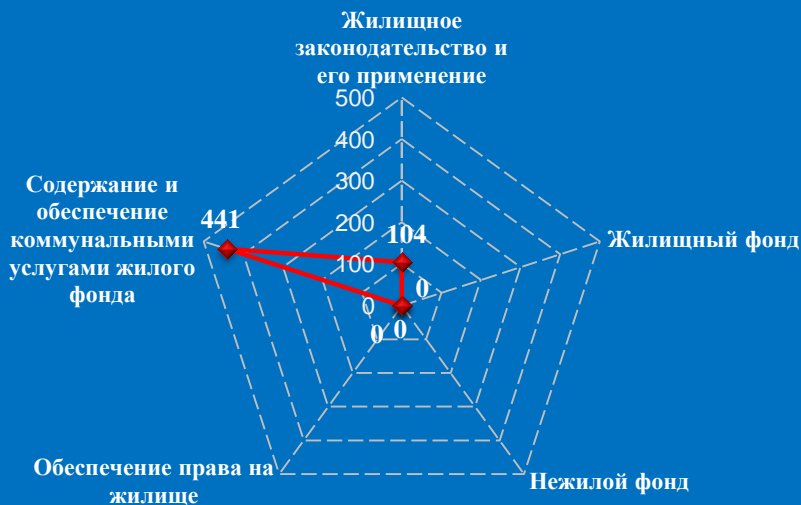
Логарифмическая шкала

Количество обращений граждан, поступивших в письменной и устной форме в приёмную административного центра субъекта Российской Федерации в Тверской области (г. Тверь, июнь 2015 года)

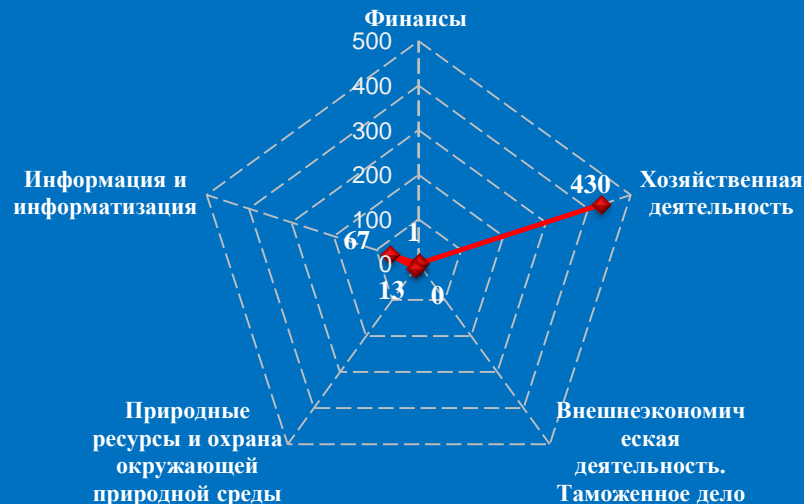


Количество вопросов по тематическим разделам, тематикам и группам тем

Жилищно-коммунальная сфера

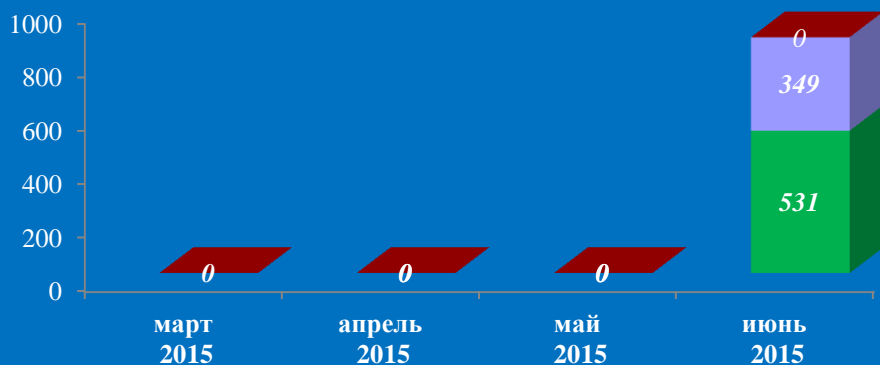


Экономика

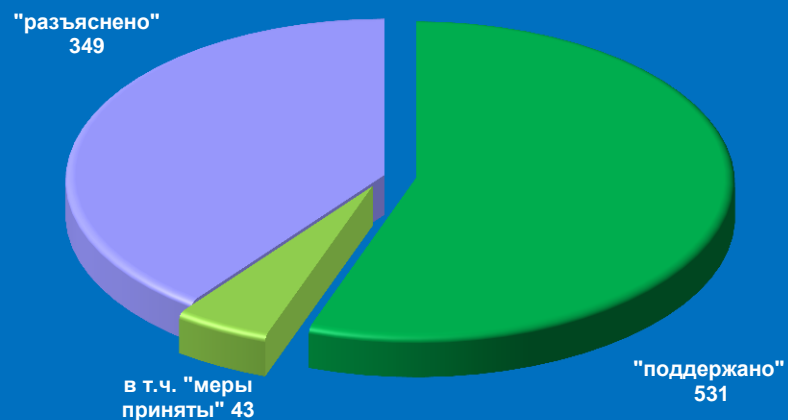


Результаты рассмотрения обращений граждан, поступивших в приёмную административного центра субъекта Российской Федерации в Тверской области (г. Тверь, июнь 2015 года)

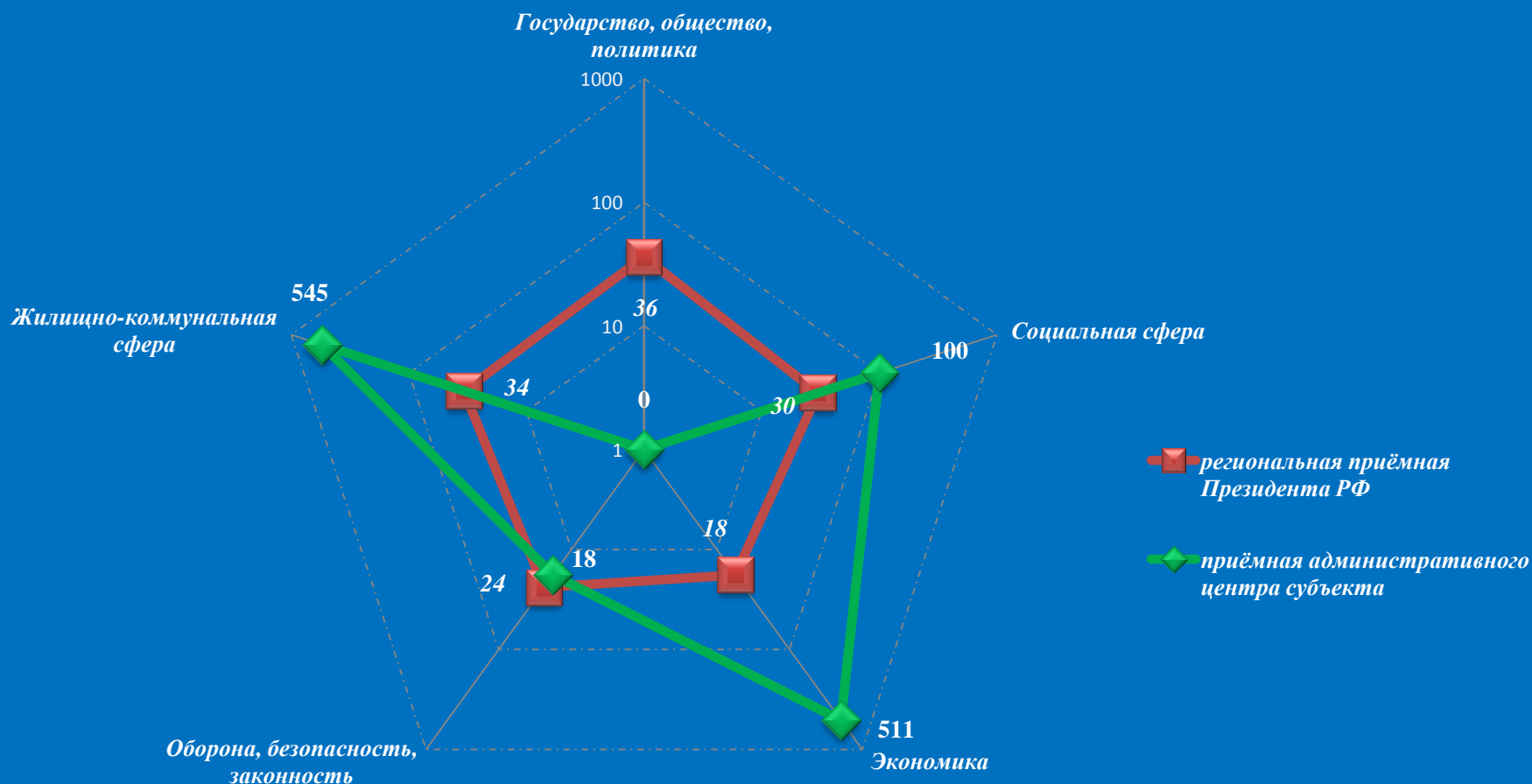
Динамика рассмотрения обращений



■ "поддержано" ■ "разъяснено" ■ "не поддержано"

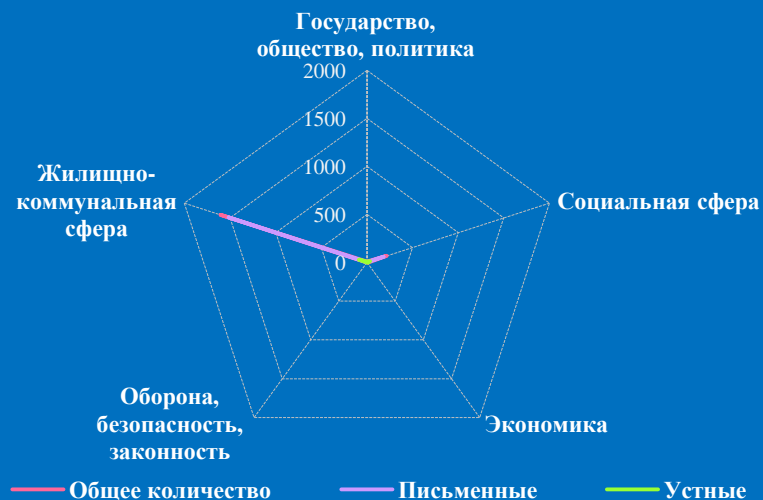
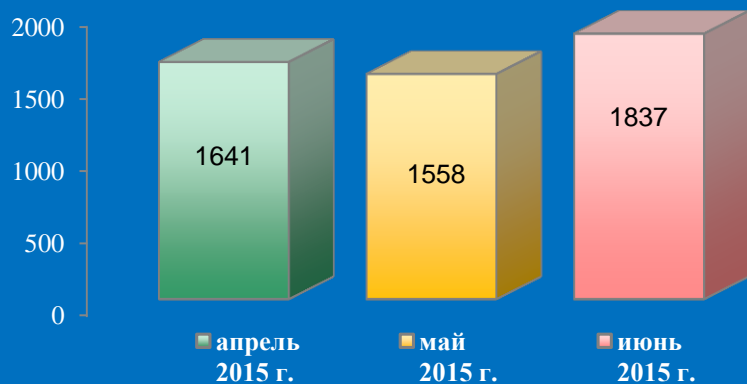


Количество вопросов в обращениях граждан, поступивших в письменной и устной форме в региональную приёмную Президента Российской Федерации в Тверской области и приёмную административного центра в Тверской области (г. Тверь, июнь 2015 года)



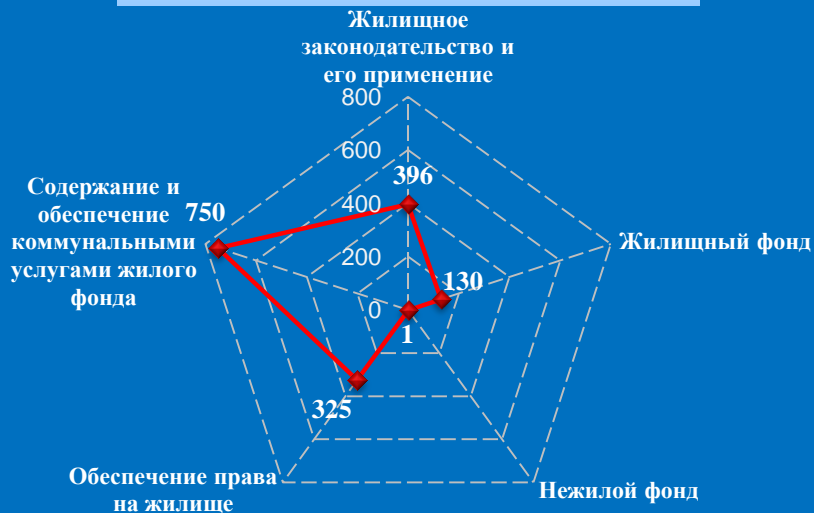
Логарифмическая шкала

Количество обращений граждан, поступивших в письменной и устной форме в приёмную административного центра субъекта Российской Федерации в Тульской области (г. Тула, июнь 2015 года)



Количество вопросов по тематическим разделам, тематикам и группам тем

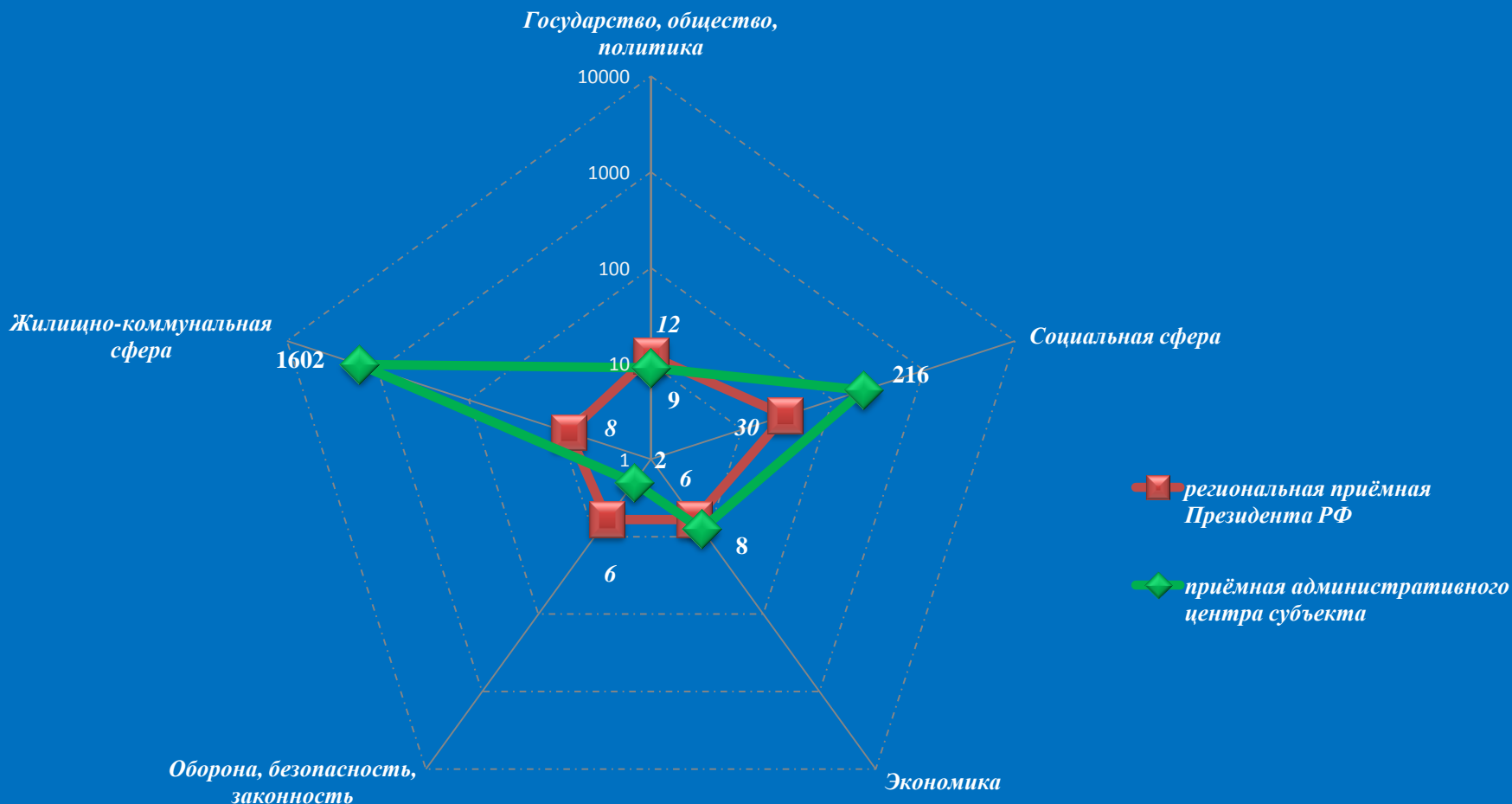
Жилищно-коммунальная сфера



Социальная сфера


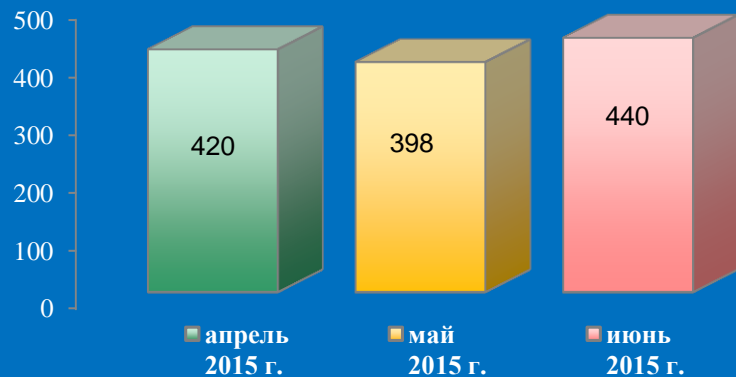


Количество вопросов в обращениях граждан, поступивших в письменной и устной форме в региональную приёмную Президента Российской Федерации в Тульской области и приёмную административного центра в Тульской области (г. Тула, июнь 2015 года)



Логарифмическая шкала

Количество обращений граждан, поступивших в письменной и устной форме в приёмную административного центра субъекта Российской Федерации в Ярославской области (г. Ярославль, июнь 2015 года)

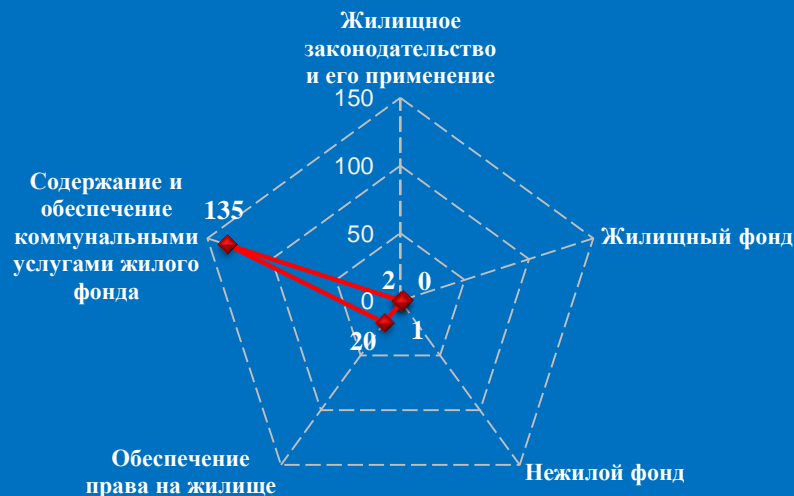


Количество вопросов по тематическим разделам, тематикам и группам тем

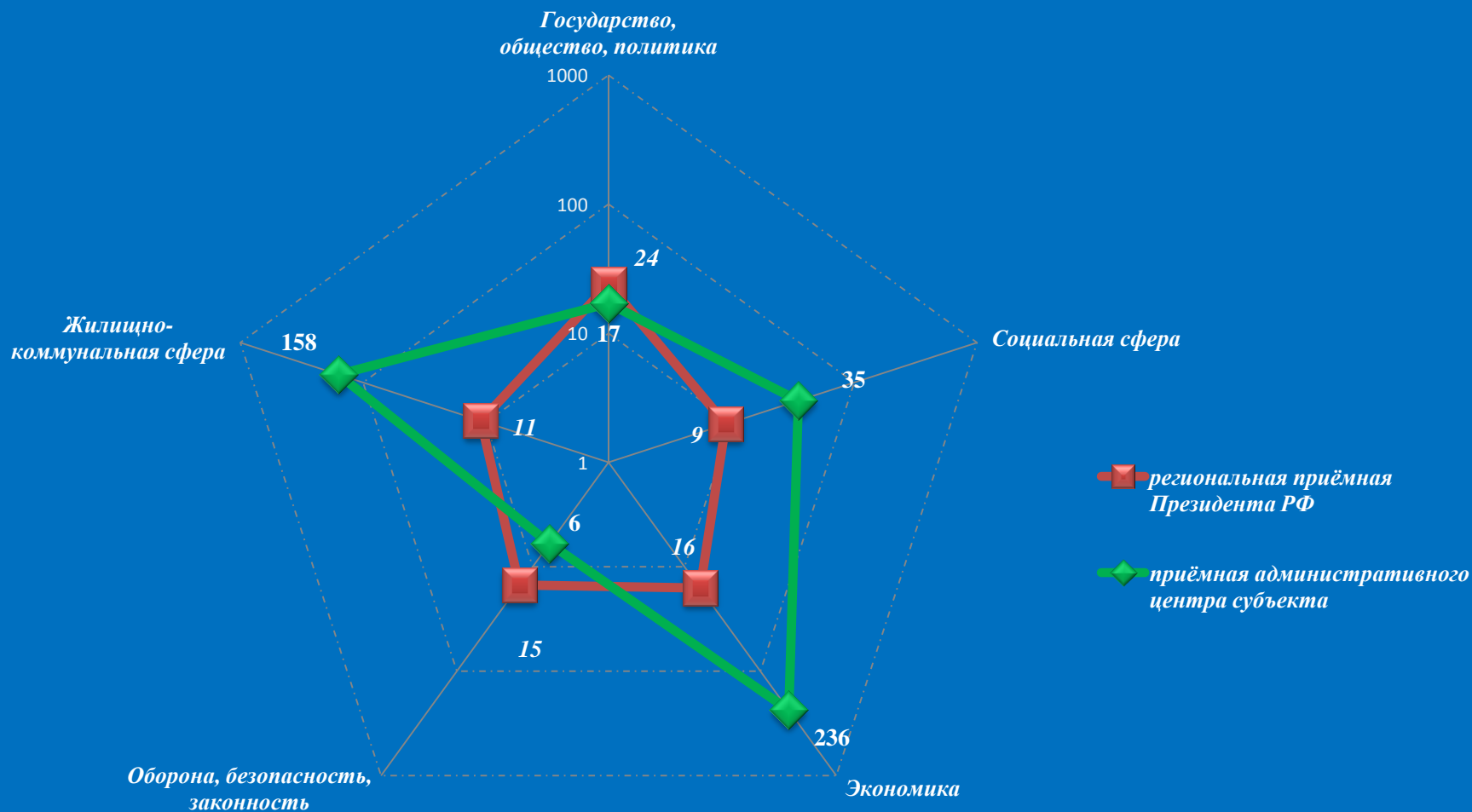
Экономика



Жилищно-коммунальная сфера



Количество вопросов в обращениях граждан, поступивших в письменной и устной форме в региональную приёмную Президента Российской Федерации в Ярославской области и приёмную административного центра в Ярославской области (г. Ярославль, июнь 2015 года)



Логарифмическая шкала

Сравнение активности населения по количеству поступивших обращений в устной и письменной форме (количество обращений на 10000 населения) в региональные приемные Президента Российской Федерации и в приёмные административных центров субъектов Российской Федерации в Центральном федеральном округе в июне 2015 года

Региональные приемные Президента РФ



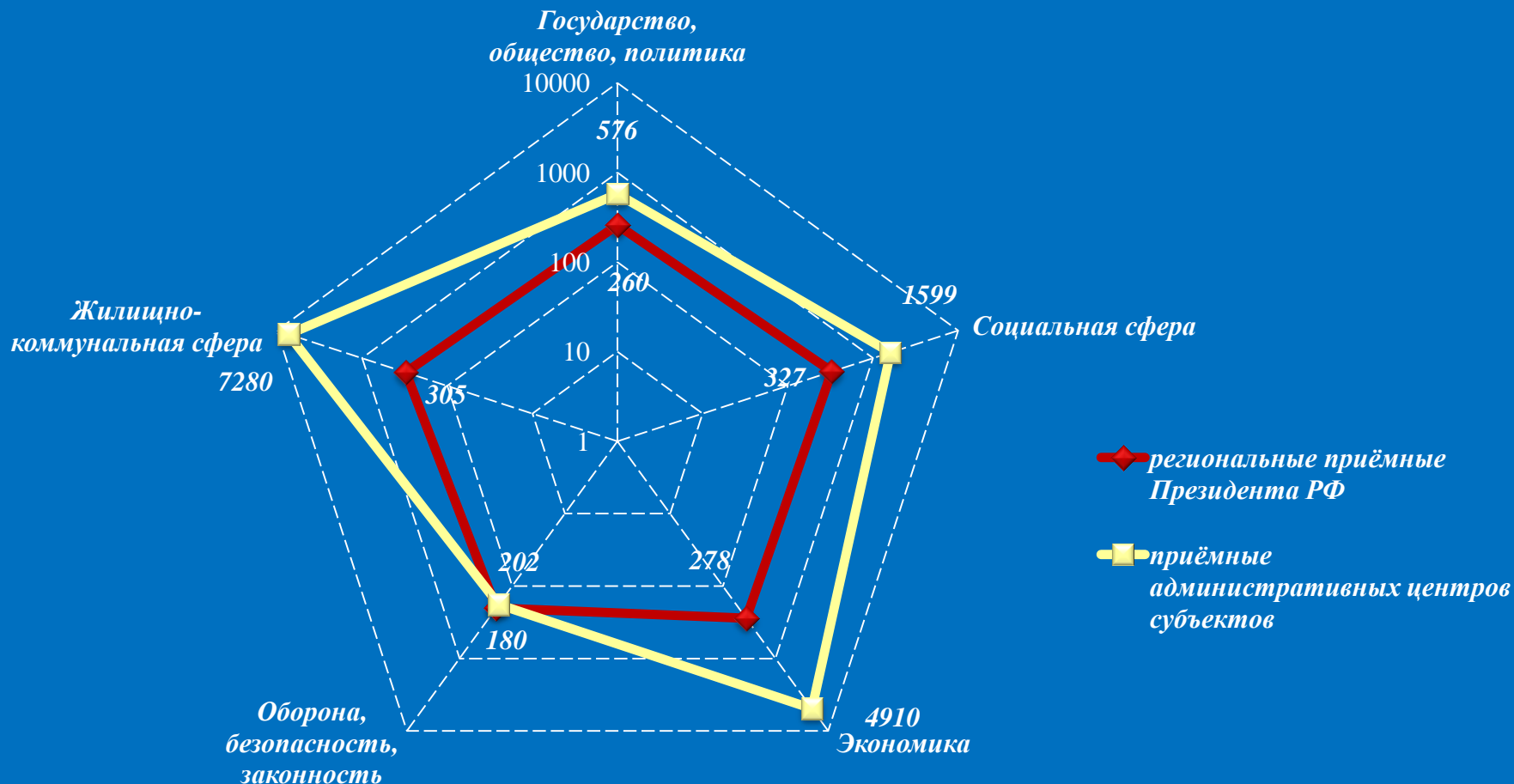
— июнь 2015

Приемные административных центров



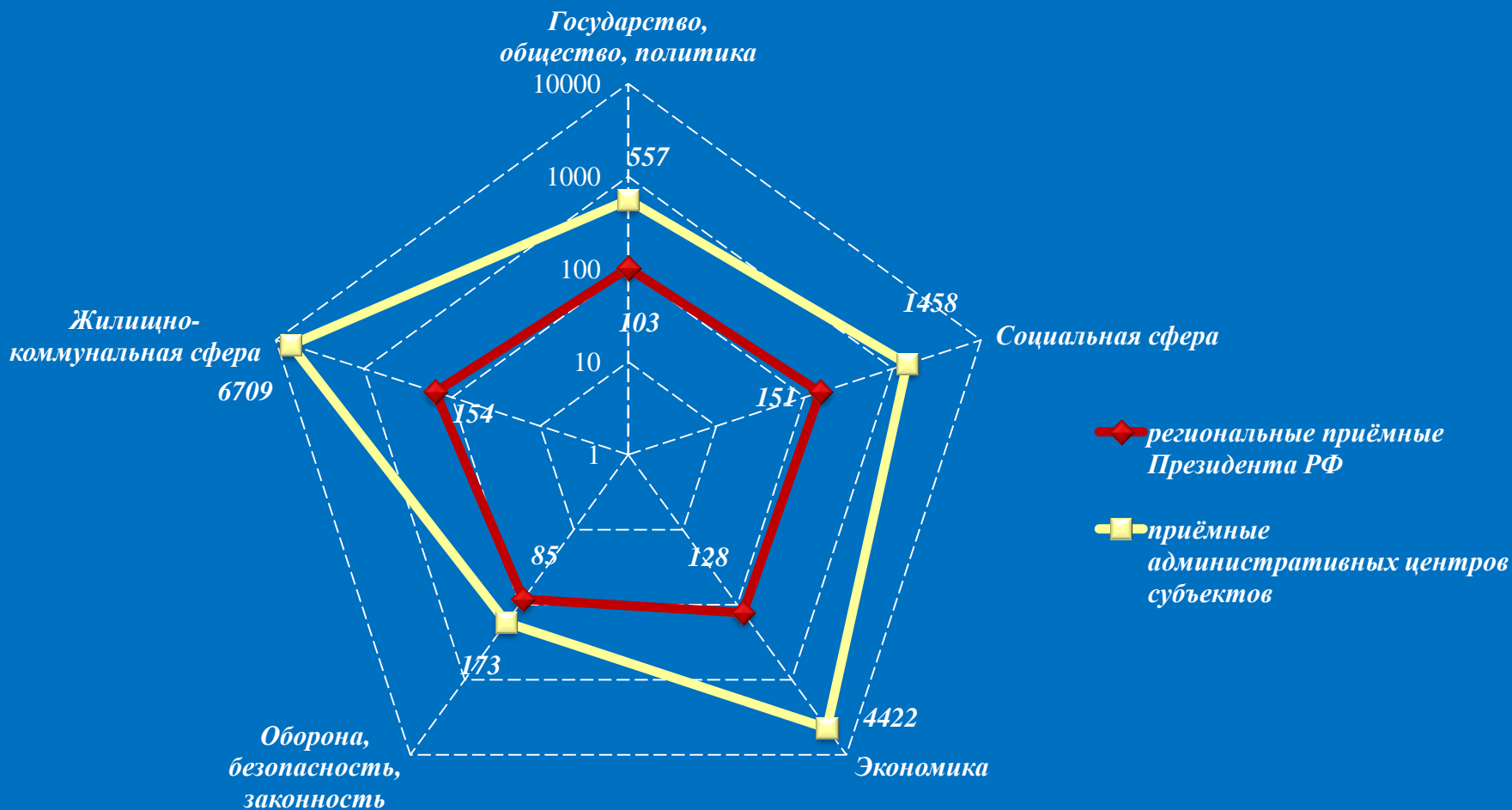
— июнь 2015

Количество вопросов в обращениях граждан, поступивших в письменной и устной форме в региональные приёмные Президента Российской Федерации и в приёмные административных центров субъектов Российской Федерации в Центральном федеральном округе в июне 2015 года



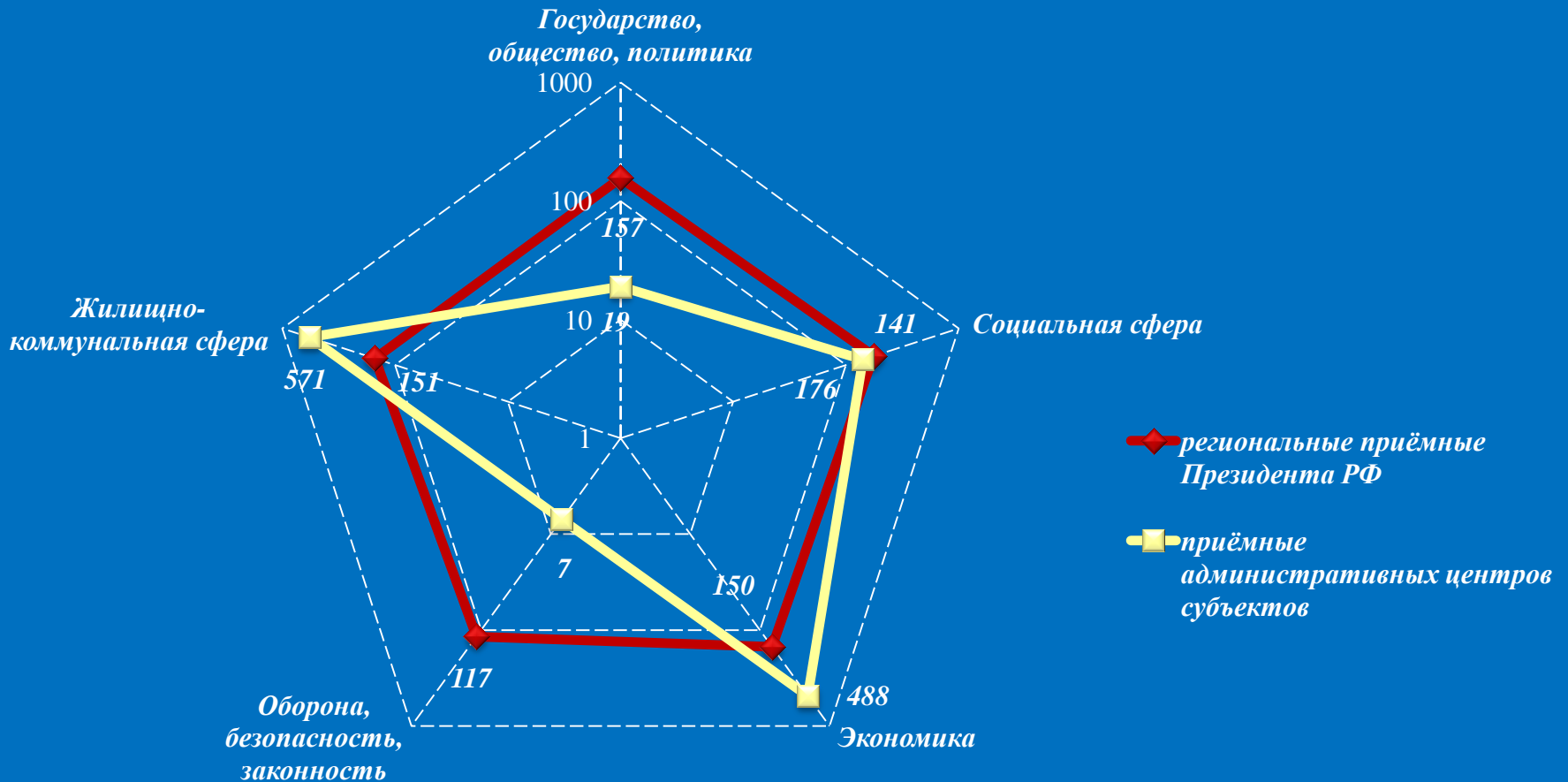
Логарифмическая шкала

Количество вопросов в обращениях граждан, поступивших в письменной форме в региональные приёмные Президента Российской Федерации и в приёмные административных центров субъектов Российской Федерации в Центральном федеральном округе в июне 2015 года



Логарифмическая шкала

Количество вопросов в обращениях граждан, поступивших в устной форме в региональные приёмные Президента Российской Федерации и в приёмные административных центров субъектов Российской Федерации в Центральном федеральном округе в июне 2015 года



Логарифмическая шкала

ОСНОВНЫЕ ИТОГИ

1. В июне 2015 года в приёмные Президента Российской Федерации расположенные в административных центрах субъектов Российской Федерации Центрального федерального округа по обеспечению конституционных прав граждан поступило 1281 обращение адресованных Президенту Российской Федерации. В том числе-574 обращения в письменной и 707 обращений в устной форме.

В отчётном периоде, как и в предыдущие месяцы, авторы использовали преимущественно приближённые формы доступа для направления обращений на имя Президента Российской Федерации.

Количество обращений в устной форме в июне 2015 года превысило количество обращений в письменной форме в 1,23 раза, а в мае 2015 года превышение составляло 1,30 раза.

В июне количество устных и письменных обращений увеличилось по сравнению с маем 2015 года на 133, что составляет 10,38 процента, в том числе письменные и устные увеличились на 75 и на 58 обращений соответственно.

В июне 2015 года из субъектов Центрального федерального округа поступило 44,81 процента обращений в письменной форме и 55,19 процента в устной форме.

2. Рост количества обращений, направленных в Приёмные Президента Российской Федерации в письменной и устной форме в июне 2015 года по сравнению с маем 2015 года, отмечается в 9 субъектах Центрального федерального округа: в Белгородской, Брянской, Владимирской, Воронежской, Калужской, Орловской, Смоленской, Тамбовской, Тульской областях.

В июне 2015 года поступили многочисленные оперативные отклики граждан на совершенствования механизмов защиты прав участников долевого строительства, переселения из ветхого и аварийного жилья, содержанию и обеспечению коммунальными услугами жилищного фонда, строительства жилья, спортивных сооружений, детских садов и игровых площадок, повышения качества медицинского и социального обслуживания населения, защиты среды обитания, транспортного сообщения пригородными электричками.



Сообщали о недостатках в работе и критиковали деятельность региональных государственных органов и их должностных лиц, просили содействия в реализации своих конституционных прав.

3. В приёмных Президента Российской Федерации, находящихся в пределах Центрального федерального округа, по поручению Президента Российской Федерации и в соответствии с утверждённым планом работы аппарата 3 личных приёмов провели заместители и помощники полномочного представителя Президента в центральном федеральном округе, 7 главные федеральные инспекторы по субъектам Центрального федерального округа.

4. Анализ тематических разделов по тематикам и группам тем показывает, что в отчётном периоде по сравнению с предыдущим месяцем тематические предпочтения граждан в субъектах Центрального федерального округа несколько изменились. В обращениях граждан в письменной и устной форме, по вопросам тематического раздела «1. Государство, общество, политика» приоритет отдаётся тематике «1.1 Конституционный строй»-138 вопросов «1.2 Основы государственного управления»-94. По количеству содержащихся в обращениях вопросов тематика «2.3 Социальное обеспечение и социальное страхование» вышла на ведущую позицию в тематическом разделе «2. Социальная сфера»-102 вопроса, «3.2 Хозяйственная деятельность»-205 вопросов в тематическом разделе «3. Экономика», тематика «4.4 Правосудие»-83 вопроса и «4.2 Безопасность и охрана правопорядка»-66 вопросов «4. Оборона, безопасность, законность». В тематическом разделе «5. Жилищно-коммунальная сфера» лидирует тема «5.5 Содержание и обеспечение коммунальными услугами жилого фонда»-196 вопросов, «5.4 Обеспечение права на жилище»-84 вопроса.

5. Предпочтения заявителей из субъектов Центрального федерального округа, с точки зрения преобладания повышенного внимания к определённым тематическим разделам, различны. На первое место вышли вопросы тематического раздела «2. Социальная сфера»- 327 вопросов 23,83 процента, в том числе: Смоленская область-52, Владимирская, Тверская, Тульская области -30, Орловская область-26, Костромская область-23. На второй позиции расположились вопросы по тематическому разделу «5. Жилищно-коммунальная сфера»-305 вопросов 22,23 процента, в том числе: Смоленская область-42, Воронежская область-36, Тверская область-34, Костромская область-27, Белгородская и Владимирская области-21.



На третьем месте вопросы тематического раздела «3.Экономика»-278 вопросов 20,26 процента, в том числе: Белгородская и Смоленская области-31, Владимирская область-25, Воронежская область-19, Ивановская область-18. «1.Государство, общество, политика»-278 вопросов 14,72 процента, в том числе: Воронежская область-48, Тверская область-36, Орловская область-33, Калужская область-25, Ярославская область-24 вопроса соответственно. Количество вопросов по тематическому разделу «4.Оборона, безопасность, законность» незначительно сократилось и составило 202 вопроса 14,72 процента, в том числе: Владимирская область-27, Тверская область-24, Смоленская область-18 и Брянская область-13 вопросов соответственно.

6. Общие показатели обращений граждан в июне 2015 года по-разному отражаются в субъектах Центрального федерального округа. Так, содержащиеся в обращениях в письменной и устной форме вопросы тематического раздела «2.Социальная сфера», в 9 субъектах Центрального федерального округа из 18 в Брянской, Владимирской, Ивановской, Костромской, Московской, Орловской, Смоленской, Тамбовской, Тульской областях превысили значения от 23 до 48 процентов. «5.Жилищно-коммунальная сфера» в 10 субъектах Центрального федерального округа в Белгородской, Воронежской, Ивановской, Калужской, Костромской, Московской, Смоленской, Тамбовской, Тверской областях превысили значения от 18 до 31 процентов от общего количества вопросов. В отчётном периоде количество вопросов по тематическому разделу «3.Экономика» в 7 субъектах: в Белгородской, Брянской, Ивановской, Курской, Московской, Рязанской, Ярославской областях превысили значения от 21 до 58 процентов. По тематическому разделу «1.Государство, общество, политика» поднимались вопросы в 8 регионах: в Воронежской, Калужской, Липецкой, Орловской, Рязанской, Тверской, Тульской, Ярославской областях и составляют от 18 до 38 процентов.

По тематическому разделу «4.Оборона, безопасность, законность» лидируют вопросы в 7 областях: Брянской, Владимирской, Костромской, Липецкой, Рязанской, Тверской, Ярославской, показатели которых превысили значения от 14 до 24 процентов.

7. В июне 2015 года в приёмные административных центров (столиц) субъектов Российской Федерации расположенных в Центральном федеральном округе по обеспечению конституционных прав граждан поступило 14222 обращений, в том числе 13021 в письменной форме и 1201 в устной форме.



В отчётном периоде, авторы использовали преимущественно удалённые формы доступа для направления обращений по обеспечению конституционных прав граждан. Количество обращений в письменной форме, поступивших в административные центры субъектов Российской Федерации Центрального федерального округа, увеличилось на 779 и превысило количество обращений в устной форме в 10,84 раза, а в мае 2015 года превышение составляло в 12,07 раза.

В июне 2015 года по сравнению с маем 2015 года общее количество устных и письменных обращений увеличилось на 966 обращений, что составляет (6,79 процента), в том числе письменные и устные увеличились на 779 (5,98 процента), 187 (15,57 процента) обращений соответственно.

Вопросы, поднимаемые авторами в обращениях, поступившие в устной и письменной форме в июне 2015 года, увеличились по сравнению с маем 2015 года по всем тематическим разделам на 997.

8. В июне 2015 года из приёмных административных центров субъектов Российской Федерации расположенных в Центральном федеральном округе поступило 91,56 процента обращений в письменной форме и 8,44 процента в устной форме.

Причин способствующих этому несколько. Одни имеют устойчивые тенденции, другие - временные ситуативные. Авторы активно откликались на решения федеральных органов исполнительной власти, высших исполнительных органов государственной власти субъектов Центрального федерального округа, органов местного самоуправления.

В поле зрения авторов находились работа учреждений здравоохранения, социального обеспечения, пенсионного обслуживания, тарифы на жилищно-коммунальные услуги, качества предоставления коммунальных услуг, транспортное обслуживание, деятельность банковской сферы, денежного обращения, охраны общественного порядка,

устройства прибывших беженцев из Украины, а также многие события общественной жизни муниципального и регионального значения.

9. Анализ тематических разделов по тематикам и группам тем показывает, что в отчётном периоде по сравнению с предыдущим месяцем тематические предпочтения граждан в административных центрах (столиц) субъектов Российской Федерации расположенных в Центральном федеральном округе существенно не изменились.



В обращениях граждан в письменной и в устной форме, по вопросам тематического раздела «1.Государство, общество, политика» приоритет отдаётся тематике «1.2 Основы государственного управления»-305 вопроса 52,95 процента, «1.1Конституционный строй»-147 вопроса 25,52 процента. По тематическому разделу «2. Социальная сфера» наибольшее количество вопросов относится к тематикам «2.4 Образование, Наука, Культура»-781 вопрос 48,84 процента, 2.3 Социальное обеспечение и социальное страхование»-471 вопрос 29,46 процента. По количеству содержащихся в обращениях вопросов тематики «3.2 Хозяйственная деятельность»-3933 вопросов 80,10 процента вышла на ведущую позицию в тематическом разделе «3.Экономика». По тематическому разделу «4.Оборона, безопасность, законность» тематика «4.1 Безопасность и охрана правопорядка» составила -163 вопроса 90,56 процента. В тематическом разделе «5. Жилищно-коммунальная сфера» лидирует тема «5.5 Содержание и обеспечение коммунальными услугами жилого фонда»-4592 вопроса 63,08 процента.

10. Однако в административных центрах субъектов Российской Федерации расположенных в Центральном федеральном округе приоритеты граждан существенно разнятся. На первом месте сохраняют лидерство с значительным опережением вопросы по тематическому разделу «5. Жилищно-коммунальная сфера»-7280 вопросов, 50,05 процента. Здесь большинство вопросов относится к городам: Тула -1602, Липецк-1440, Воронеж-672, Тверь-545, Калуга-396, Орёл-359, Иваново-329. На втором месте расположились вопросы по тематическому разделу «3. Экономика»- 4910 вопросов 33,76 процента, в том числе в городах: Орёл-754, Воронеж-633, Тверь-511, Смоленск-508, Калуга-451, Брянск-437 вопросов соответственно. На третьем месте «2.Социальная сфера»-1599 вопросов 10,99 процента, в том числе: город Орёл-246, города Липецк и Тула-216, город Воронеж-173, город Курск-153.



Четвёртую и пятую позицию занимают вопросы тематических разделов «1.Государство, общество, политика»-576 вопросов 3,96 процента к ним относятся города: Орёл-246, Иваново-91 и «4.Оборона, безопасность, законность»-180 вопросов 1,24 процента.

11. Общие показатели по-разному преломляются по административным центрам субъектов Российской Федерации, расположенных в Центральном федеральном округе.

Так, содержащиеся в обращениях в письменной и в устной форме вопросы тематического раздела «5. Жилищно-коммунальная сфера» в 12 столицах субъектов Центрального федерального округа из 18: (Белгород, Брянск, Владимир, Воронеж, Иваново, Калуга, Кострома, Курск, Липецк, Тверь, Тула, Ярославль) превысили значения от 33 до 87 процентов от общего количества вопросов. По тематическому разделу «3.Экономика» активно поднимались вопросы в 11 городах (Брянск, Воронеж, Калуга, Кострома, Курск, Орёл, Рязань, Смоленск, Тамбов, Тверь, Ярославль), которые превысили значения от 32 до 63 процентов. По тематическому разделу «2.Социальная сфера» в 6 городах (Белгород, Воронеж, Курск, Липецк, Орёл, Тула) значения превысили от 11 до 24 процентов, а по тематическому разделу «1.Государство, общество, политика» лидируют вопросы в городах Иваново, Орёл и Рязань, значения которых превысили от 9 до 15 процентов. Это обусловлено в первую очередь социально-экономическими, географическими, и иными особенностями административных центров субъектов Центрального федерального округа.

Информация и тематические предпочтения граждан по поднимаемым проблемам, направлялись главным федеральным инспекторам, в региональные и муниципальные органы власти для обобщения и оперативного принятия управленческих решений.

