

**«Информационно-статистический обзор обращений граждан
и организаций, рассмотренных в феврале 2015 года
в Центральном федеральном округе»**



ВВЕДЕНИЕ

В аппарате полномочного представителя Президента Российской Федерации в Центральном федеральном округе подготовлен «Информационно-статистический обзор обращений граждан и организаций, рассмотренных в феврале 2015 года в Центральном федеральном округе».

Предметом настоящего обзора являются абсолютные показатели количества обращений граждан поступивших в письменной и устной форме в региональные приёмные Президента Российской Федерации в Центральном федеральном округе и приёмные административных центров (столиц) субъектов Российской Федерации в Центральном федеральном округе по обеспечению конституционных прав граждан.

Систематизация обращений, поступивших в аппарат полпредства, проводится по территориям субъектов Центрального федерального округа, в пределах которых расположены места жительства, пребывания или нахождения авторов обращений, и по вопросам, содержащимся в обращениях.

Термины «количество обращений» и «количество вопросов», содержащихся в обращениях, не идентичны: количество вопросов, содержащихся в обращениях, всегда больше количества обращений. Обращения, поступившие в письменной форме и в устной форме из областей Центрального федерального округа, распределены по соответствующим приёмным в Центральном федеральном округе, в которых они рассмотрены.



Вопросы, содержащиеся в обращениях, распределены по пяти тематическим разделам:

1. «Государство, общество, политика»;
2. «Социальная сфера», (в том числе вопросы здравоохранения, культуры, образования, науки, социальной защиты населения, спорта);
- 3 «Экономика», (в том числе вопросы промышленности, связи, сельского хозяйства, строительства, торговли, транспорта);
4. «Оборона, безопасность, законность»;
5. «Жилищно-коммунальная сфера».

В сравнении с декабрем 2013 года и январе 2015 года представлены : суммарное количество вопросов каждого тематического раздела, содержащихся в письменной и устной форме, соответственно в Центральном федеральном округе и в его субъектах.

На основе типового тематического классификатора обращений, сформированного по принципу включения, вопросы объединены в темы, темы – в тематики, а тематики – в тематические разделы «1. Государство, общество, политика», «2. Социальная сфера», «3. Экономика», «4. Оборона, безопасность, законность».

Тематический раздел «1. Государство, общество, политика» включает в себя следующие тематики : «1.1 Конституционный строй», «1.2. Основы государственного управления», «1.3. Международные отношения, международное право», «1.4. Гражданское право», «1.5. Индивидуальные правовые акты по кадровым вопросам, вопросам награждения, помилования, гражданства, присвоение почётных и иных званий».

Тематический раздел «2. Социальная сфера» - тематики: «2.1. Семья», «2.2. Труд и занятость населения», «2.3. Социальное обеспечение и социальное страхование», «2.4. Образование. Наука. Культура», «2.5. Здравоохранение. Физическая культура и спорт. Туризм» .

Тематический раздел «3. Экономика» - тематики: «3.1.Финансы», «3.2. Хозяйственная деятельность», «3.4. Природные ресурсы и охрана окружающей природной среды», «3.5. Информация и информатика» .

Тематический раздел «4. Оборона, безопасность, законность» - тематики: «4.1. Оборона», «4.2. Безопасность и охрана правопорядка», «4.3. Уголовное право. Исполнение наказаний», «4.4. Правосудие», «4.5. Прокуратура. Органы юстиции. Адвокатура. Нотариат».



В соответствии с типовым тематическим классификатором обращений тематический раздел «5. Жилищно-коммунальная сфера», включает одну тематику - «Жилище» и одиннадцать тем. Поэтому темы тематического раздела «5. Жилищно-коммунальная сфера» объединены в пять следующих групп тем :

- «5.1. Жилищное законодательство и его применение» включает в себя темы: «Общее положение жилищного законодательства», «Разрешение жилищных споров». «Ответственность за нарушение жилищного законодательства»;
- «5.2. Жилищный фонд» - тему «Жилищный фонд»;
- «5.3. Нежилой фонд» - темы: «Нежилые помещения. Административные здания (в жилищном фонде)», «Перевод помещений из жилых в нежилые», «Дачное хозяйство»;
- «5.4. Обеспечение права на жилище» - темы: «Обеспечение граждан жильём, пользование жилищным фондом, социальные гарантии жилищной сфере (за исключением права собственности на жилище)», «Риэлтерская деятельность (в жилищном фонде)»;
- «5.5. Содержание и обеспечение коммунальными услугами жилого фонда» - темы: «Коммунальное хозяйство», «Оплата строительства, содержание и ремонт жилья (кредиты, компенсации, субсидии, льготы)».

В обзоре приведено распределение количества вопросов по тематическим разделам в общем количестве вопросов, содержащихся в обращениях, поступивших в письменной и устной форме из региональных приёмных Президента Российской Федерации в Центральном федеральном округе и приёмных административных центров (столиц) субъектов Российской Федерации в Центральном федеральном округе в феврале 2015 года. В обзоре также представлены тематики и группы тем в общем количестве вопросов, содержащихся в обращениях, поступивших в письменной и устной форме приёмных субъектов Центрального федерального округа в феврале 2015 года, с их распределением по тематическим разделам.

В обзоре приведен анализ вопросов и тем, имеющих четырёхзначные коды типового тематического классификатора обращений.



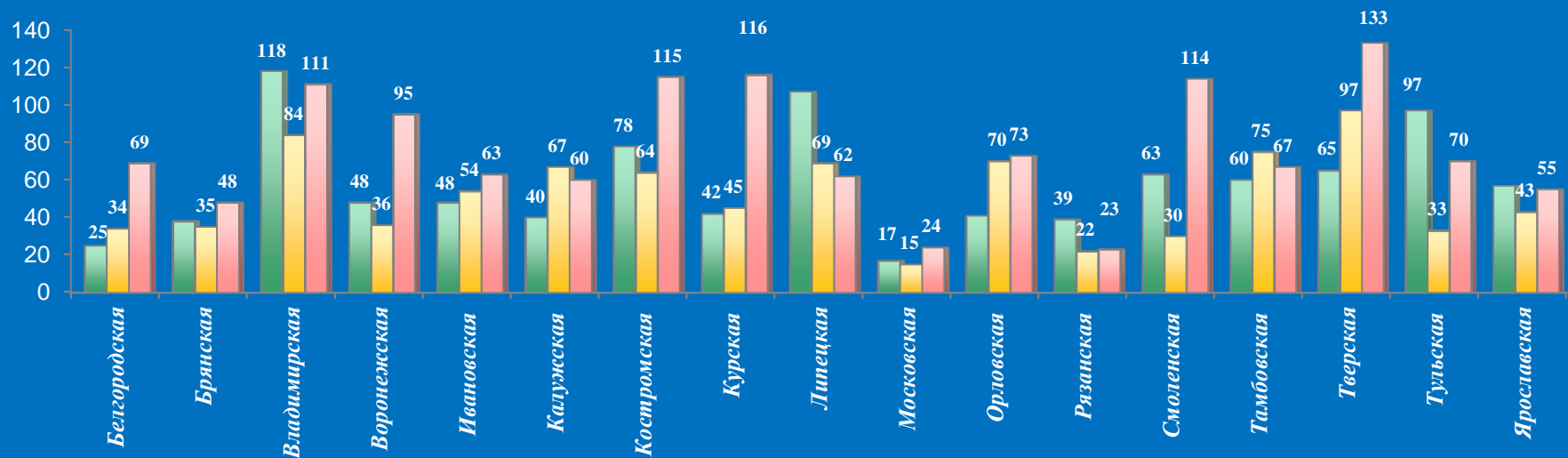
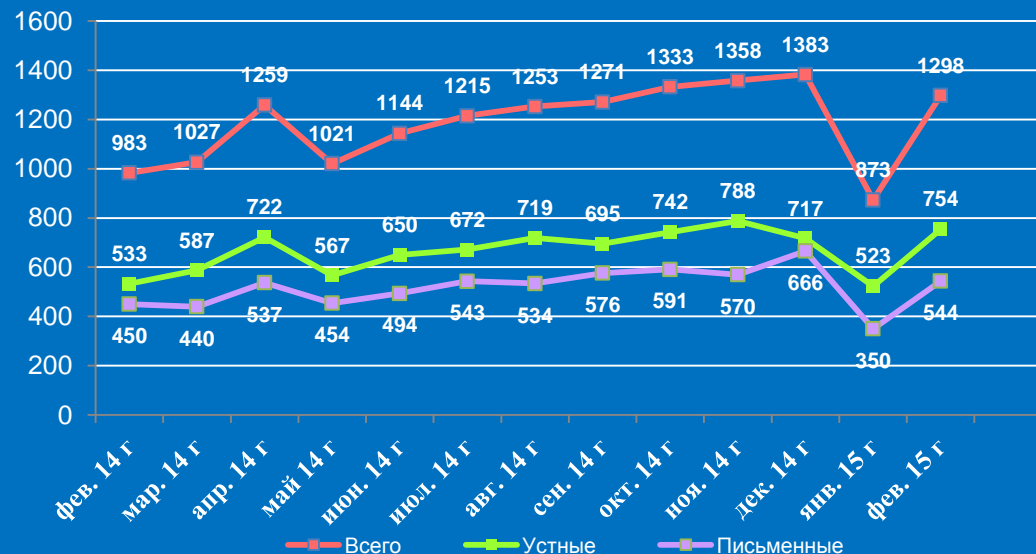
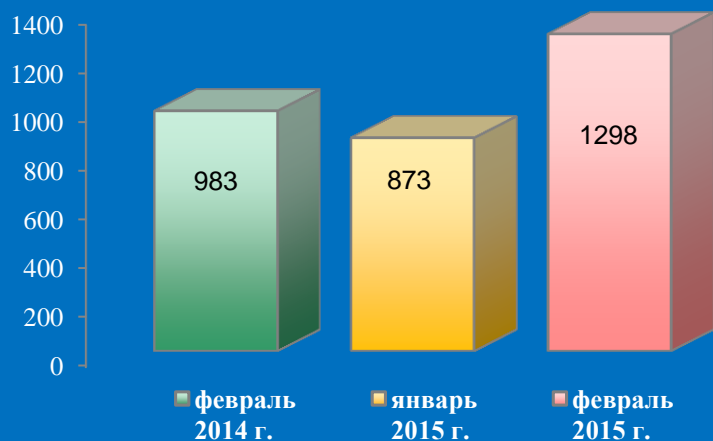
I. Информационно-статистический обзор рассмотренных в феврале 2015 года обращений граждан в региональных приёмных Президента Российской Федерации в Центральном федеральном округе



Количество устных и письменных обращений граждан, поступивших в региональные приёмные Президента Российской Федерации в Центральном федеральном округе в феврале 2015 года с распределением вопросов, содержащихся в обращениях, по тематическим разделам

№	Субъект (область)	Количество обращений	Количество вопросов в обращениях	Тематические разделы				
				Государство, общество, политика	Социальная сфера	Экономика	Оборона, безопасность, законность	Жилищно-коммунальная сфера
1	Белгородская область	69	69	13	19	14	9	14
2	Брянская область	48	49	4	11	10	8	16
3	Владимирская область	111	111	16	32	20	29	14
4	Воронежская область	95	97	33	21	17	2	24
5	Ивановская область	63	65	4	20	17	17	7
6	Калужская область	60	66	26	9	4	12	15
7	Костромская область	115	122	18	21	22	21	40
8	Курская область	116	121	18	24	21	31	27
9	Липецкая область	62	62	15	12	7	11	17
10	Московская область	24	24	0	13	5	2	4
11	г. Москва	0	0	0	0	0	0	0
12	Орловская область	73	78	17	12	7	8	34
13	Рязанская область	23	23	0	4	11	6	2
14	Смоленская область	114	115	15	14	14	36	36
15	Тамбовская область	67	67	2	32	5	8	20
16	Тверская область	133	135	23	24	18	22	48
17	Тульская область	70	70	20	6	22	12	10
18	Ярославская область	55	58	11	14	7	19	7
19	Итого	1298	1332	235	288	221	253	335

Количество обращений граждан, поступивших в письменной и устной форме в региональные приёмные Президента Российской Федерации в Центральном федеральном округе в феврале 2015 года, январе 2015 года, феврале 2014 года



Активность населения по количеству поступивших обращений в устной и письменной форме (количество обращений на 10000 чел.) в региональные приёмные Президента Российской Федерации в Центральном федеральном округе в феврале 2015 года, январе 2015 года, феврале 2014 года



Февраль 2014 г.



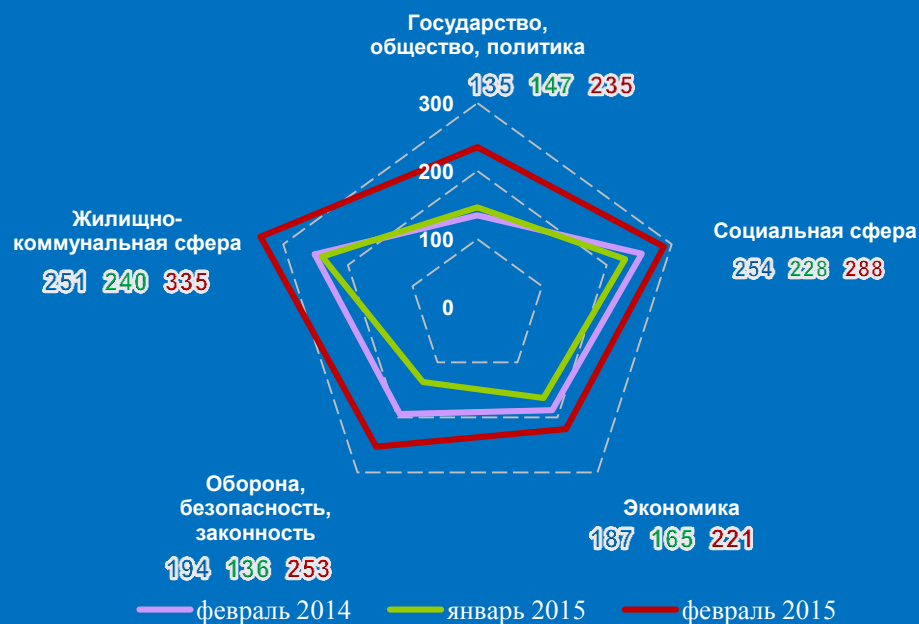
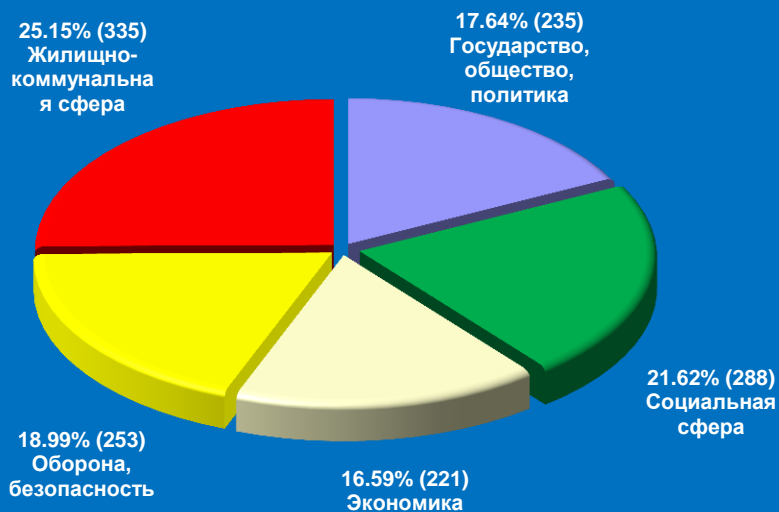
Февраль 2015 г.



Январь 2015 г.

Распределение количества вопросов по тематическим разделам, содержащихся в обращениях граждан, поступивших в письменной и устной форме в региональные приёмные Президента Российской Федерации в Центральном федеральном округе в феврале 2015 года, январе 2015 года, феврале 2014 года

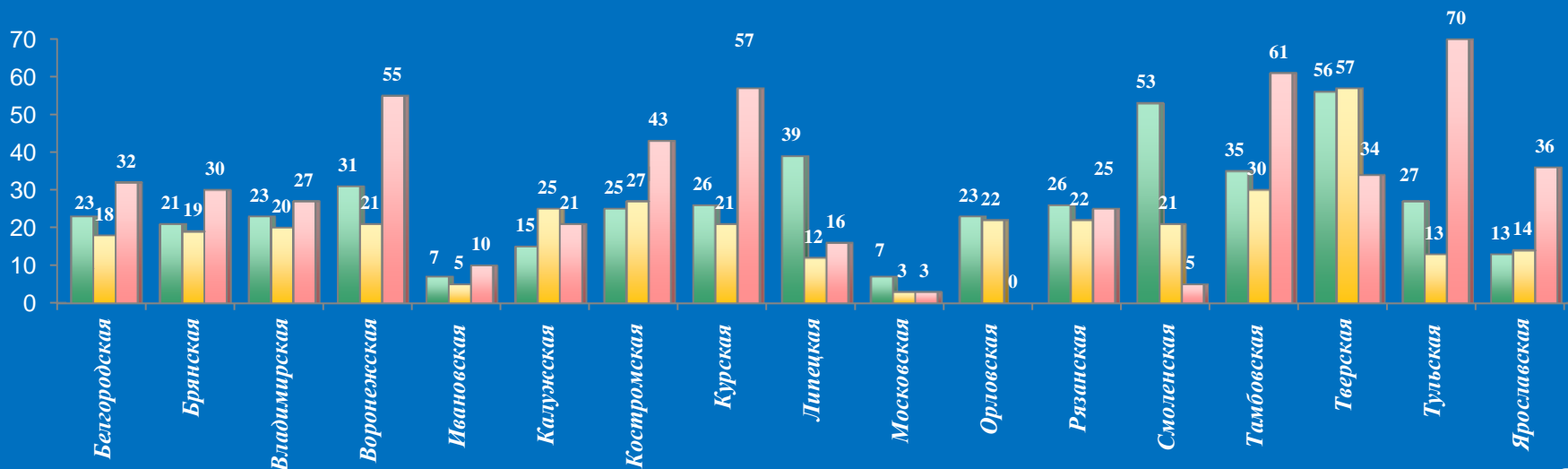
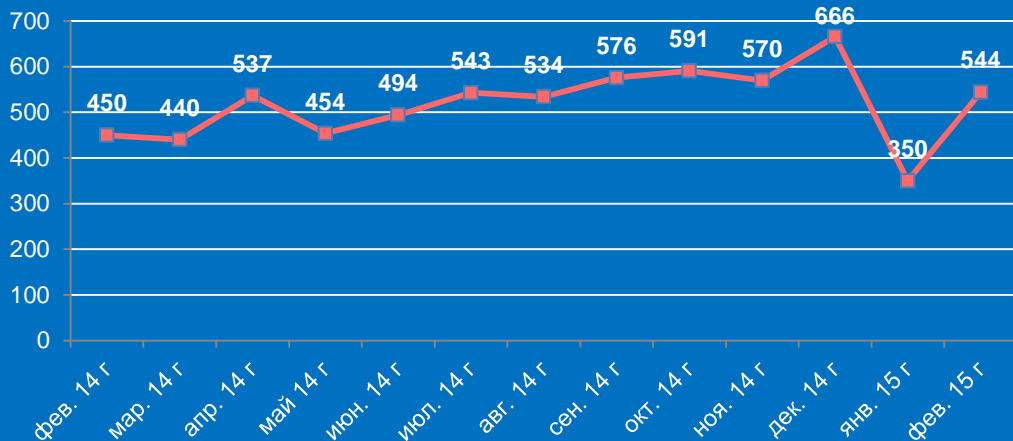

Условные обозначения	(количество вопросов) [доля тематического раздела в общем количестве вопросов]					Всего вопросов, содержащихся в обращениях
	1. Государство, общество, политика	2. Социальная сфера	3. Экономика	4. Оборона, безопасность, законность	5. Жилищно-коммунальная сфера	
Тематический раздел: Период:						
февраль 2015	(235) [17,64%]	(288) [21,62%]	(221) [16,59%]	(253) [18,99%]	(335) [25,15%]	1332
январь 2015	(147) [16,05%]	(228) [24,89%]	(165) [18,01%]	(136) [14,85%]	(240) [26,2%]	916
февраль 2014	(135) [13,22%]	(254) [24,88%]	(187) [18,32%]	(194) [19%]	(251) [24,58%]	1021



Количество письменных обращений граждан, поступивших в региональные приёмные Президента Российской Федерации в Центральном федеральном округе в феврале 2015 года с распределением вопросов, содержащихся в обращениях, по тематическим разделам

№	Субъект (область)	Количество обращений	Количество вопросов в обращениях	Тематические разделы				
				Государство, общество, политика	Социальная сфера	Экономика	Оборона, безопасность, законность	Жилищно-коммунальная сфера
1	Белгородская область	32	32	3	10	7	4	8
2	Брянская область	30	31	4	7	7	4	9
3	Владимирская область	27	27	6	8	5	4	4
4	Воронежская область	55	56	21	12	9	1	13
5	Ивановская область	10	10	0	5	5	0	0
6	Калужская область	21	23	10	2	0	3	8
7	Костромская область	43	43	7	6	7	7	16
8	Курская область	57	61	9	12	9	17	14
9	Липецкая область	16	16	2	3	4	3	4
10	Московская область	3	3	0	0	1	1	1
11	г. Москва	0	0	0	0	0	0	0
12	Орловская область	25	28	6	6	1	3	12
13	Рязанская область	5	5	0	1	0	2	2
14	Смоленская область	61	61	8	7	9	17	20
15	Тамбовская область	34	34	0	19	2	6	7
16	Тверская область	70	71	14	12	9	11	25
17	Тульская область	36	36	12	3	9	7	5
18	Ярославская область	19	22	6	5	3	6	2
19	Итого	544	559	108	118	87	96	150

Количество обращений граждан, поступивших в письменной форме в региональные приёмные Президента Российской Федерации в Центральном федеральном округе в феврале 2015 года, январе 2015 года, феврале 2014 года



Активность населения по количеству поступивших обращений в письменной форме (количество обращений на 10000 чел.) в региональные приёмные Президента Российской Федерации в Центральном федеральном округе в феврале 2015 года, январе 2015 года, феврале 2014 года



Февраль 2014 г.



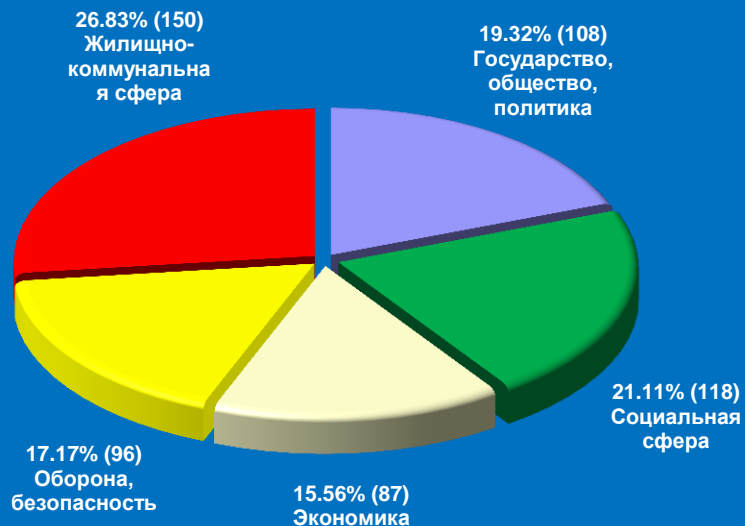
Февраль 2015 г.



Январь 2015 г.

Распределение количества вопросов по тематическим разделам, содержащихся в обращениях граждан, поступивших в письменной форме в региональные приёмные Президента Российской Федерации в Центральном федеральном округе в феврале 2015 года, январе 2015 года, феврале 2014 года

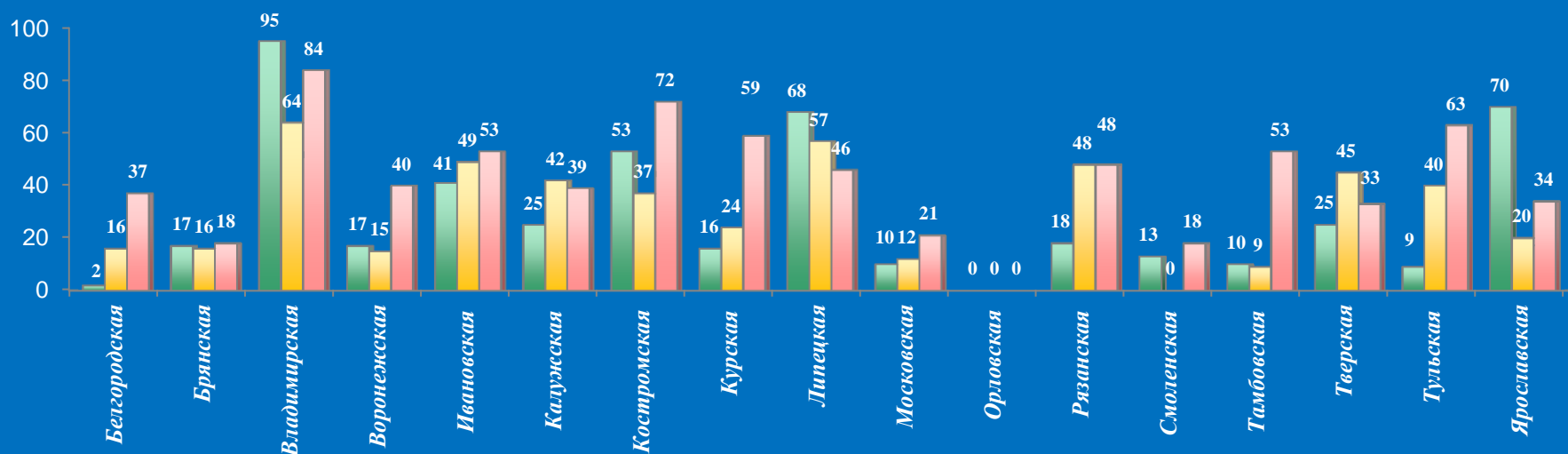
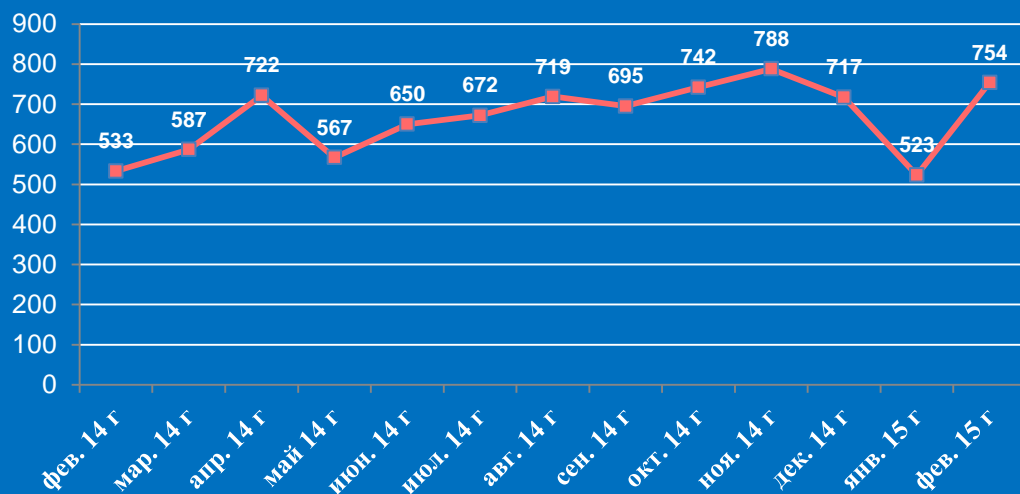

Условные обозначения	(количество вопросов) [доля тематического раздела в общем количестве вопросов]					Всего вопросов, содержащихся в обращениях
	1. Государство, общество, политика	2. Социальная сфера	3. Экономика	4. Оборона, безопасность, законность	5. Жилищно-коммунальная сфера	
Тематический раздел: Период:						
февраль 2015	(108) [19,32%]	(118) [21,11%]	(87) [15,56%]	(96) [17,17%]	(150) [26,83%]	559
январь 2015	(64) [16,93%]	(80) [21,16%]	(68) [17,99%]	(57) [15,08%]	(109) [28,84%]	378
февраль 2014	(55) [11,78%]	(113) [24,2%]	(83) [17,77%]	(81) [17,34%]	(135) [28,91%]	467



**Количество устных обращений граждан, поступивших в региональные приёмные
Президента Российской Федерации в Центральном федеральном округе в феврале 2015 года
с распределением вопросов, содержащихся в обращениях, по тематическим разделам**

№	Субъект (область)	Количество обращений	Количество вопросов в обращениях	Тематические разделы				
				Государство, общество, политика	Социальная сфера	Экономика	Оборона, безопасность, законность	Жилищно-коммунальная сфера
1	Белгородская область	37	37	10	9	7	5	6
2	Брянская область	18	18	0	4	3	4	7
3	Владимирская область	84	84	10	24	15	25	10
4	Воронежская область	40	41	12	9	8	1	11
5	Ивановская область	53	55	4	15	12	17	7
6	Калужская область	39	43	16	7	4	9	7
7	Костромская область	72	79	11	15	15	14	24
8	Курская область	59	60	9	12	12	14	13
9	Липецкая область	46	46	13	9	3	8	13
10	Московская область	21	21	0	13	4	1	3
11	г. Москва	0	0	0	0	0	0	0
12	Орловская область	48	50	11	6	6	5	22
13	Рязанская область	18	18	0	3	11	4	0
14	Смоленская область	53	54	7	7	5	19	16
15	Тамбовская область	33	33	2	13	3	2	13
16	Тверская область	63	64	9	12	9	11	23
17	Тульская область	34	34	8	3	13	5	5
18	Ярославская область	36	36	5	9	4	13	5
19	Итого	754	773	127	170	134	157	185

Количество обращений граждан, поступивших в устной форме в региональные приёмные Президента Российской Федерации в Центральном федеральном округе в феврале 2015 года, январе 2015 года, феврале 2014 года



Активность населения по количеству поступивших обращений в устной форме (количество обращений на 10000 чел.) в региональные приёмные Президента Российской Федерации в Центральном федеральном округе в феврале 2015 года, январе 2015 года, феврале 2014 года



Февраль 2014 г.



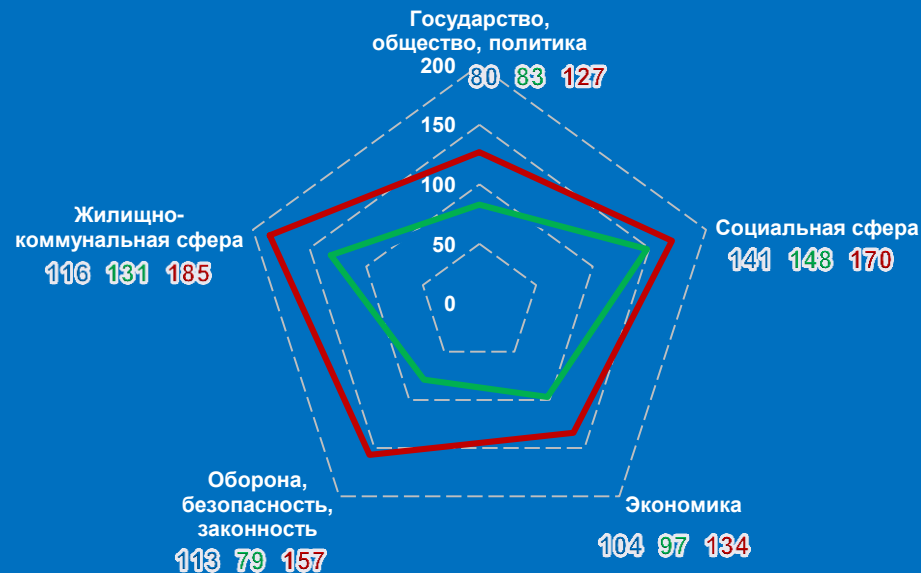
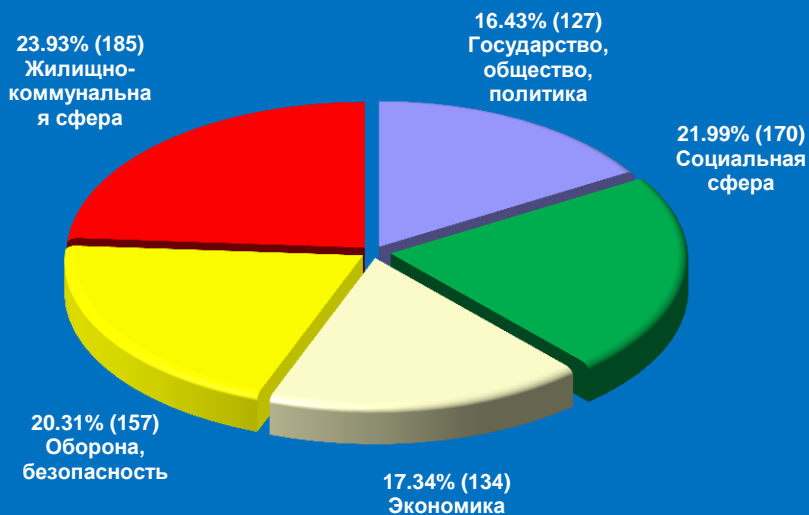
Февраль 2015 г.



Январь 2015 г.

Распределение количества вопросов по тематическим разделам, содержащихся в обращениях граждан, поступивших в устной форме, в региональные приёмные Президента Российской Федерации в Центральном федеральном округе в феврале 2015 года, январе 2015 года, феврале 2014 года

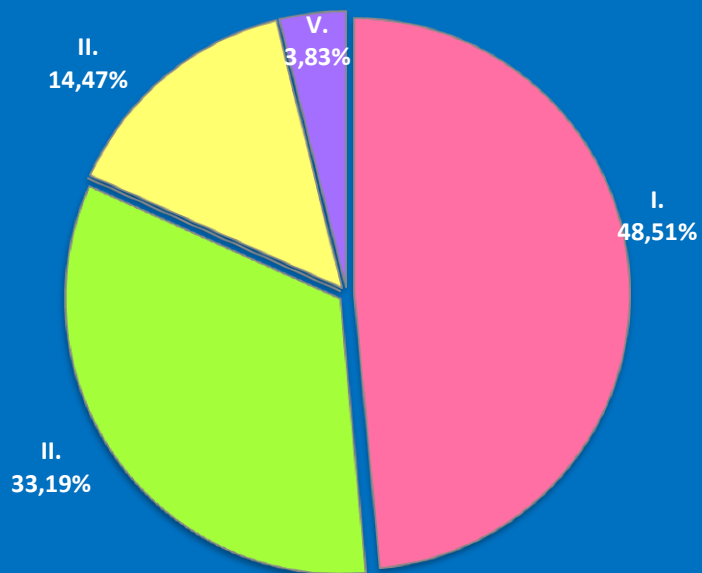
Условные обозначения	(количество вопросов) [доля тематического раздела в общем количестве вопросов]					Всего вопросов, содержащихся в обращениях
	1. Государство, общество, политика	2. Социальная сфера	3. Экономика	4. Оборона, безопасность, законность	5. Жилищно-коммунальная сфера	
Тематический раздел: Период:						
февраль 2015	(127) [16,43%]	(170) [21,99%]	(134) [17,34%]	(157) [20,31%]	(185) [23,93%]	773
январь 2015	(83) [15,43%]	(148) [27,51%]	(97) [18,03%]	(79) [14,68%]	(131) [24,35%]	538
февраль 2014	(80) [14,44%]	(141) [25,45%]	(104) [18,77%]	(113) [20,4%]	(116) [20,94%]	554



февраль 2014 январь 2015 февраль 2015

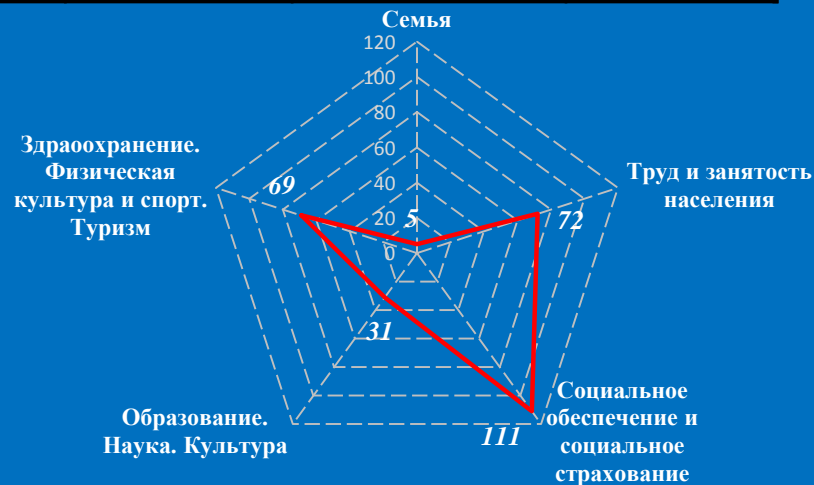
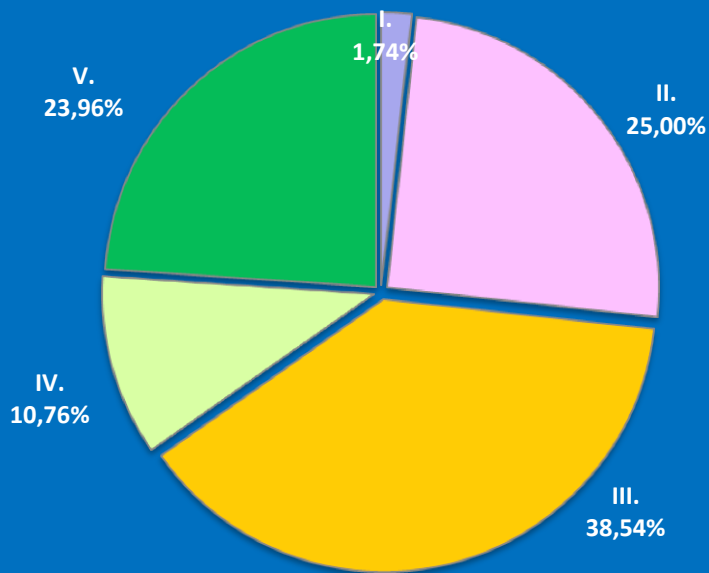
Количество вопросов, содержащихся в обращениях граждан, поступивших в письменной и устной форме в региональные приёмные Президента Российской Федерации в Центральном федеральном округе в феврале 2015 года, с распределением по тематикам и группам тем по тематическому разделу “1.Государство, общество, политика”

Государство, общество, политика	I. Конституционный строй	II. Основы государственного управления	III. Международные отношения. Международное право	IV. Гражданское право	V. Инд. правовые акты по кадровым вопросам, вопросам награждения, помилования, гражданства, присвоения почетных и иных званий	Количество вопросов в обращениях
февраль 2015	114 (48,51%)	78 (33,19%)	0 (0%)	34 (14,47%)	9 (3,83%)	235
январь 2015	90 (61,22%)	47 (31,97%)	0 (0%)	6 (4,08%)	4 (2,72%)	147
февраль 2014	50 (37,04%)	69 (51,11%)	1 (0,74%)	11 (8,15%)	4 (2,96%)	135



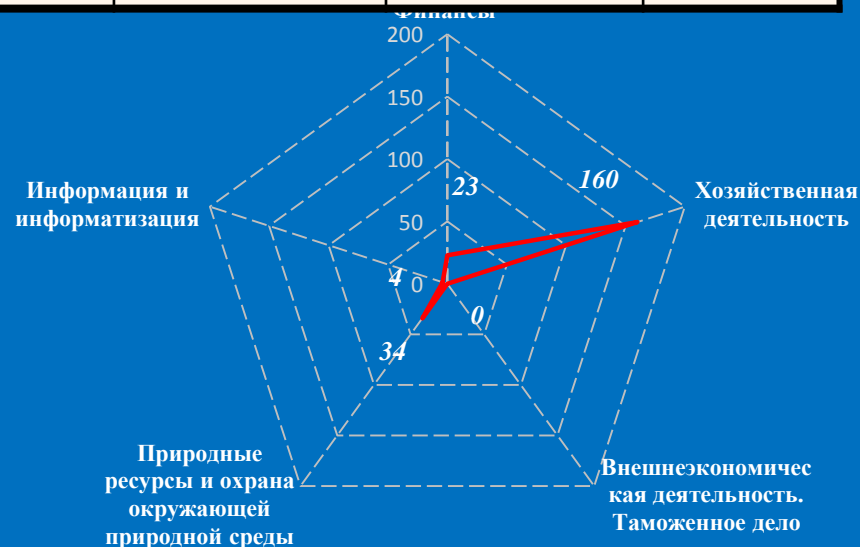
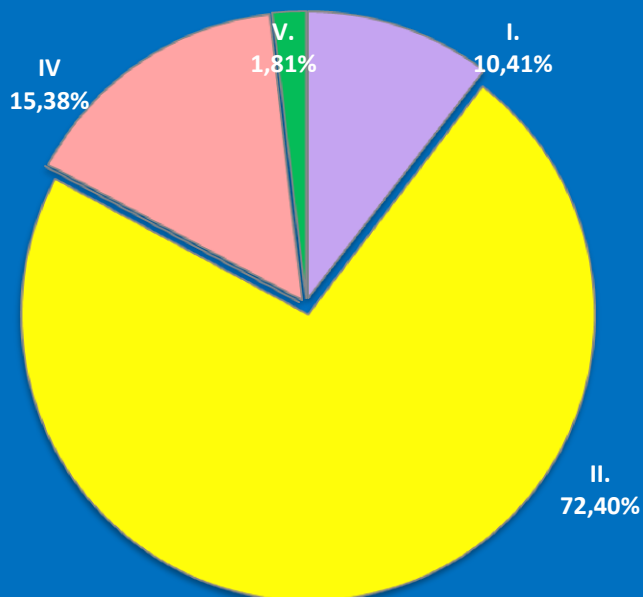
Количество вопросов, содержащихся в обращениях граждан, поступивших в письменной и устной форме в региональные приёмные Президента Российской Федерации в Центральном федеральном округе в феврале 2015 года, с распределением по тематикам и группам тем по тематическому разделу “2.Социальная сфера”

Социальная сфера	I. Семья	II. Труд и занятость населения	III. Социальное обеспечение и социальное страхование	IV. Образование. Наука. Культура	V. Здравоохранение. Физическая культура и спорт. Туризм	Количество вопросов в обращениях
февраль 2015	5 (1,74%)	72 (25%)	111 (38,54%)	31 (10,76%)	69 (23,96%)	288
январь 2015	3 (1,32%)	34 (14,91%)	110 (48,25%)	21 (9,21%)	60 (26,32%)	228
февраль 2014	10 (3,94%)	44 (17,32%)	132 (51,97%)	16 (6,3%)	52 (20,47%)	254



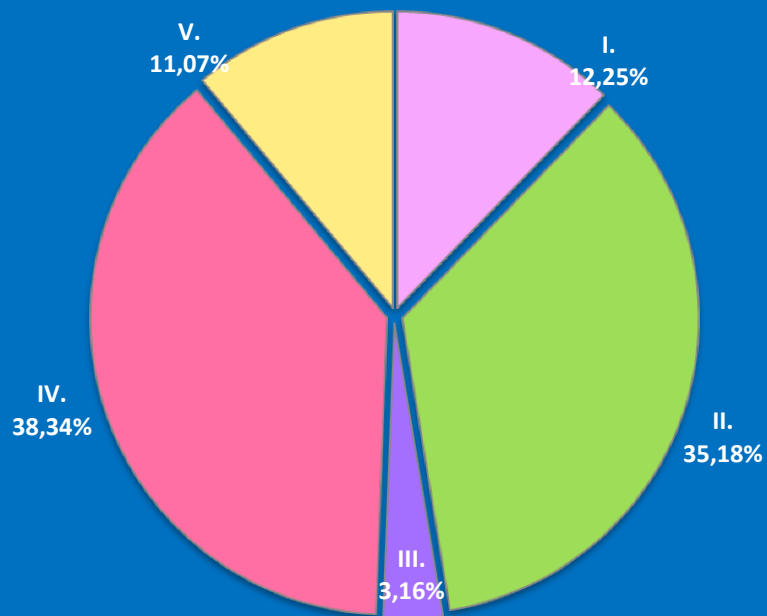
Количество вопросов, содержащихся в обращениях граждан, поступивших в письменной и устной форме в региональные приёмные Президента Российской Федерации в Центральном федеральном округе в феврале 2015 года, с распределением по тематикам и группам тем по тематическому разделу “3.Экономика”

Экономика	I. Финансы	II. Хозяйственная деятельность	III. Внешнеэкономическая деятельность. Таможенное дело	IV. Природные ресурсы и охрана окружающей природной среды	V. Информация и информатизация	Количество вопросов в обращениях
февраль 2015	23 (10,41%)	160 (72,4%)	0 (0%)	34 (15,38%)	4 (1,81%)	221
январь 2015	21 (12,73%)	121 (73,33%)	0 (0%)	20 (12,12%)	3 (1,82%)	165
февраль 2014	13 (6,95%)	141 (75,4%)	0 (0%)	31 (16,58%)	2 (1,07%)	187



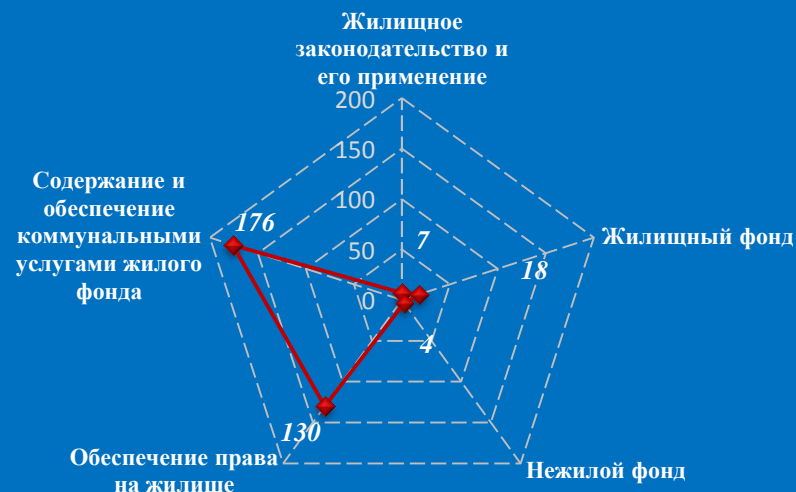
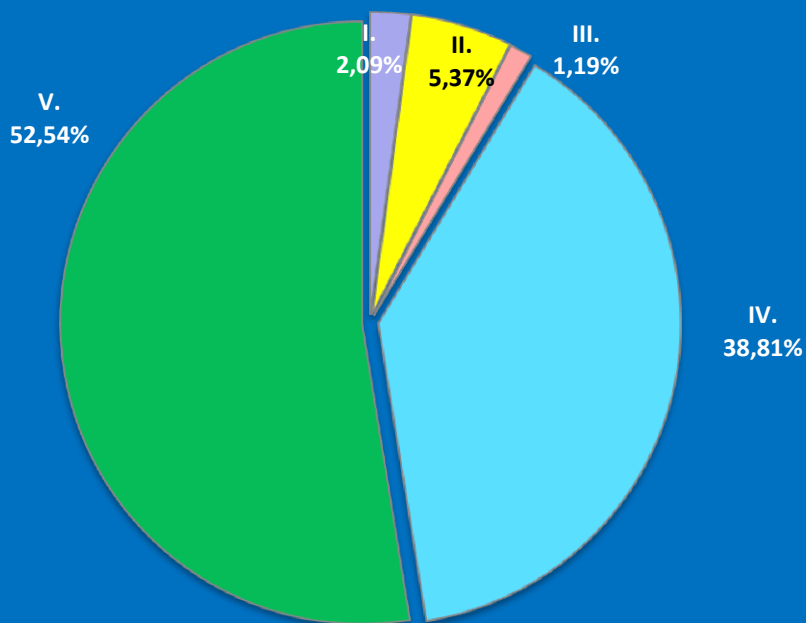
Количество вопросов, содержащихся в обращениях граждан, поступивших в письменной и устной форме в региональные приёмные Президента Российской Федерации в Центральном федеральном округе в феврале 2015 года, с распределением по тематикам и группам тем по тематическому разделу “4.Оборона, безопасность, законность”

Оборона, безопасность, законность	I. Оборона	II. Безопасность и охрана правопорядка	III. Уголовное право. Исполнение наказаний	IV. Правосудие	V. Прокуратура. Органы юстиции. Адвокатура. Нотариат	Количество вопросов в обращениях
февраль 2015	31 (12,25%)	89 (35,18%)	8 (3,16%)	97 (38,34%)	28 (11,07%)	253
январь 2015	8 (5,88%)	47 (34,56%)	5 (3,68%)	53 (38,97%)	23 (16,91%)	136
февраль 2014	15 (7,73%)	86 (44,33%)	11 (5,67%)	46 (23,71%)	36 (18,56%)	194

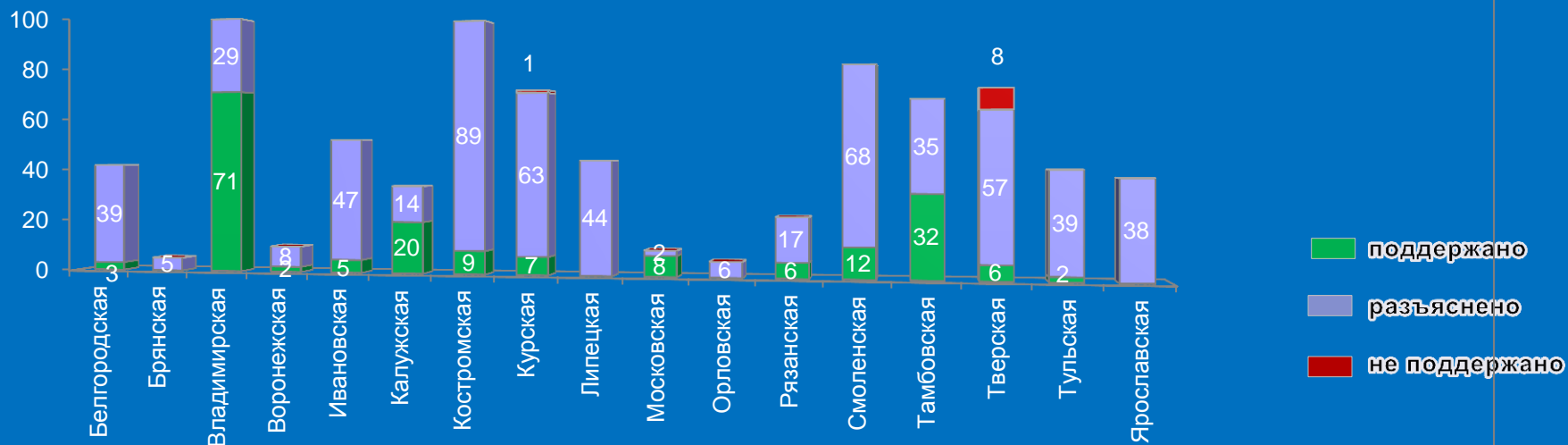
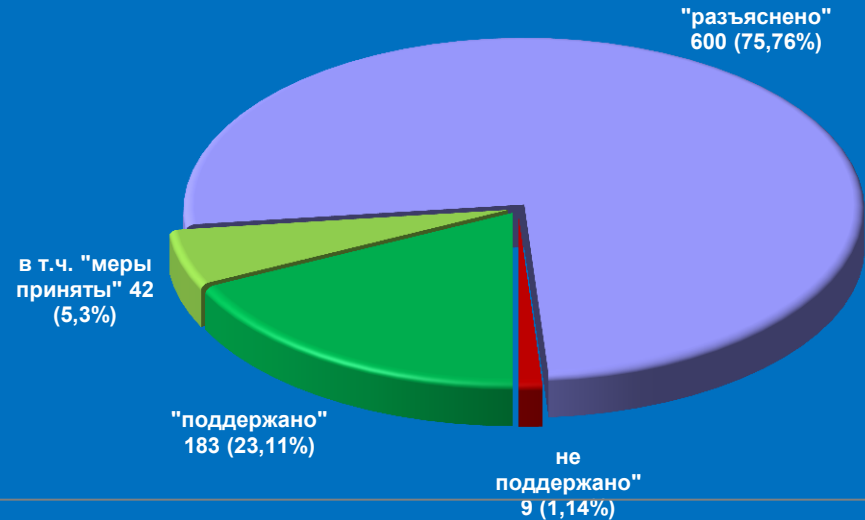
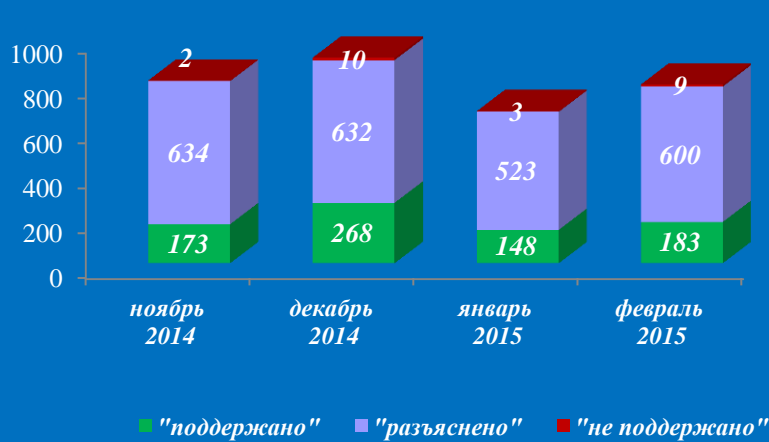


Количество вопросов, содержащихся в обращениях граждан, поступивших в письменной и устной форме в региональные приёмные Президента Российской Федерации в Центральном федеральном округе в феврале 2015 года, с распределением по тематикам и группам тем по тематическому разделу “5.Жилищно-коммунальная сфера”

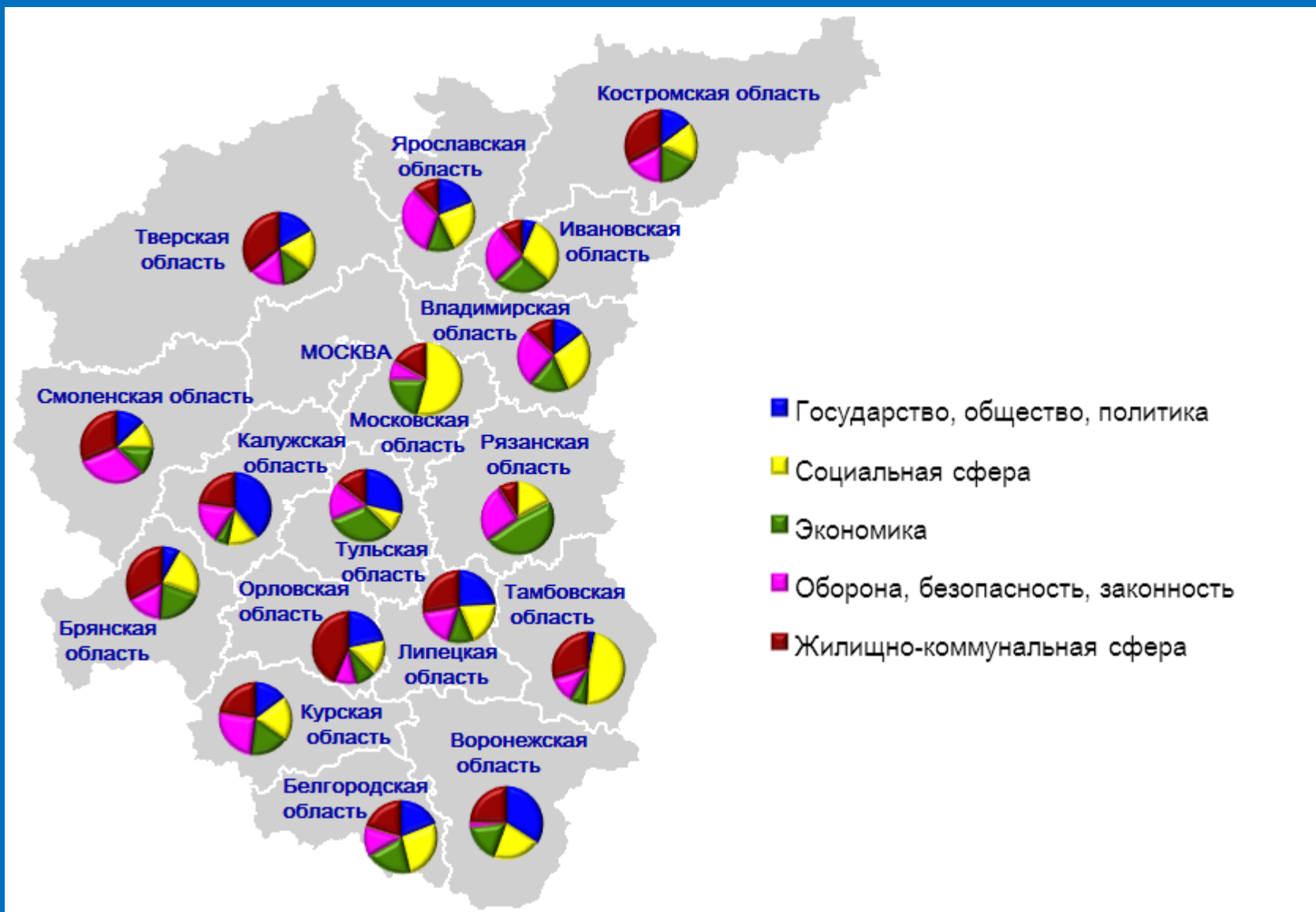
Жилищно – коммунальная сфера	I. Жилищное законодательство и его применение	II. Жилищный фонд	III. Нежилой фонд	IV. Обеспечение права на жилище	V. Содержание и обеспечение коммунальными услугами жилого фонда	Количество вопросов в обращениях
февраль 2015	7 (2,09%)	18 (5,37%)	4 (1,19%)	130 (38,81%)	176 (52,54%)	335
январь 2015	10 (4,17%)	6 (2,5%)	1 (0,42%)	82 (34,17%)	141 (58,75%)	240
февраль 2014	7 (2,79%)	13 (5,18%)	1 (0,4%)	67 (26,69%)	163 (64,94%)	251




Результаты рассмотрения обращений граждан, поступивших в региональные приёмные Президента Российской Федерации в Центральном федеральном округе в феврале 2015 года



Доли тематических разделов в общем количестве вопросов, содержащихся в обращениях граждан, поступивших в письменной и устной форме в региональные приёмные Президента Российской Федерации в Центральном федеральном округе в феврале 2015 года, по субъектам Центрального федерального округа

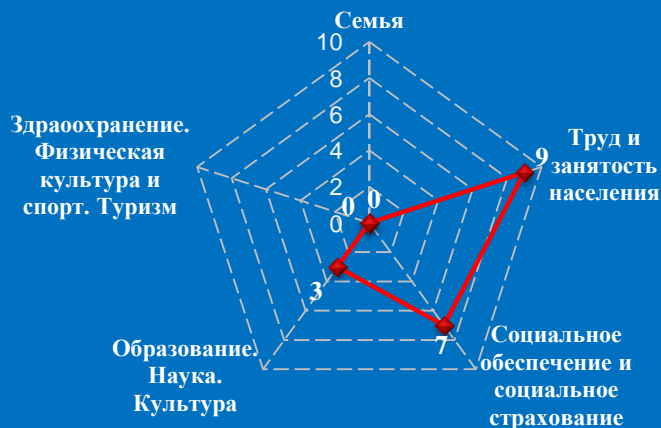


Количество обращений граждан, поступивших в письменной и устной форме в региональную приёмную Президента Российской Федерации в Белгородской области в феврале 2015 года

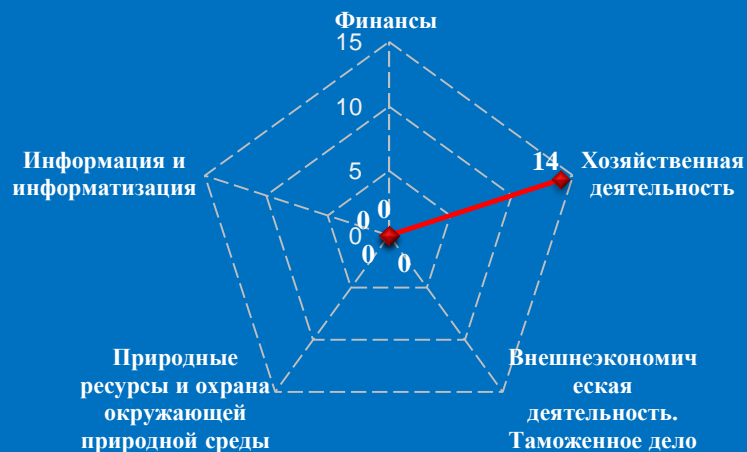


Количество вопросов по тематическим разделам, тематикам и группам тем

Социальная сфера




Экономика



Результаты рассмотрения обращений граждан, поступивших в региональную приёмную Президента Российской Федерации в Белгородской области в феврале 2015 года


Динамика рассмотрения обращений



■ "поддержано" ■ "разъяснено" ■ "не поддержано"

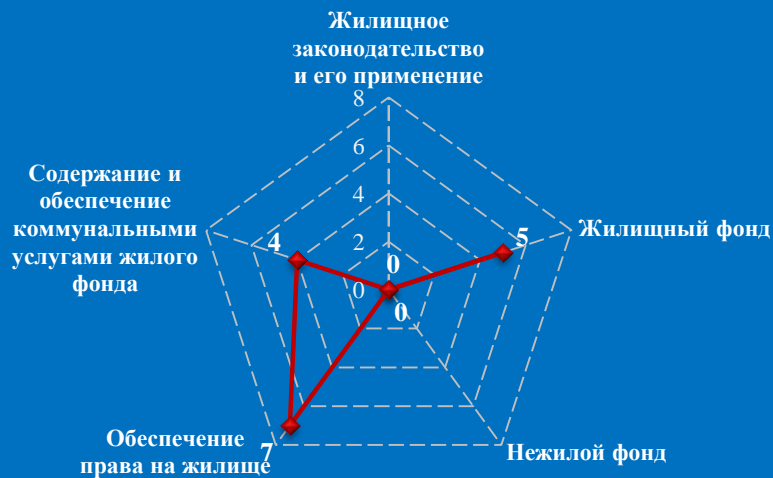


Количество обращений граждан, поступивших в письменной и устной форме в региональную приёмную Президента Российской Федерации в Брянской области в феврале 2015 года



Количество вопросов по тематическим разделам, тематикам и группам тем

Жилищно - коммунальная сфера

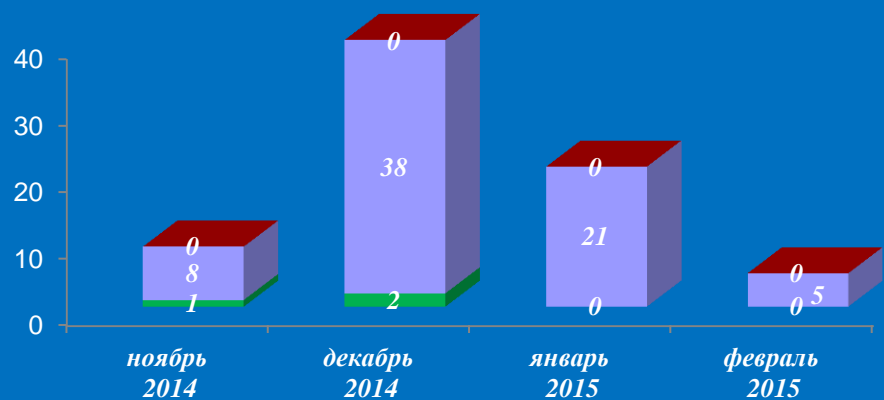


Социальная сфера

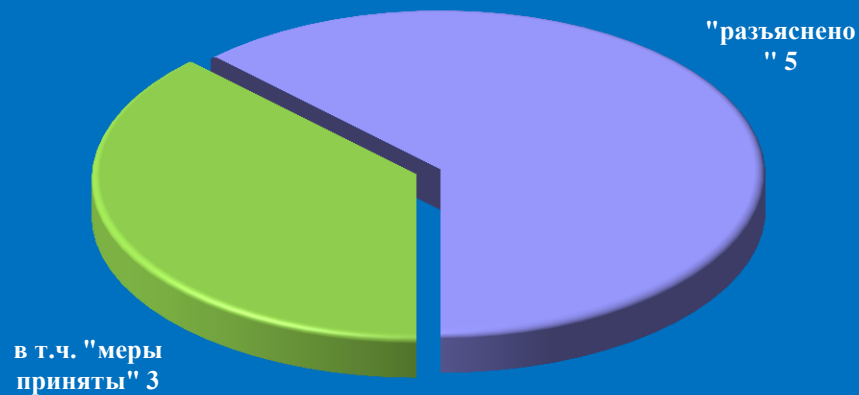


Результаты рассмотрения обращений граждан, поступивших в региональную приёмную Президента Российской Федерации в Брянской области в феврале 2015 года

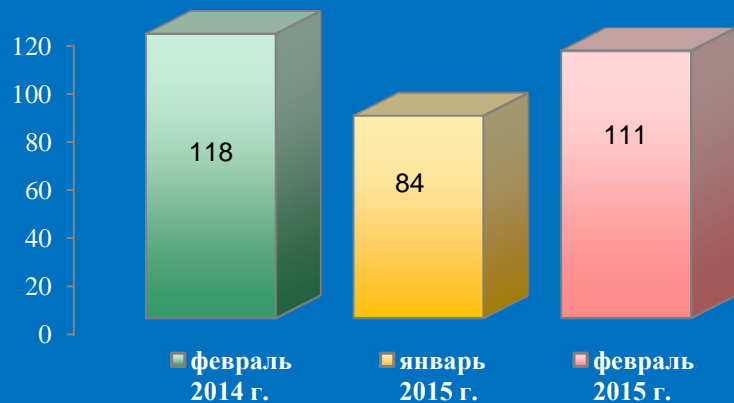
Динамика рассмотрения обращений



■ "поддержано" ■ "разъяснено" ■ "не поддержано"

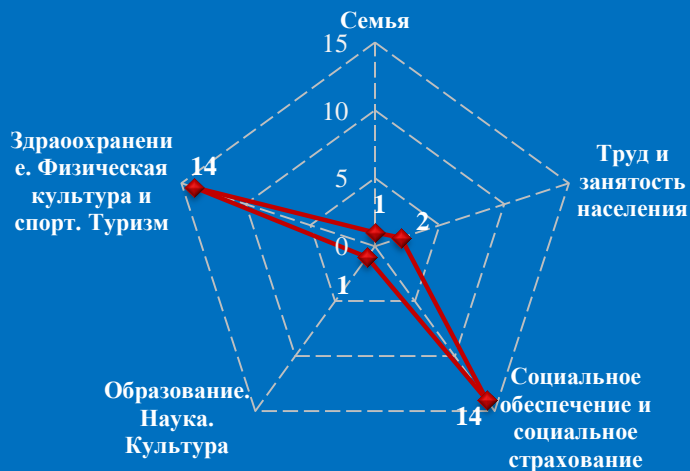


Количество обращений граждан, поступивших в письменной и устной форме в региональную приёмную Президента Российской Федерации во Владимирской области в феврале 2015 года



Количество вопросов по тематическим разделам, тематикам и группам тем

Социальная сфера

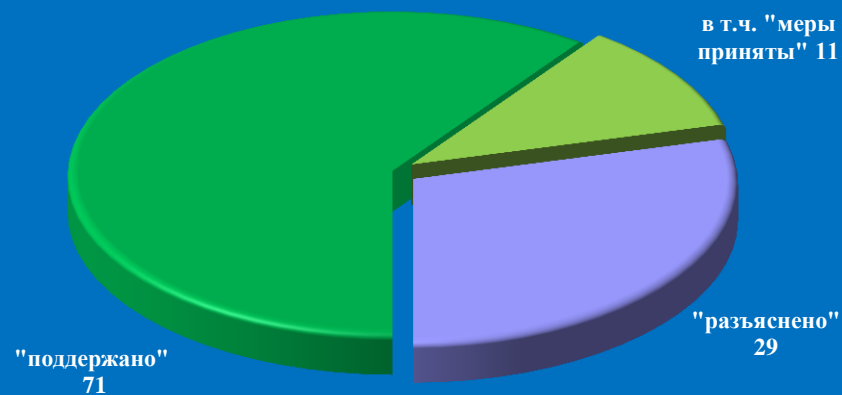



Оборона, безопасность, законность

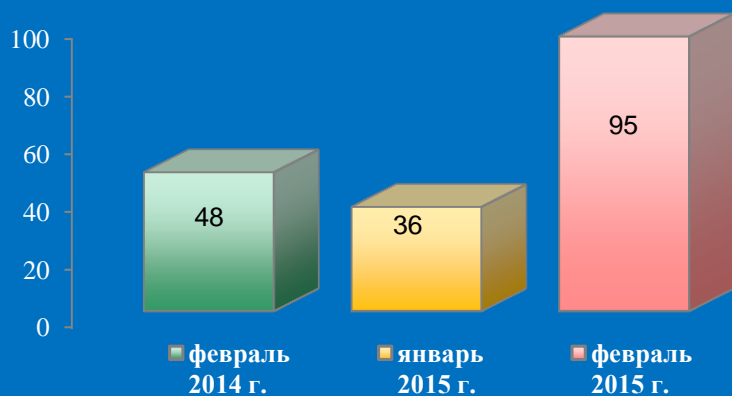


Результаты рассмотрения обращений граждан, поступивших в региональную приёмную Президента Российской Федерации во Владимирской области в феврале 2015 года

Динамика рассмотрения обращений



Количество обращений граждан, поступивших в письменной и устной форме в региональную приёмную Президента Российской Федерации в Воронежской области в феврале 2015 года



— Общее количество — Письменные — Устные

Количество вопросов по тематическим разделам, тематикам и группам тем

Государство, общество, политика




Жилищно - коммунальная сфера

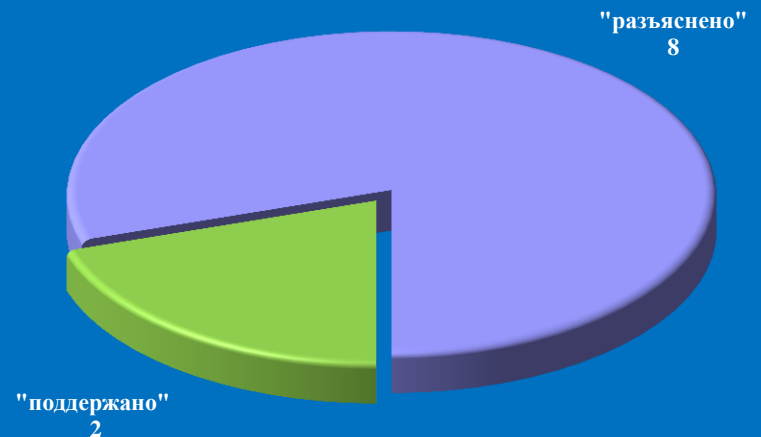


Результаты рассмотрения обращений граждан, поступивших в региональную приёмную Президента Российской Федерации в Воронежской области в феврале 2015 года

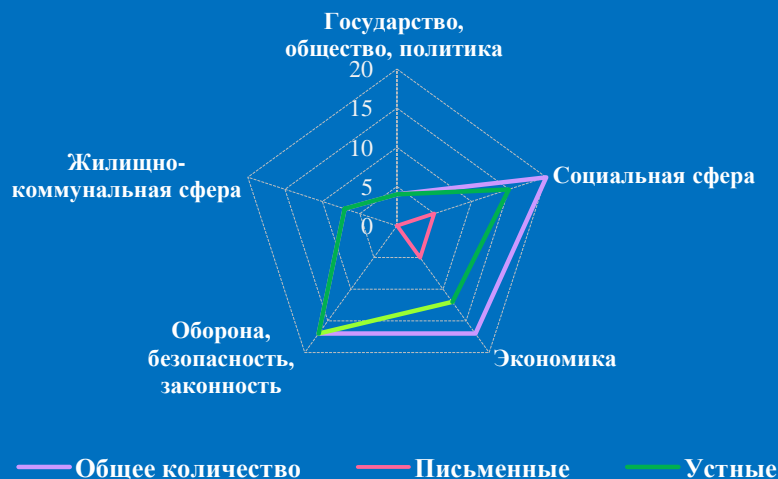

Динамика рассмотрения обращений



■ "поддержано" ■ "разъяснено" ■ "не поддержано"



Количество обращений граждан, поступивших в письменной и устной форме в региональную приёмную Президента Российской Федерации в Ивановской области в феврале 2015 года

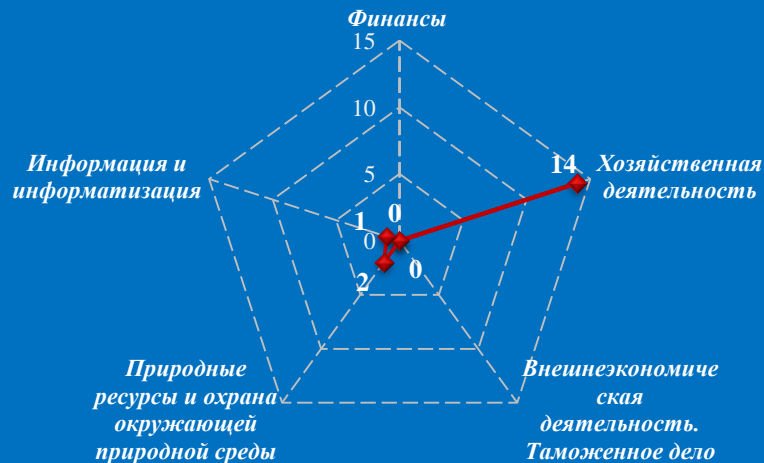


Количество вопросов по тематическим разделам, тематикам и группам тем

Социальная сфера

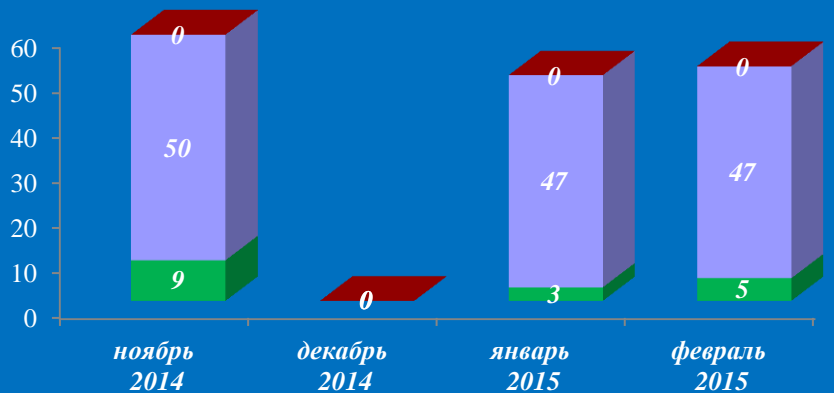


Экономика

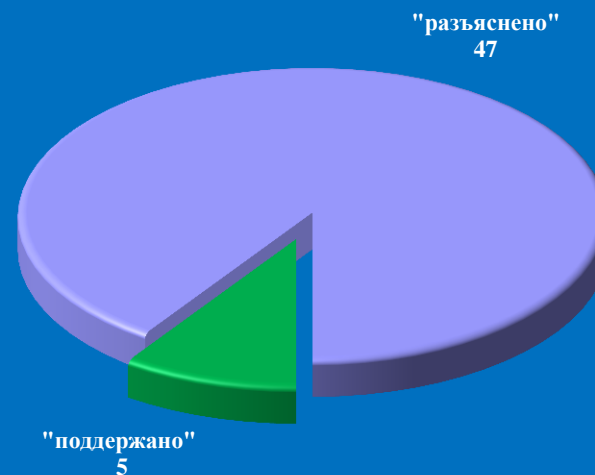


Результаты рассмотрения обращений граждан, поступивших в региональную приёмную Президента Российской Федерации в Ивановской области в феврале 2015 года

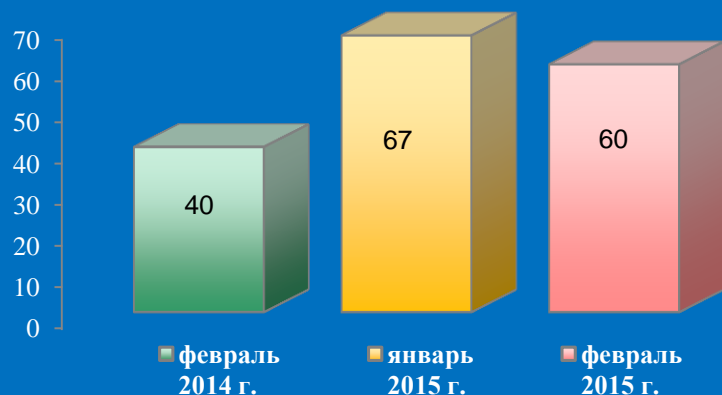
Динамика рассмотрения обращений



■ "поддержано" ■ "разъяснено" ■ "не поддержано"



Количество обращений граждан, поступивших в письменной и устной форме в региональную приёмную Президента Российской Федерации в Калужской области в феврале 2015 года

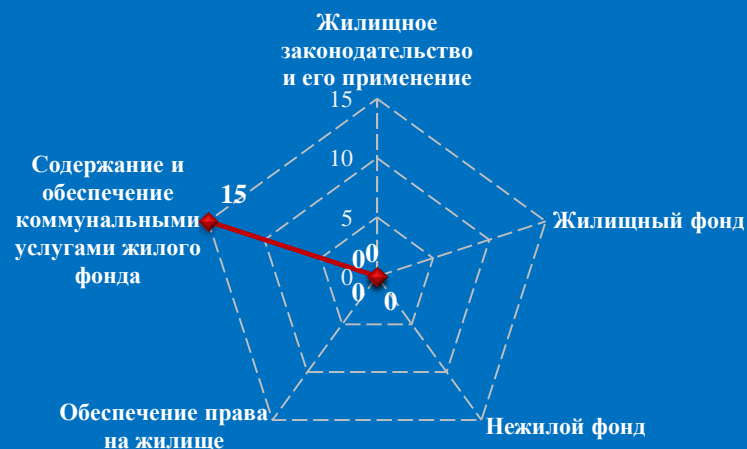


Количество вопросов по тематическим разделам, тематикам и группам тем

Государство, общество, политика

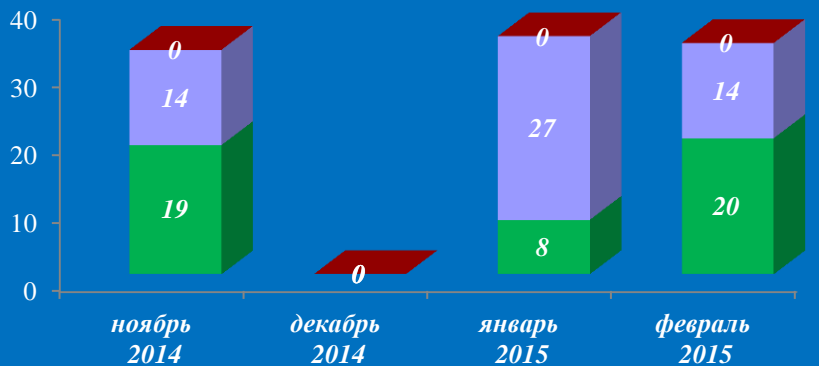


Жилищно - коммунальная сфера

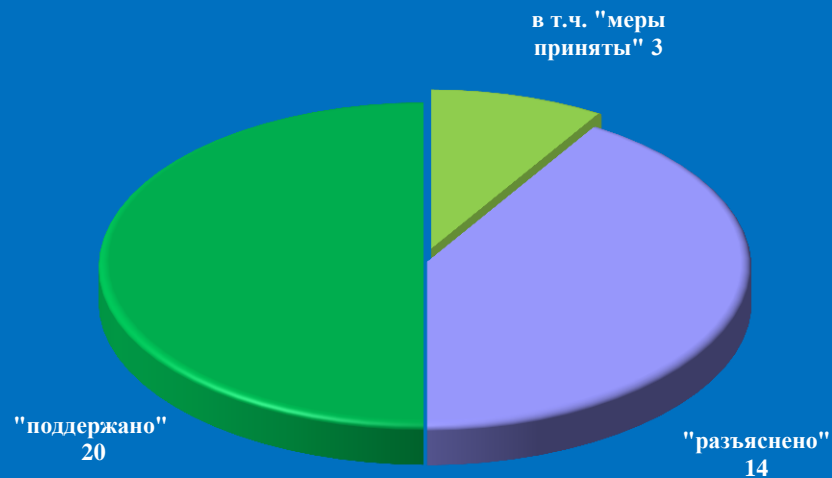


Результаты рассмотрения обращений граждан, поступивших в региональную приёмную Президента Российской Федерации в Калужской области в феврале 2015 года

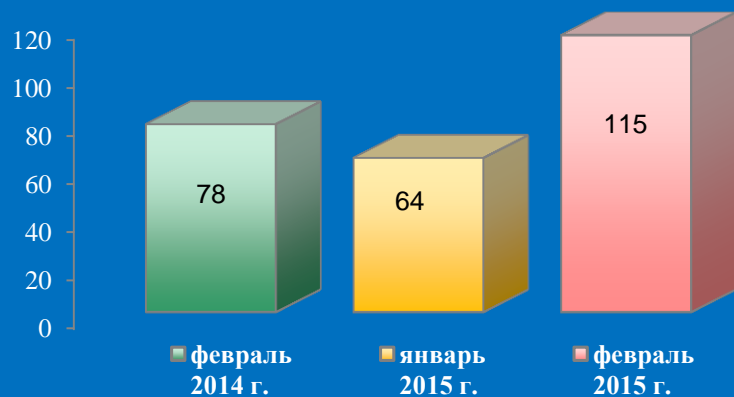
Динамика рассмотрения обращений



■ "поддержано" ■ "разъяснено" ■ "не поддержано"

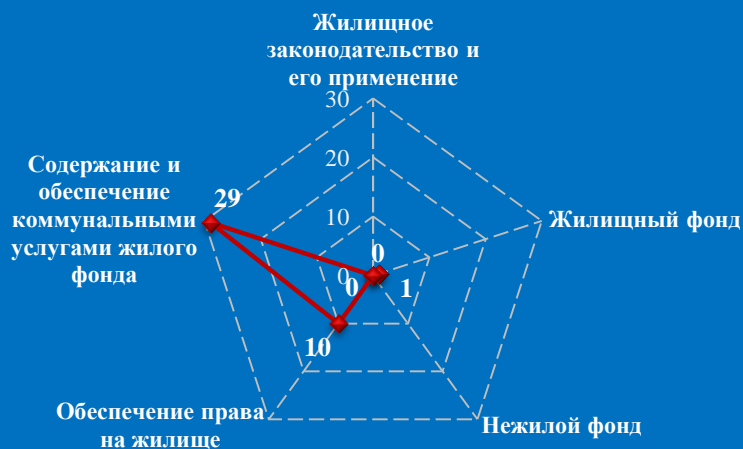


Количество обращений граждан, поступивших в письменной и устной форме в региональную приёмную Президента Российской Федерации в Костромской области в феврале 2015 года

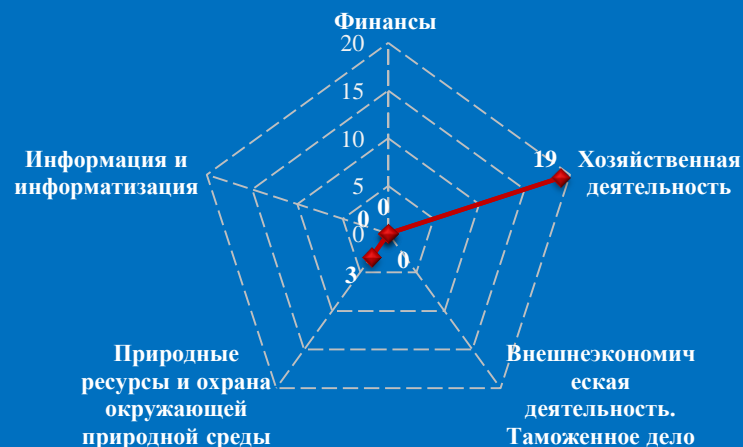


Количество вопросов по тематическим разделам, тематикам и группам тем

Жилищно - коммунальная сфера




Экономика

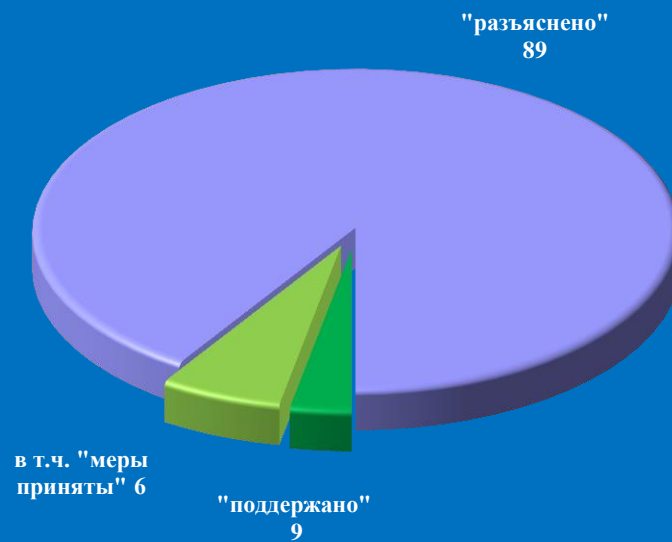


Результаты рассмотрения обращений граждан, поступивших в региональную приёмную Президента Российской Федерации в Костромской области в феврале 2015 года

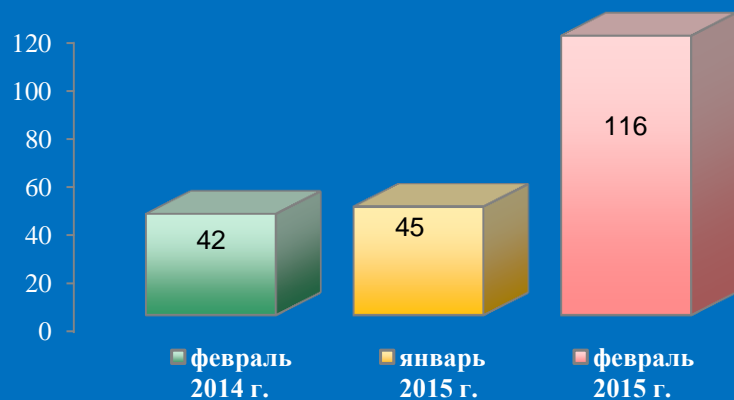
Динамика рассмотрения обращений



■ "поддержано" ■ "разъяснено" ■ "не поддержано"

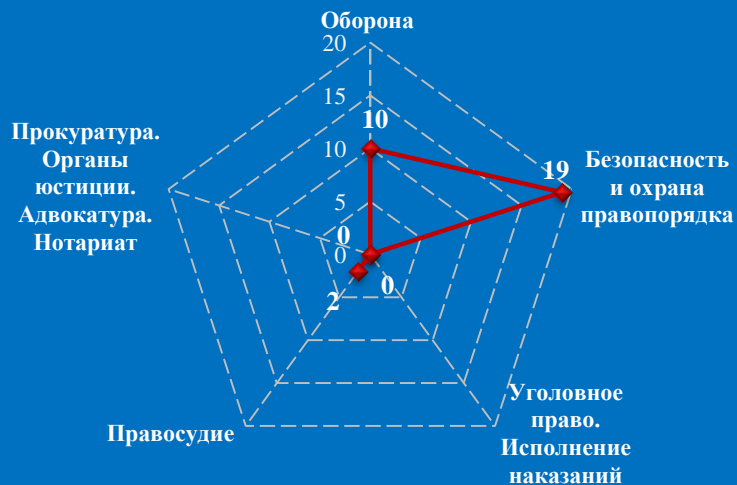


Количество обращений граждан, поступивших в письменной и устной форме в региональную приёмную Президента Российской Федерации в Курской области в феврале 2015 года

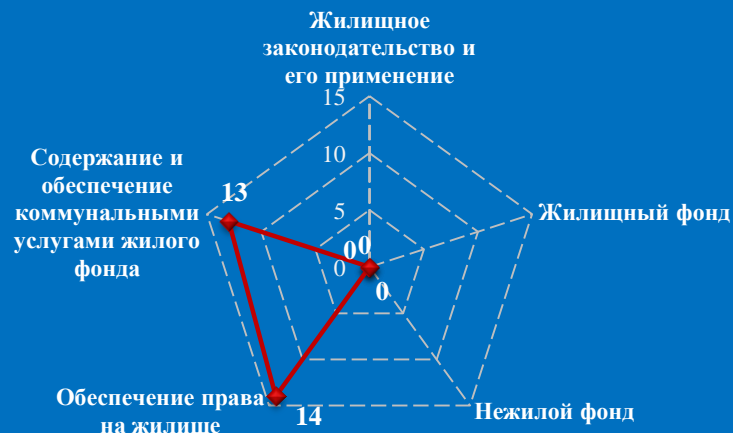


Количество вопросов по тематическим разделам, тематикам и группам тем

Оборона, безопасность, законность




Жилищно - коммунальная сфера

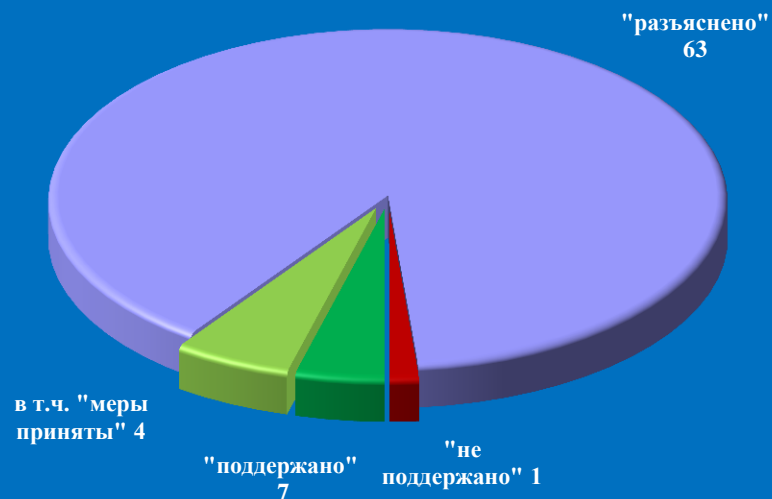


Результаты рассмотрения обращений граждан, поступивших в региональную приёмную Президента Российской Федерации в Курской области в феврале 2015 года

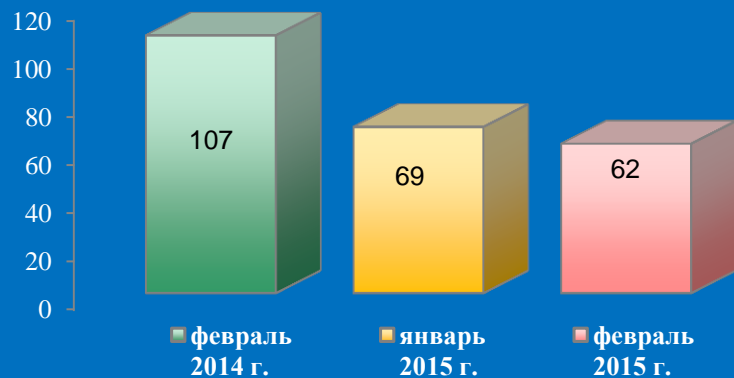
Динамика рассмотрения обращений



■ "поддержано" ■ "разъяснено" ■ "не поддержано"

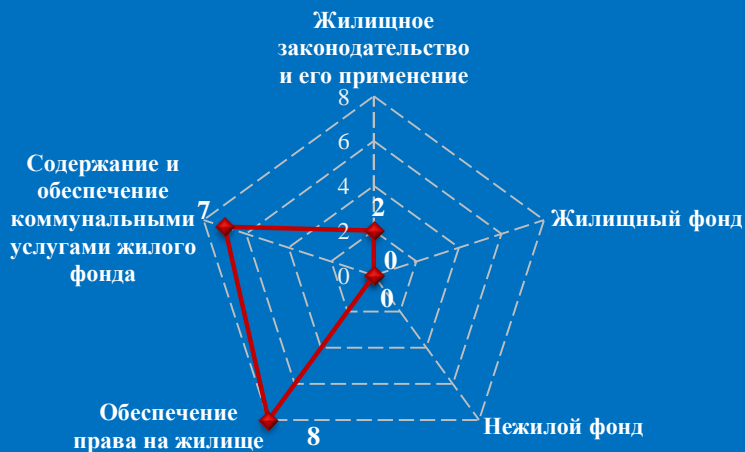


Количество обращений граждан, поступивших в письменной и устной форме в региональную приёмную Президента Российской Федерации в Липецкой области в феврале 2015 года

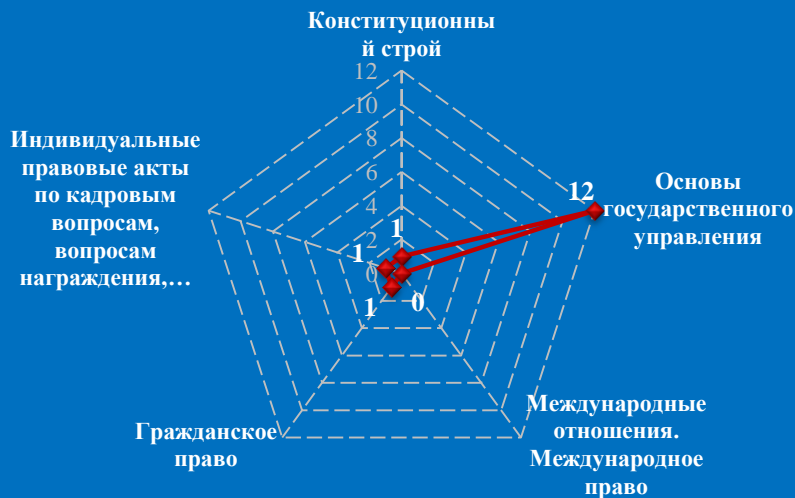


Количество вопросов по тематическим разделам, тематикам и группам тем

Жилищно - коммунальная сфера




Государство, общество, политика

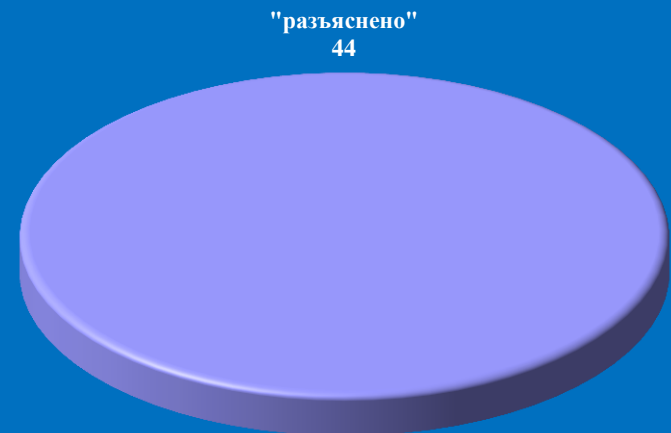


Результаты рассмотрения обращений граждан, поступивших в региональную приёмную Президента Российской Федерации в Липецкой области в феврале 2015 года

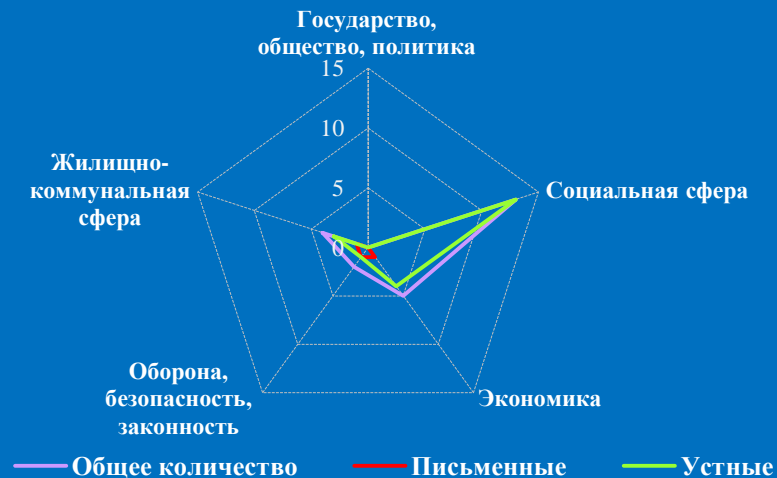

Динамика рассмотрения обращений



■ "поддержано" ■ "разъяснено" ■ "не поддержано"

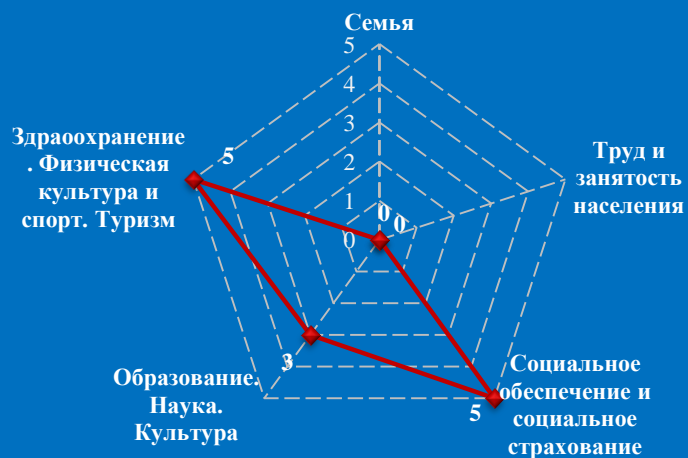


Количество обращений граждан, поступивших в письменной и устной форме в региональную приёмную Президента Российской Федерации в Московской области в феврале 2015 года

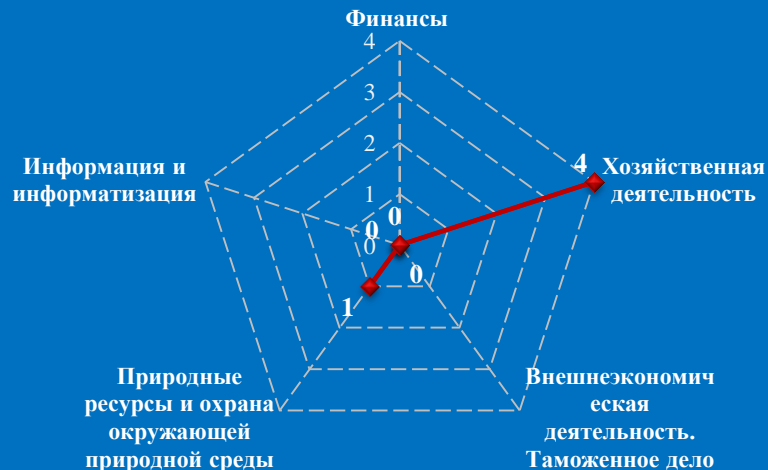


Количество вопросов по тематическим разделам, тематикам и группам тем

Социальная сфера




Экономика

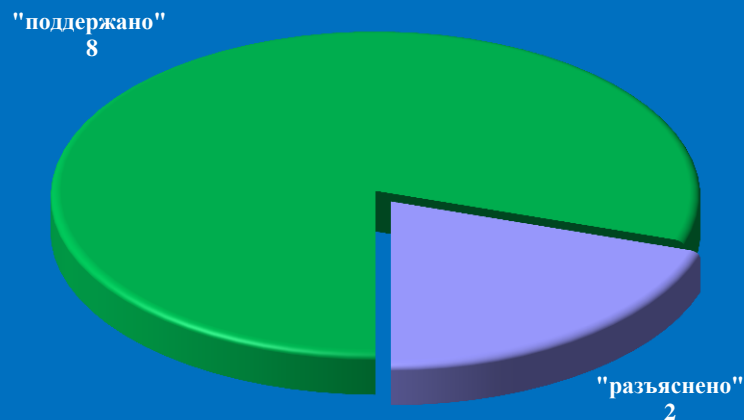


Результаты рассмотрения обращений граждан, поступивших в региональную приёмную Президента Российской Федерации в Московской области в феврале 2015 года

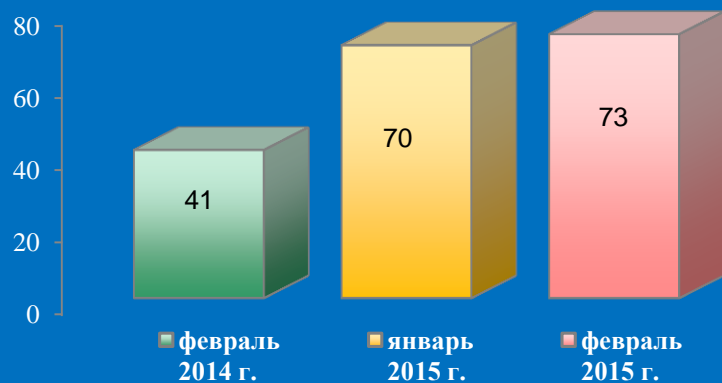
Динамика рассмотрения обращений



■ "поддержано" ■ "разъяснено" ■ "не поддержано"



Количество обращений граждан, поступивших в письменной и устной форме в региональную приёмную Президента Российской Федерации в Орловской области в феврале 2015 года



Количество вопросов по тематическим разделам, тематикам и группам тем

Жилищно - коммунальная сфера

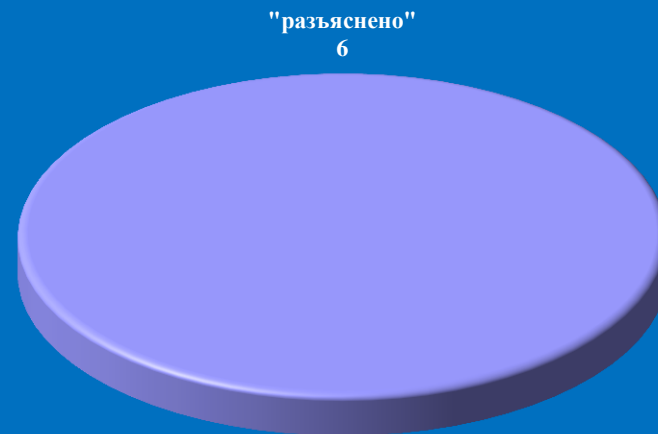



Государство, общество, политика




Результаты рассмотрения обращений граждан, поступивших в региональную приёмную Президента Российской Федерации в Орловской области в феврале 2015 года

Динамика рассмотрения обращений



Количество обращений граждан, поступивших в письменной и устной форме в региональную приёмную Президента Российской Федерации в Рязанской области в феврале 2015 года

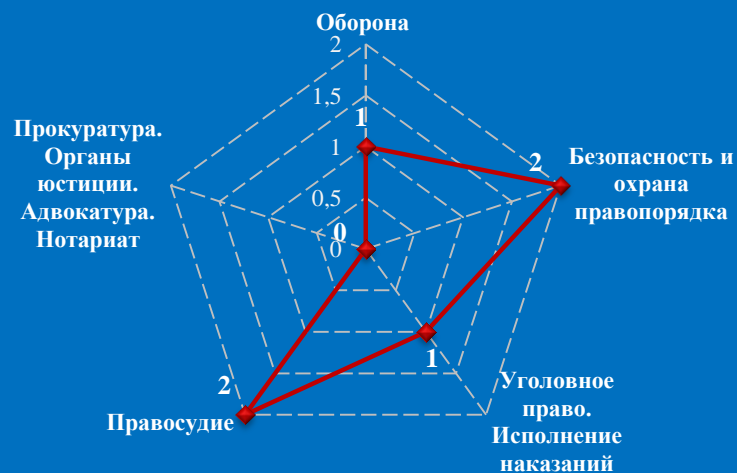


Количество вопросов по тематическим разделам, тематикам и группам тем

Экономика

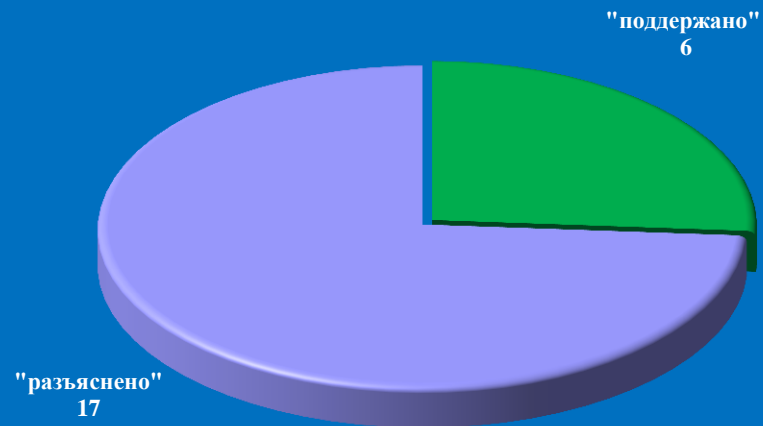



Оборона, безопасность, законность

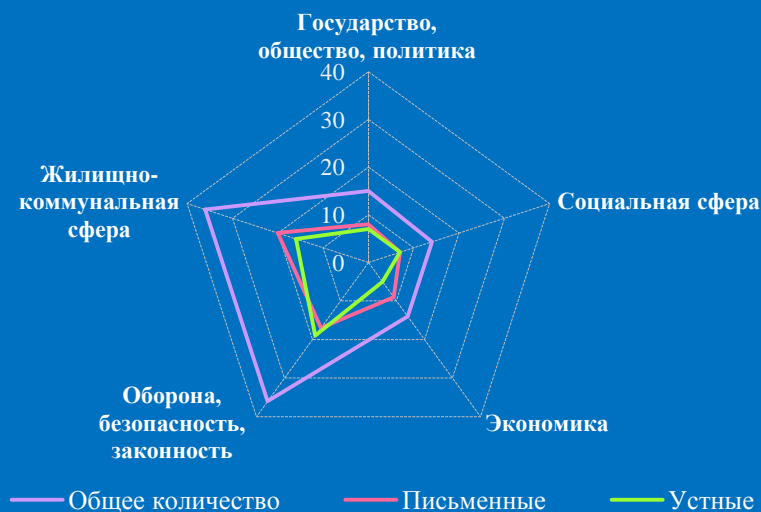



Результаты рассмотрения обращений граждан, поступивших в региональную приёмную Президента Российской Федерации в Рязанской области в феврале 2015 года

Динамика рассмотрения обращений

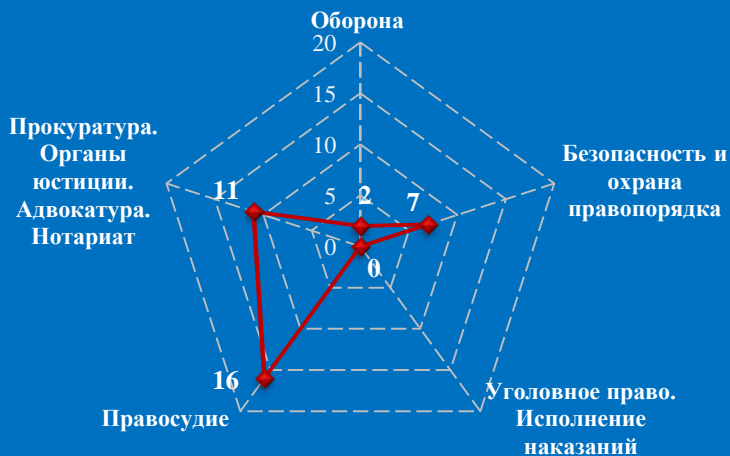


Количество обращений граждан, поступивших в письменной и устной форме в региональную приёмную Президента Российской Федерации в Смоленской области в феврале 2015 года

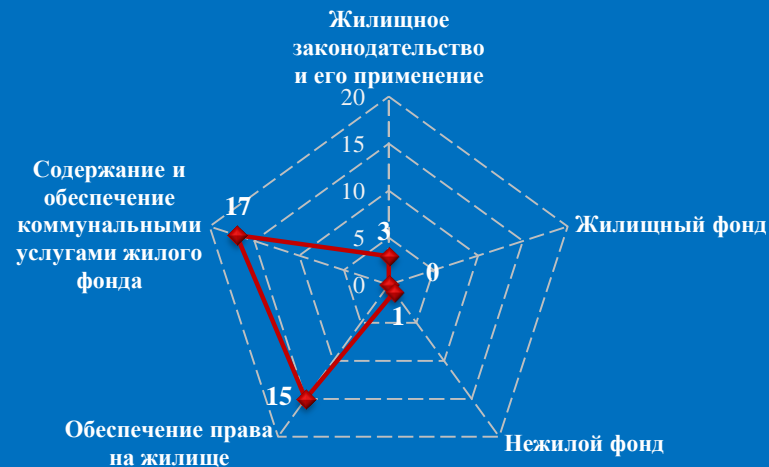


Количество вопросов по тематическим разделам, тематикам и группам тем

Оборона, безопасность, законность

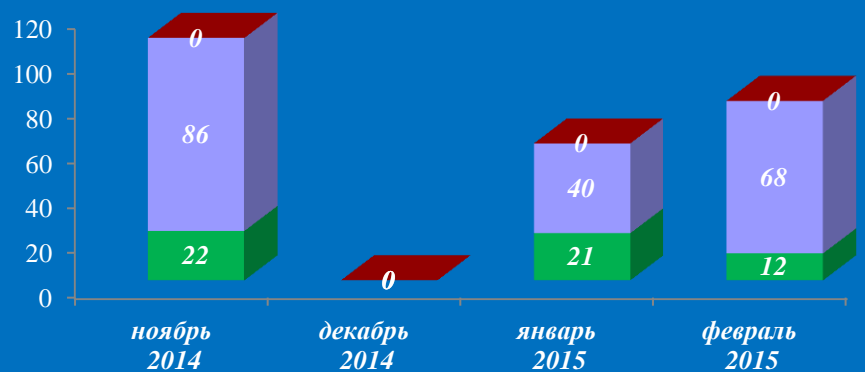


Жилищно - коммунальная сфера

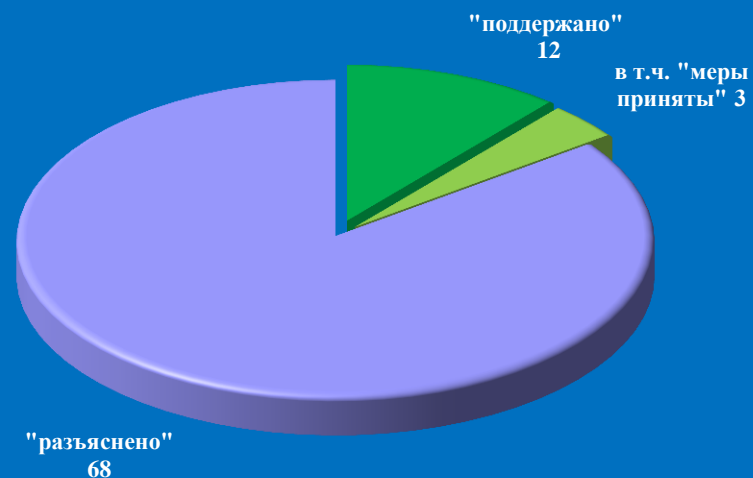


Результаты рассмотрения обращений граждан, поступивших в региональную приёмную Президента Российской Федерации в Смоленской области в феврале 2015 года

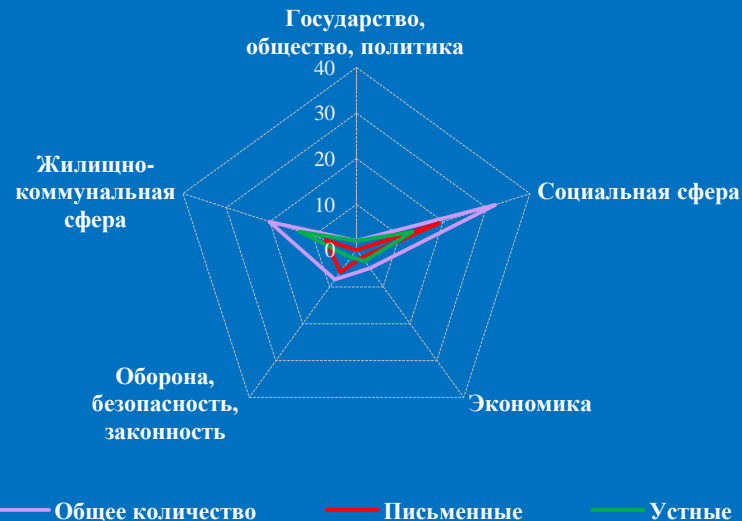
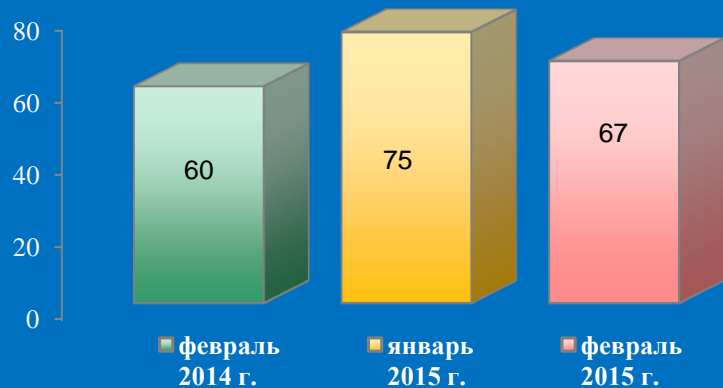
Динамика рассмотрения обращений



■ "поддержано" ■ "разъяснено" ■ "не поддержано"



Количество обращений граждан, поступивших в письменной и устной форме в региональную приёмную Президента Российской Федерации в Тамбовской области в феврале 2015 года

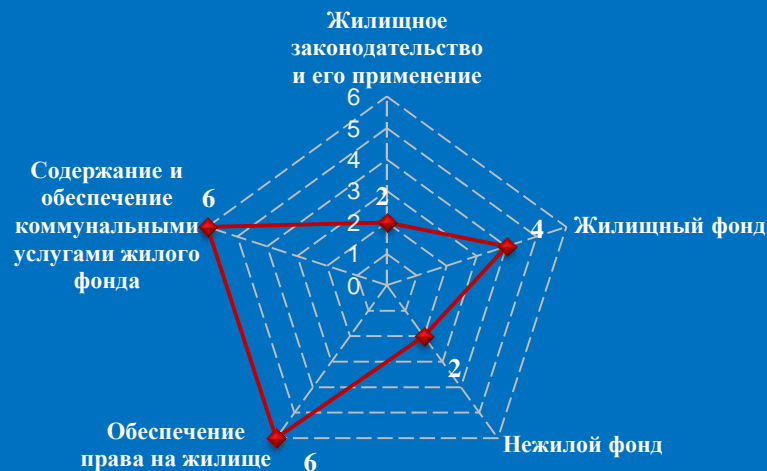


Количество вопросов по тематическим разделам, тематикам и группам тем

Социальная сфера




Жилищно - коммунальная сфера

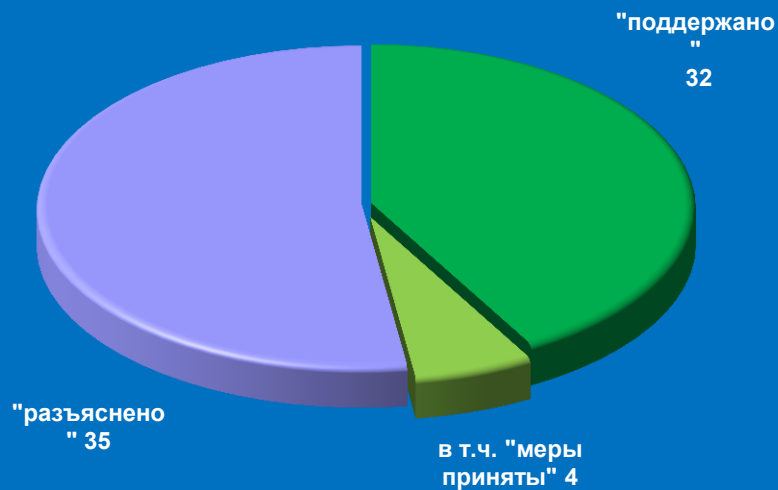


Результаты рассмотрения обращений граждан, поступивших в региональную приёмную Президента Российской Федерации в Тамбовской области в феврале 2015 года


Динамика рассмотрения обращений



■ "поддержано" ■ "разъяснено" ■ "не поддержано"



Количество обращений граждан, поступивших в письменной и устной форме в региональную приёмную Президента Российской Федерации в Тверской области в феврале 2015 года



Количество вопросов по тематическим разделам, тематикам и группам тем

Жилищно - коммунальная сфера




Социальная сфера



Результаты рассмотрения обращений граждан, поступивших в региональную приёмную Президента Российской Федерации в Тверской области в феврале 2015 года

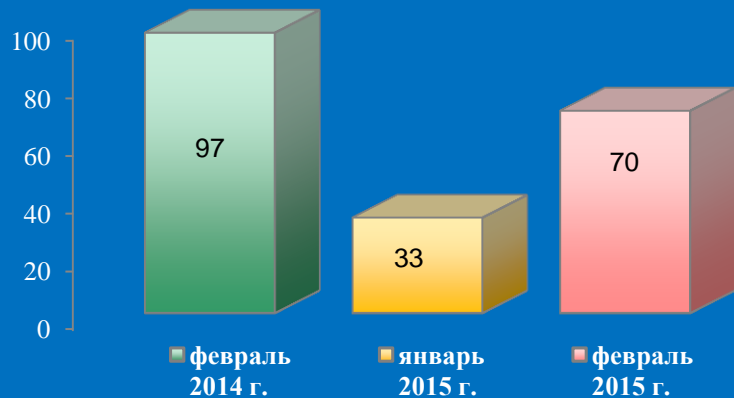
Динамика рассмотрения обращений



■ "поддержано" ■ "разъяснено" ■ "не поддержано"



Количество обращений граждан, поступивших в письменной и устной форме в региональную приёмную Президента Российской Федерации в Тульской области в феврале 2015 года



Количество вопросов по тематическим разделам, тематикам и группам тем

Экономика




Государство, общество, политика



Результаты рассмотрения обращений граждан, поступивших в региональную приёмную Президента Российской Федерации в Тульской области в феврале 2015 года

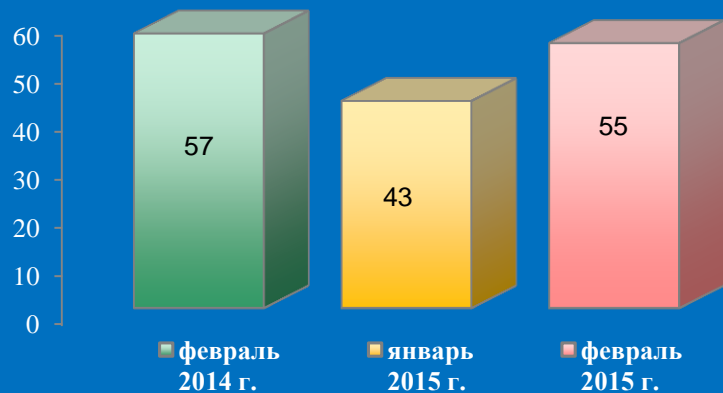
Динамика рассмотрения обращений



■ "поддержано" ■ "разъяснено" ■ "не поддержано"



Количество обращений граждан, поступивших в письменной и устной форме в региональную приёмную Президента Российской Федерации в Ярославской области в феврале 2015 года



Оборона, безопасность, законность

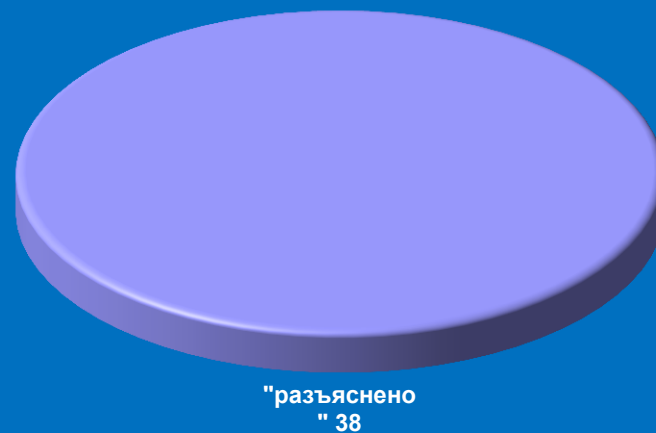


Социальная сфера



Результаты рассмотрения обращений граждан, поступивших в региональную приёмную Президента Российской Федерации в Ярославской области в феврале 2015 года

Динамика рассмотрения обращений



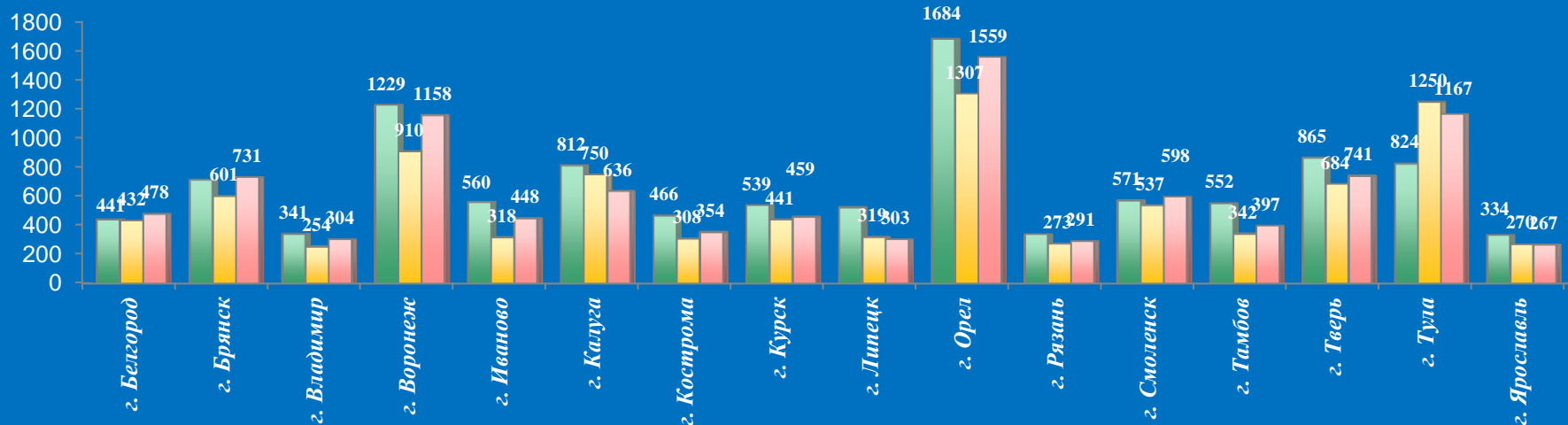
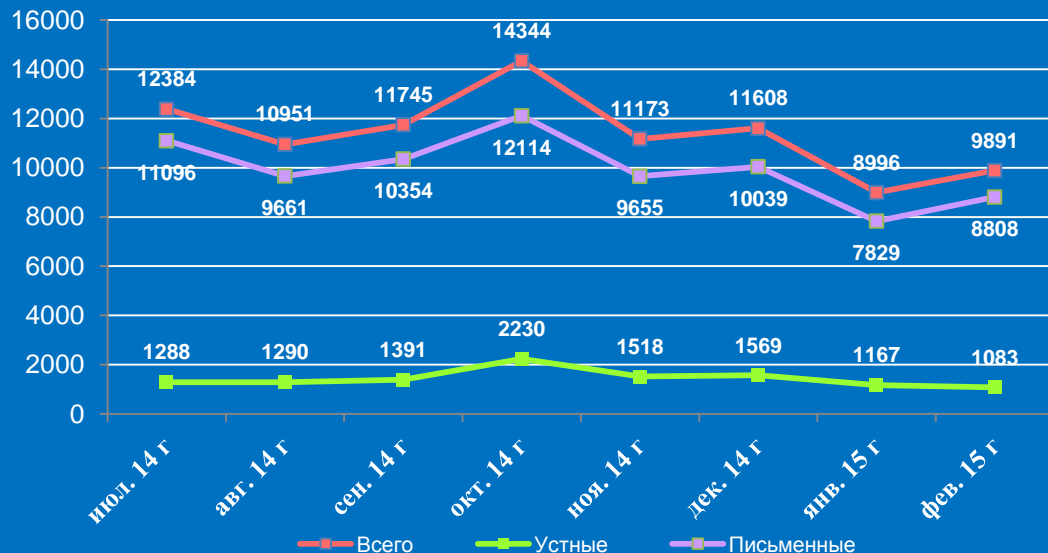
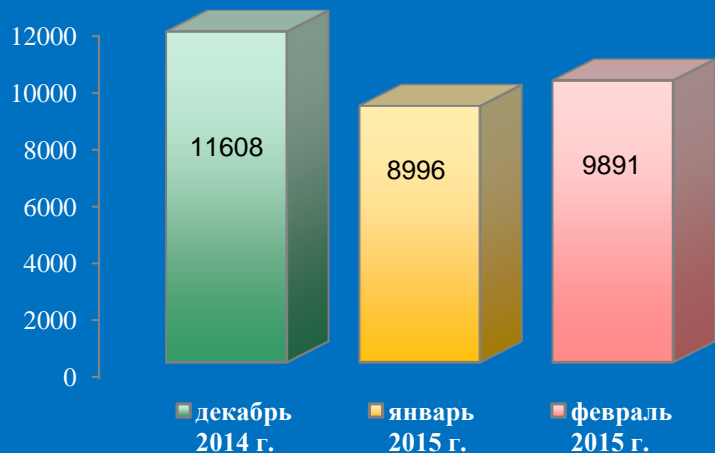
II. Информационно-статистический обзор рассмотренных в феврале 2015 года обращений граждан в приёмных административных центрах (столиц) субъектов Российской Федерации в Центральном федеральном округе



Количество устных и письменных обращений граждан, поступивших в приёмные административных центров (столиц) субъектов Российской Федерации в Центральном федеральном округе в феврале 2015 года с распределением вопросов, содержащихся в обращениях, по тематическим разделам

№	Субъект (область)	Количество обращений	Количество вопросов в обращениях	Тематические разделы				
				Государство, общество, политика	Социальная сфера	Экономика	Оборона, безопасность, законность	Жилищно-коммунальная сфера
1	г. Белгород	478	478	40	60	162	6	210
2	г. Брянск	731	758	0	101	281	22	354
3	г. Владимир	304	304	0	37	85	0	182
4	г. Воронеж	1158	1158	22	110	461	7	558
5	г. Иваново	448	469	114	39	104	0	212
6	г. Калуга	636	661	34	26	233	7	361
7	г. Кострома	354	354	12	32	154	1	155
8	г. Курск	459	460	31	89	172	3	165
9	г. Липецк	303	303	0	42	0	6	255
10	Московская область	0	0	0	0	0	0	0
11	г. Москва	0	0	0	0	0	0	0
12	г. Орел	1559	1561	264	305	394	38	560
13	г. Рязань	291	311	49	33	134	5	90
14	г. Смоленск	598	621	9	40	377	0	195
15	г. Тамбов	397	418	33	18	205	10	152
16	г. Тверь	741	839	4	62	325	5	443
17	г. Тула	1167	1167	0	118	0	0	1049
18	г. Ярославль	267	296	3	51	128	6	108
19.	Итого	9891	10158	615	1163	3215	116	5049

Количество обращений граждан, поступивших в письменной и устной форме в приёмные административных центров (столиц) субъектов Российской Федерации в Центральном федеральном округе в феврале 2015 года, январе 2015 года, декабре 2014 года



Активность населения по количеству поступивших обращений в устной и письменной форме
(количество обращений на 10000 чел.) в приёмные административных центров (столиц)
субъектов Российской Федерации в Центральном федеральном округе
в феврале 2015 года, январе 2015 года



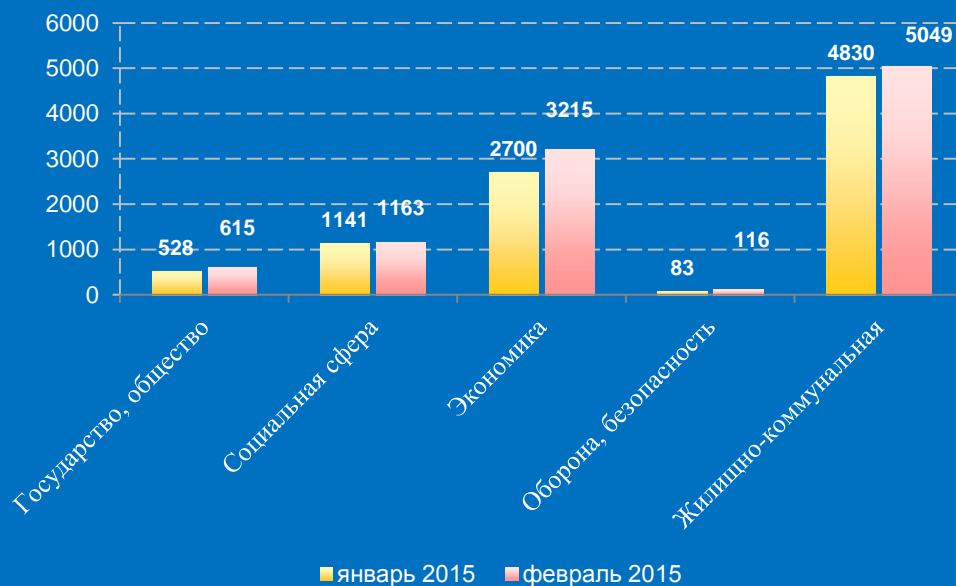
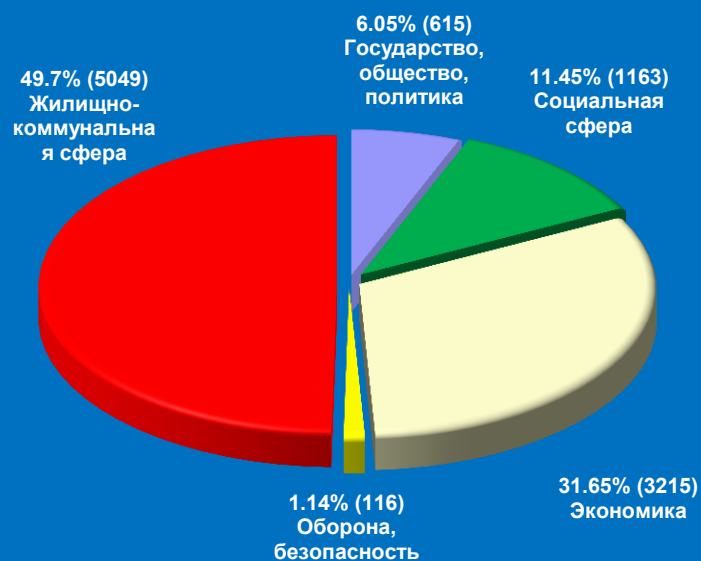
Январь 2015 г.



Февраль 2015 г.

Распределение количества вопросов по тематическим разделам, содержащихся в обращениях граждан, поступивших в письменной и устной форме в приёмные административных центров (столиц) субъектов Российской Федерации в Центральном федеральном округе в феврале 2015 года , январе 2015 года

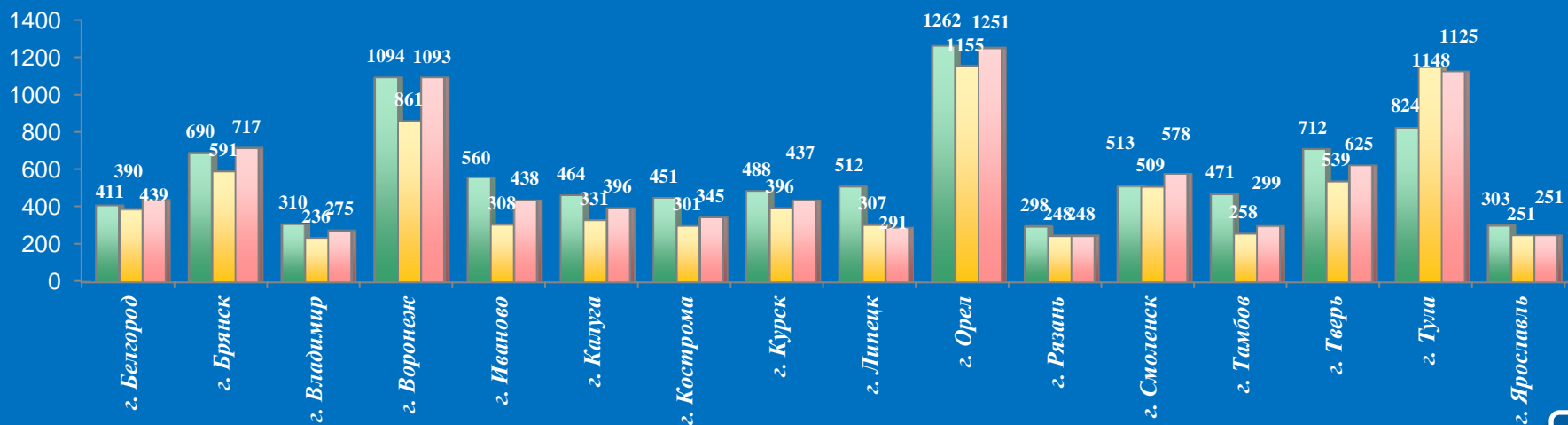
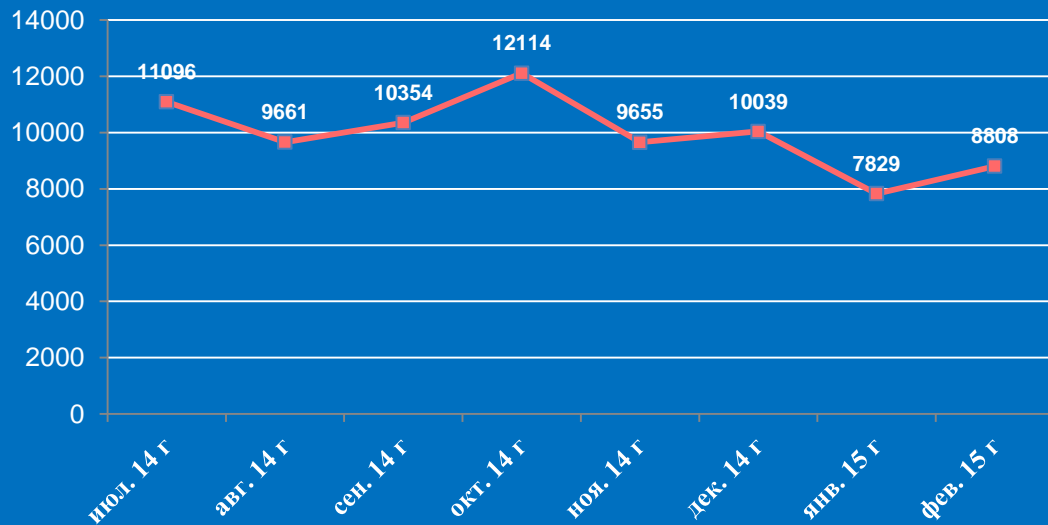
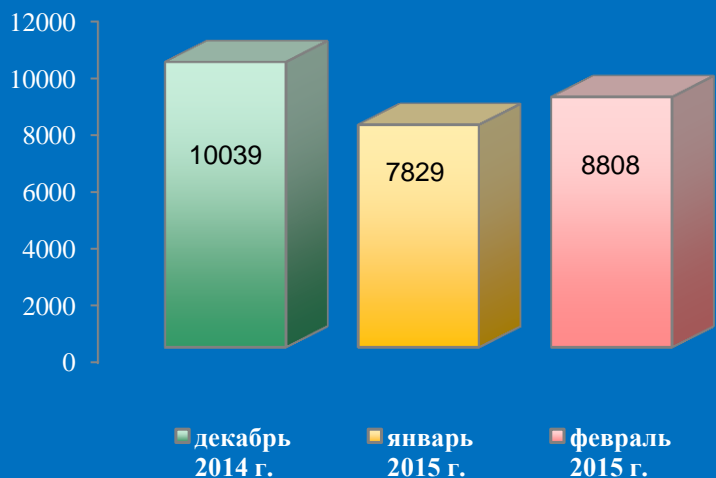
Условные обозначения	(количество вопросов) [доля тематического раздела в общем количестве вопросов]					Всего вопросов, содержащихся в обращениях
	1. Государство, общество, политика	2. Социальная сфера	3. Экономика	4. Оборона, безопасность, законность	5. Жилищно-коммунальная сфера	
Тематический раздел: Период:						
февраль 2015	(615) [6,05%]	(1163) [11,45%]	(3215) [31,65%]	(116) [1,14%]	(5049) [49,7%]	10158
январь 2015	(528) [5,69%]	(1141) [12,29%]	(2700) [29,09%]	(83) [,89%]	(4830) [52,04%]	9282



Количество письменных обращений граждан, поступивших в приёмные административных центров (столиц) субъектов Российской Федерации в Центральном федеральном округе в феврале 2015 года с распределением вопросов, содержащихся в обращениях, по тематическим разделам

№	Субъект (область)	Количество обращений	Количество вопросов в обращениях	Тематические разделы				
				Государство, общество, политика	Социальная сфера	Экономика	Оборона, безопасность, законность	Жилищно-коммунальная сфера
1	г. Белгород	439	439	39	56	145	6	193
2	г. Брянск	717	744	0	98	274	22	350
3	г. Владимир	275	275	0	33	79	0	163
4	г. Воронеж	1093	1093	22	107	435	7	522
5	г. Иваново	438	459	108	39	104	0	208
6	г. Калуга	396	421	34	26	119	7	235
7	г. Кострома	345	345	12	28	152	1	152
8	г. Курск	437	438	31	86	160	3	158
9	г. Липецк	291	291	0	39	0	6	246
10	Московская область	0	0	0	0	0	0	0
11	г. Москва	0	0	0	0	0	0	0
12	г. Орел	1251	1253	239	259	336	24	395
13	г. Рязань	248	264	48	29	104	5	78
14	г. Смоленск	578	599	9	35	373	0	182
15	г. Тамбов	299	305	30	13	156	7	99
16	г. Тверь	625	719	1	59	271	5	383
17	г. Тула	1125	1125	0	112	0	0	1013
18	г. Ярославль	251	280	3	50	123	6	98
19.	Итого	8808	9050	576	1069	2831	99	4475

Количество обращений граждан, поступивших в письменной форме в приёмные административных центров (столиц) субъектов Российской Федерации в Центральном федеральном округе в феврале 2015 года, январе 2015 года, декабре 2014 года



**Активность населения по количеству поступивших обращений в письменной форме
(количество обращений на 10000 чел.) в приёмные административных центров (столиц)
субъектов Российской Федерации в Центральном федеральном округе
в феврале 2015 года , январе 2015 года**



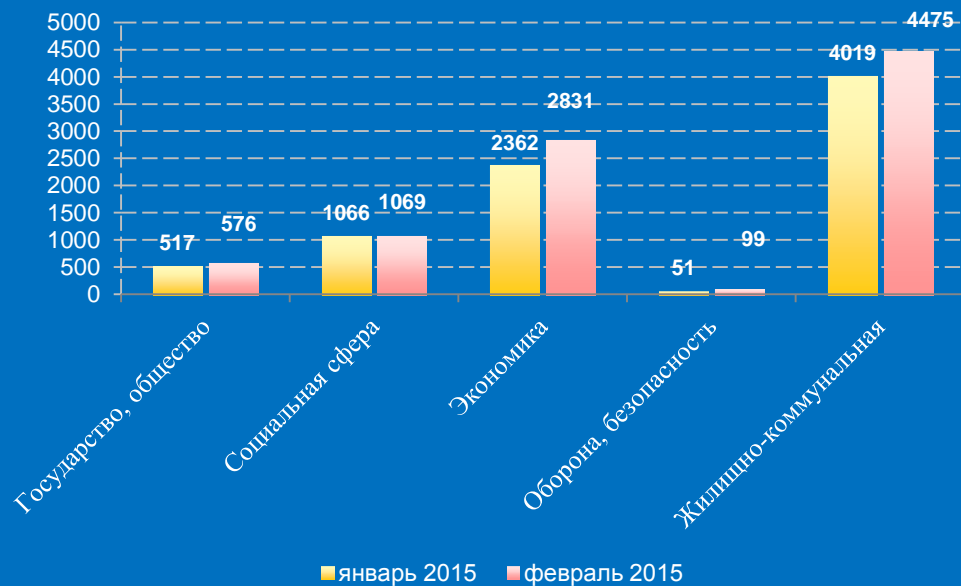
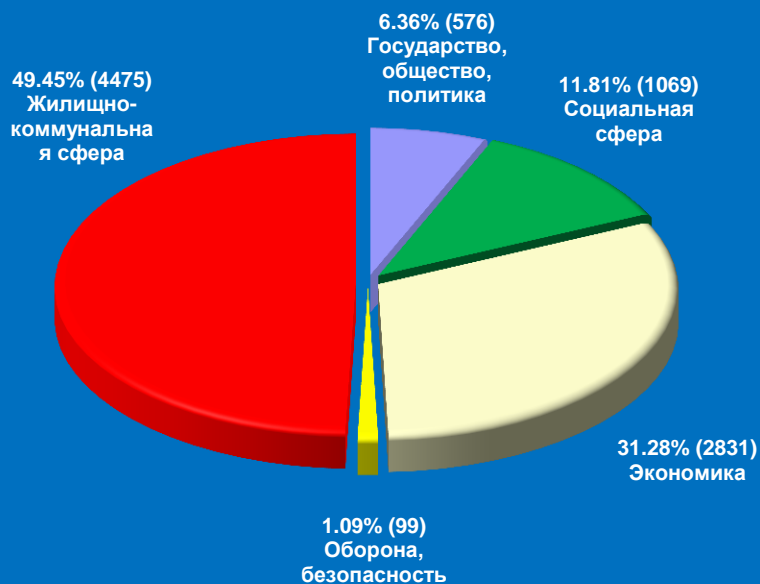
Январь 2015 г.



Февраль 2015 г.

Распределение количества вопросов по тематическим разделам, содержащихся в обращениях граждан, поступивших в письменной форме в приёмные административных центров (столиц) субъектов Российской Федерации в Центральном федеральном округе в феврале 2015 года, январе 2015 года

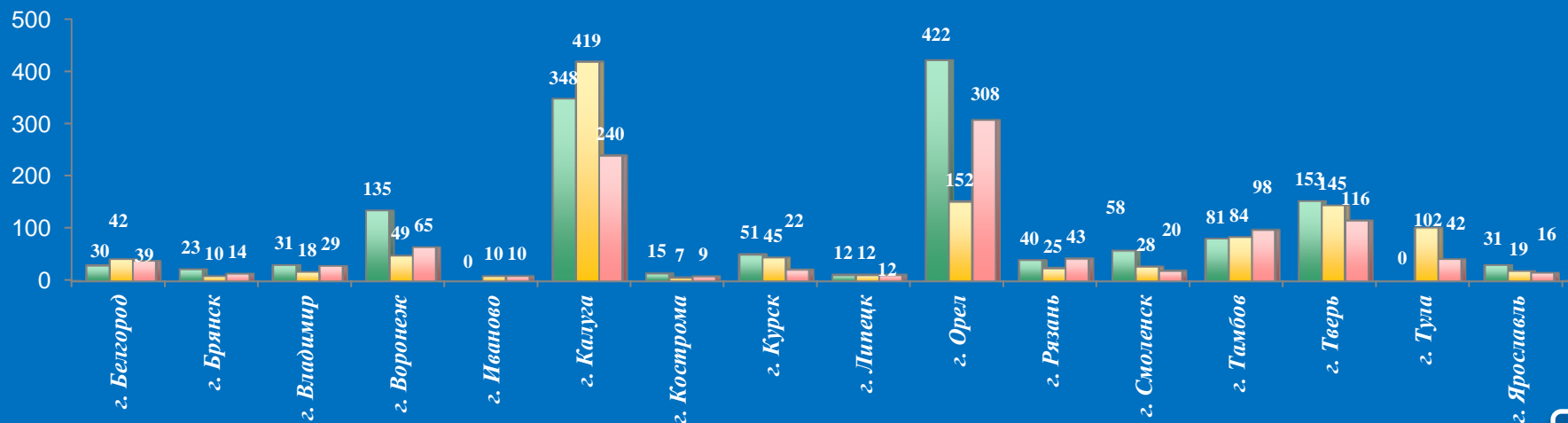
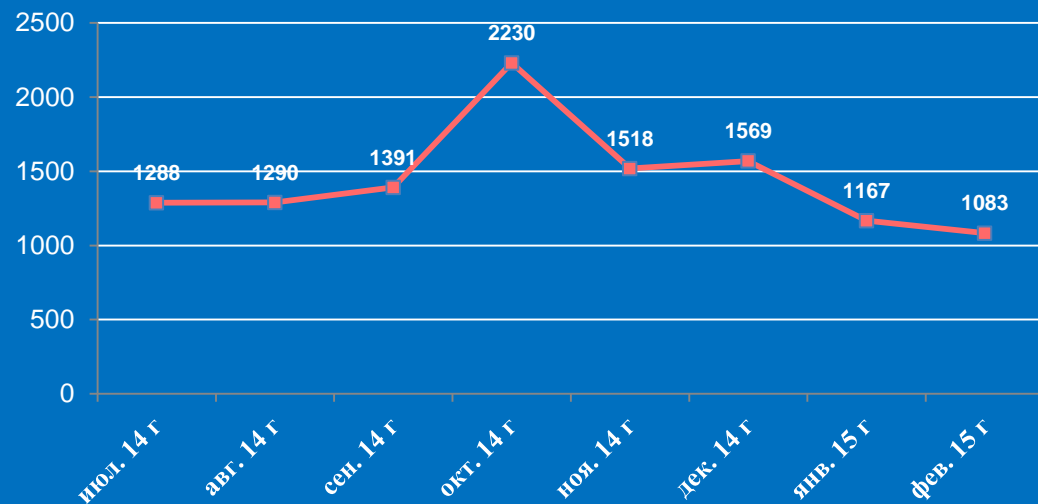
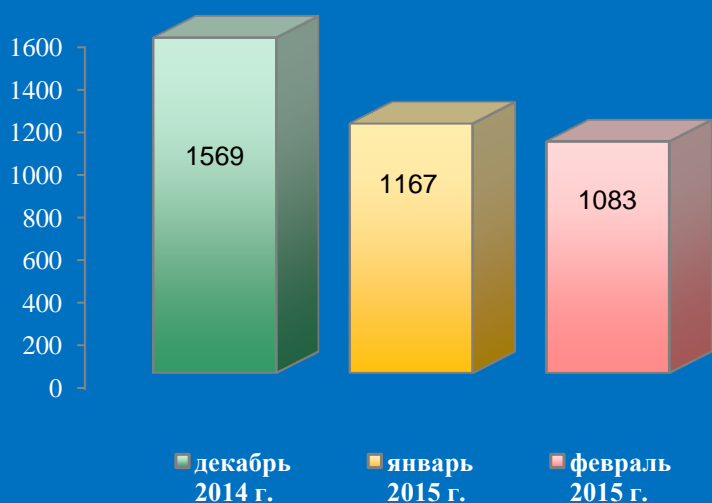
Условные обозначения	(количество вопросов) [доля тематического раздела в общем количестве вопросов]					Всего вопросов, содержащихся в обращениях
	1. Государство, общество, политика	2. Социальная сфера	3. Экономика	4. Оборона, безопасность, законность	5. Жилищно-коммунальная сфера	
Тематический раздел: Период:						
февраль 2015	(576) [6,36%]	(1069) [11,81%]	(2831) [31,28%]	(99) [1,09%]	(4475) [49,45%]	9050
январь 2015	(517) [6,45%]	(1066) [13,3%]	(2362) [29,47%]	(51) [0,64%]	(4019) [50,14%]	8015



Количество устных обращений граждан, поступивших в приёмные административных центров (столиц) субъектов Российской Федерации в Центральном федеральном округе в феврале 2015 года с распределением вопросов, содержащихся в обращениях, по тематическим разделам

№	Субъект (область)	Количество обращений	Количество вопросов в обращениях	Тематические разделы				
				Государство, общество, политика	Социальная сфера	Экономика	Оборона, безопасность, законность	Жилищно-коммунальная сфера
1	г. Белгород	39	39	1	4	17	0	17
2	г. Брянск	14	14	0	3	7	0	4
3	г. Владимир	29	29	0	4	6	0	19
4	г. Воронеж	65	65	0	3	26	0	36
5	г. Иваново	10	10	6	0	0	0	4
6	г. Калуга	240	240	0	0	114	0	126
7	г. Кострома	9	9	0	4	2	0	3
8	г. Курск	22	22	0	3	12	0	7
9	г. Липецк	12	12	0	3	0	0	9
10	Московская область	0	0	0	0	0	0	0
11	г. Москва	0	0	0	0	0	0	0
12	г. Орел	308	308	25	46	58	14	165
13	г. Рязань	43	47	1	4	30	0	12
14	г. Смоленск	20	22	0	5	4	0	13
15	г. Тамбов	98	113	3	5	49	3	53
16	г. Тверь	116	120	3	3	54	0	60
17	г. Тула	42	42	0	6	0	0	36
18	г. Ярославль	16	16	0	1	5	0	10
19.	Итого	1083	1108	39	94	384	17	574

Количество обращений граждан, поступивших в устной форме в приёмные административных центров (столиц) субъектов Российской Федерации в Центральном федеральном округе в феврале 2015 года, январе 2015 года, декабре 2014 года



**Активность населения по количеству поступивших обращений в устной форме
(количество обращений на 10000 чел.) в приёмные административных центров (столиц)
субъектов Российской Федерации в Центральном федеральном округе
в феврале 2015 года, январе 2015 года**



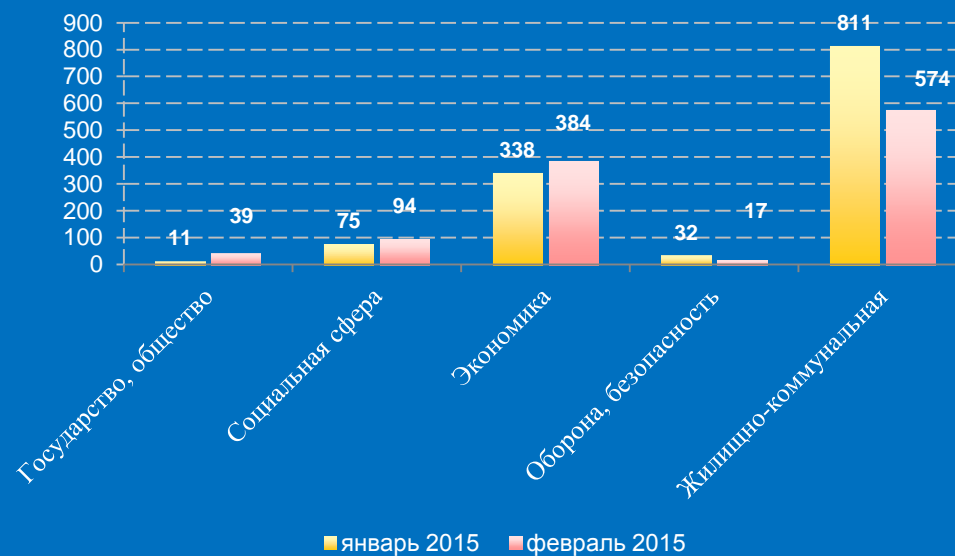
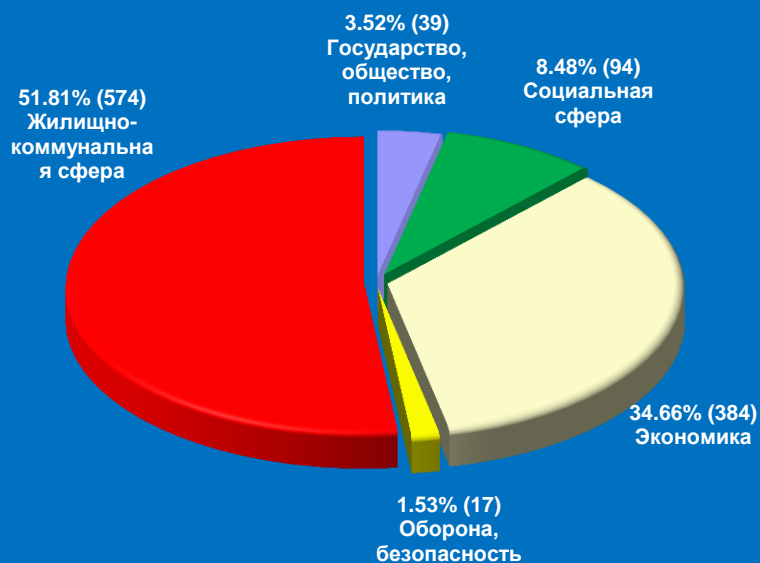
Январь 2015 г.



Февраль 2015 г.


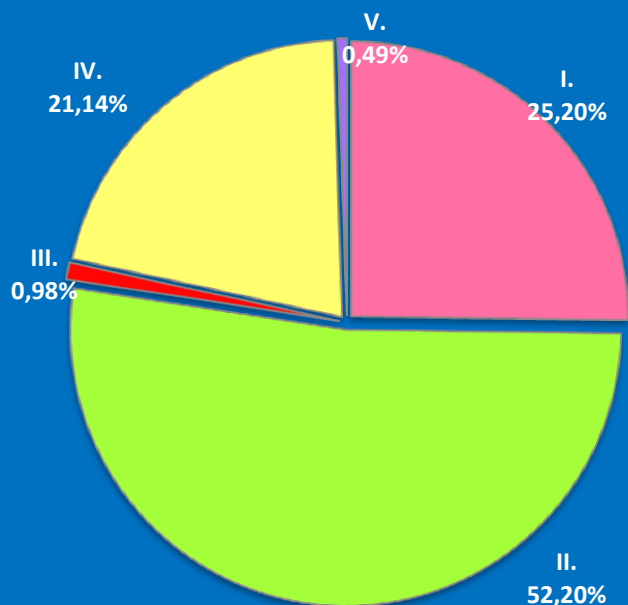
Распределение количества вопросов по тематическим разделам, содержащихся в обращениях граждан, поступивших в устной форме, в приёмные административных центров (столиц) субъектов Российской Федерации в Центральном федеральном округе в феврале 2015 года, январе 2015 года

Условные обозначения	(количество вопросов) [доля тематического раздела в общем количестве вопросов]					Всего вопросов, содержащихся в обращениях
	1. Государство, общество, политика	2. Социальная сфера	3. Экономика	4. Оборона, безопасность, законность	5. Жилищно-коммунальная сфера	
Тематический раздел: Период:						
февраль 2015	(39) [3,52%]	(94) [8,48%]	(384) [34,66%]	(17) [1,53%]	(574) [51,81%]	1108
январь 2015	(11) [,87%]	(75) [5,92%]	(338) [26,68%]	(32) [2,53%]	(811) [64,01%]	1267



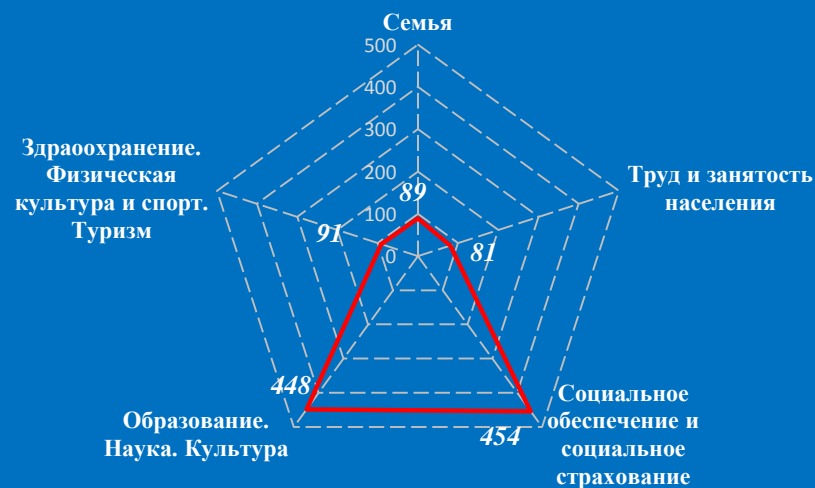
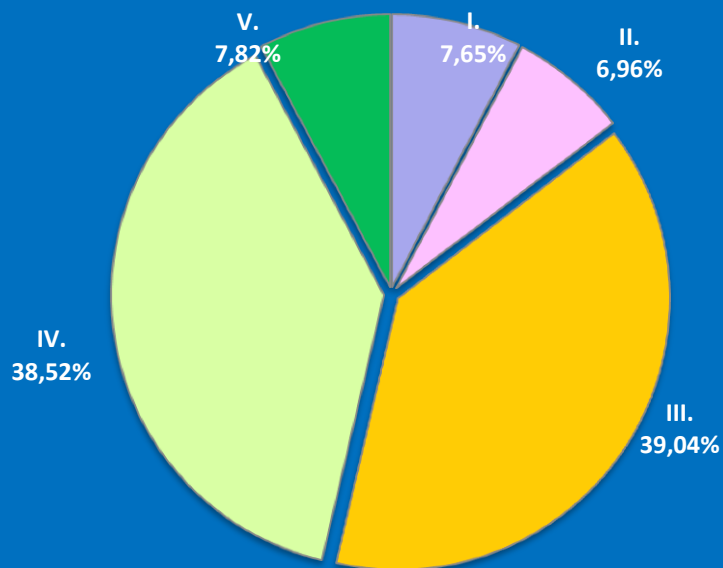
Количество вопросов, содержащихся в обращениях граждан, поступивших в письменной и устной форме в приёмные административных центров (столиц) субъектов Российской Федерации в Центральном федеральном округе в феврале 2015 года, с распределением по тематикам и группам тем по тематическому разделу “1.Государство, общество, политика”

Государство, общество, политика	I. Конституционный строй	II. Основы государственного управления	III. Международные отношения. Международное право	IV. Гражданское право	V. Инд. правовые акты по кадровым вопросам, вопросам награждения, помилования, гражданства, присвоения почетных и иных званий	Количество вопросов в обращениях
февраль 2015	155 (25,2%)	321 (52,2%)	6 (0,98%)	130 (21,14%)	3 (0,49%)	615
январь 2015	104 (19,7%)	323 (61,17%)	14 (2,65%)	83 (15,72%)	4 (0,76%)	528



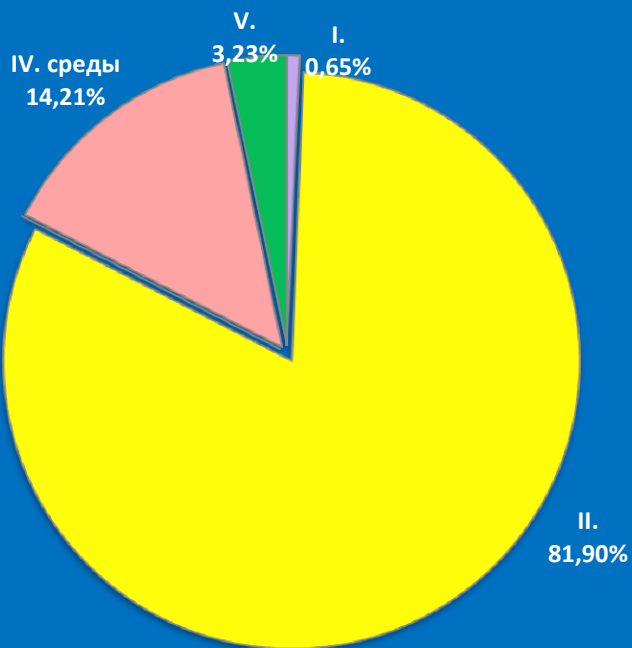
Количество вопросов, содержащихся в обращениях граждан, поступивших в письменной и устной форме в приёмные административных центров (столиц) субъектов Российской Федерации в Центральном федеральном округе в феврале 2015 года, с распределением по тематикам и группам тем по тематическому разделу “2.Социальная сфера”

Социальная сфера	I. Семья	II. Труд и занятость населения	III. Социальное обеспечение и социальное страхование	IV. Образование. Наука. Культура	V. Здравоохранение. Физическая культура и спорт. Туризм	Количество вопросов в обращениях
февраль 2015	89 (7,65%)	81 (6,96%)	454 (39,04%)	448 (38,52%)	91 (7,82%)	1163
январь 2015	81 (7,1%)	89 (7,8%)	532 (46,63%)	374 (32,78%)	65 (5,7%)	1141



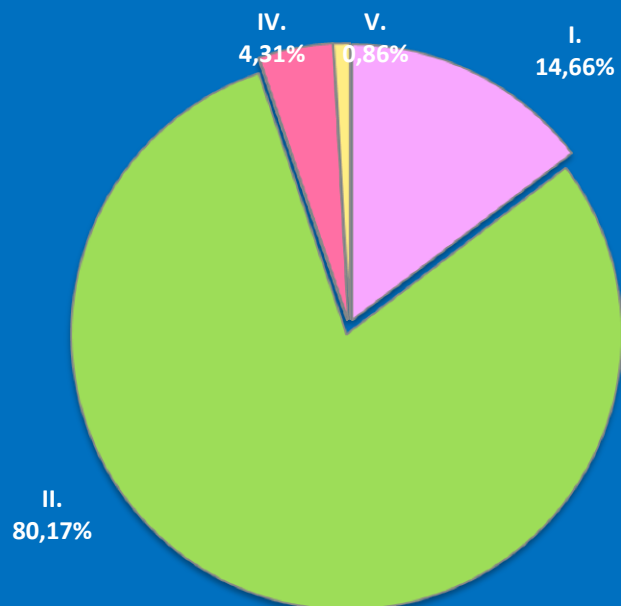
Количество вопросов, содержащихся в обращениях граждан, поступивших в письменной и устной форме в приёмные административных центров (столиц) субъектов Российской Федерации в Центральном федеральном округе в феврале 2015 года, с распределением по тематикам и группам тем по тематическому разделу “3.Экономика”

Экономика	I. Финансы	II. Хозяйственная деятельность	III. Внешнеэкономическая деятельность. Таможенное дело	IV. Природные ресурсы и охрана окружающей природной среды	V. Информация и информатизация	Количество вопросов в обращениях
февраль 2015	21 (0,65%)	2633 (81,9%)	0 (0%)	457 (14,21%)	104 (3,23%)	3215
январь 2015	9 (0,33%)	2214 (82%)	15 (0,56%)	378 (14%)	84 (3,11%)	2700



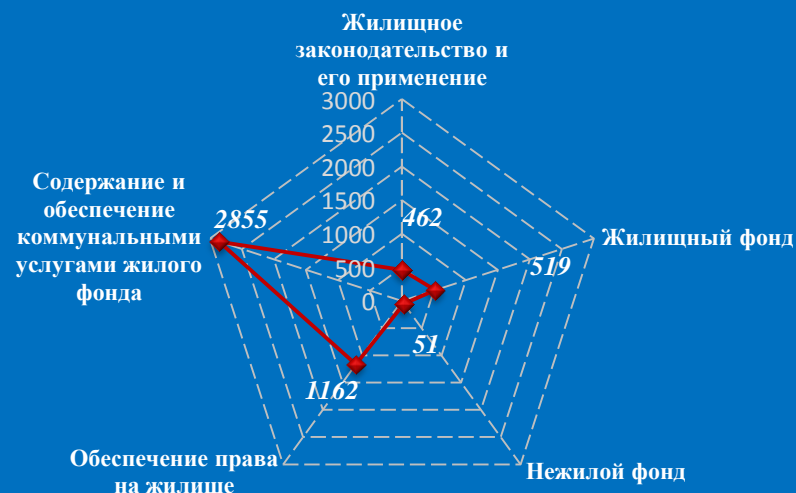
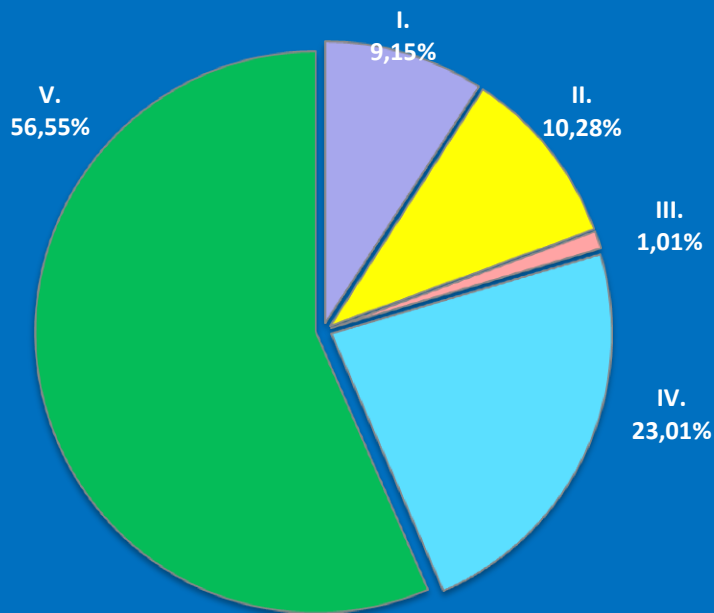
Количество вопросов, содержащихся в обращениях граждан, поступивших в письменной и устной форме в приёмные административных центров (столиц) субъектов Российской Федерации в Центральном федеральном округе в феврале 2015 года, с распределением по тематикам и группам тем по тематическому разделу “4.Оборона, безопасность, законность”

Оборона, безопасность, законность	I. Оборона	II. Безопасность и охрана правопорядка	III. Уголовное право. Исполнение наказаний	IV. Правосудие	V. Прокуратура. Органы юстиции. Адвокатура. Нотариат	Количество вопросов в обращениях
февраль 2015	17 (14,66%)	93 (80,17%)	0 (0%)	5 (4,31%)	1 (0,86%)	116
январь 2015	8 (9,64%)	72 (86,75%)	0 (0%)	2 (2,41%)	1 (1,2%)	83

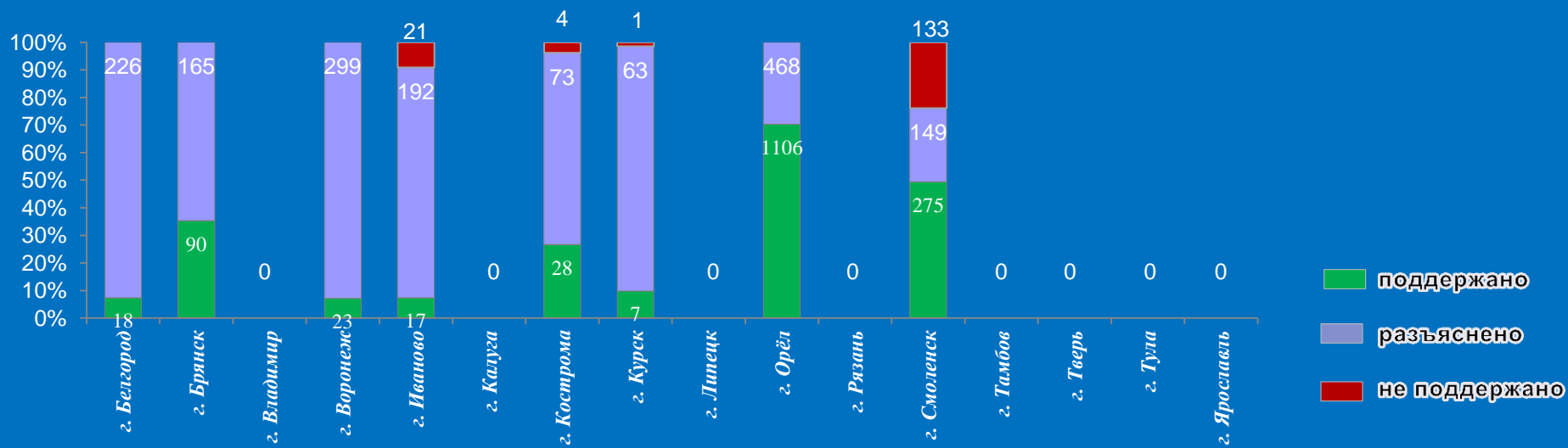
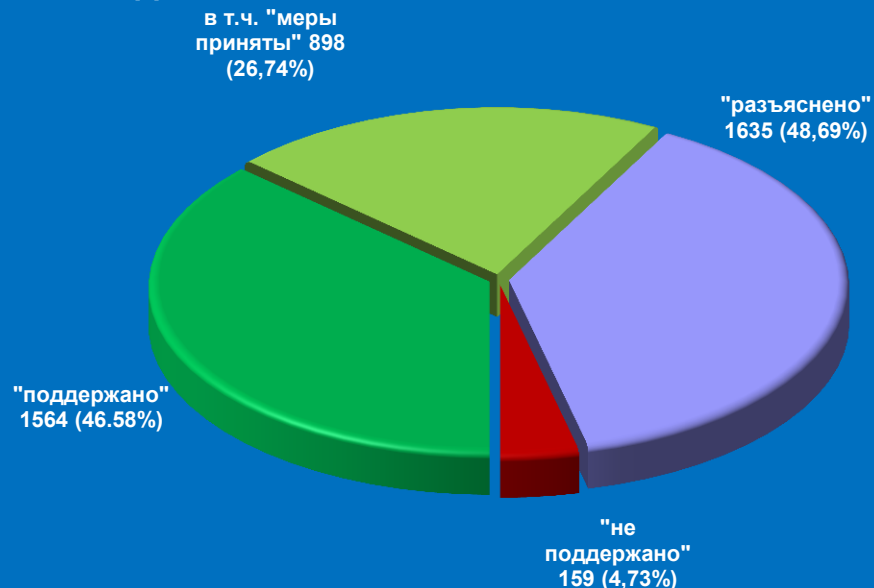



Количество вопросов, содержащихся в обращениях граждан, поступивших в письменной и устной форме в приёмные административных центров (столиц) субъектов Российской Федерации в Центральном федеральном округе в феврале 2015 года, с распределением по тематикам и группам тем по тематическому разделу “5.Жилищно-коммунальная сфера”

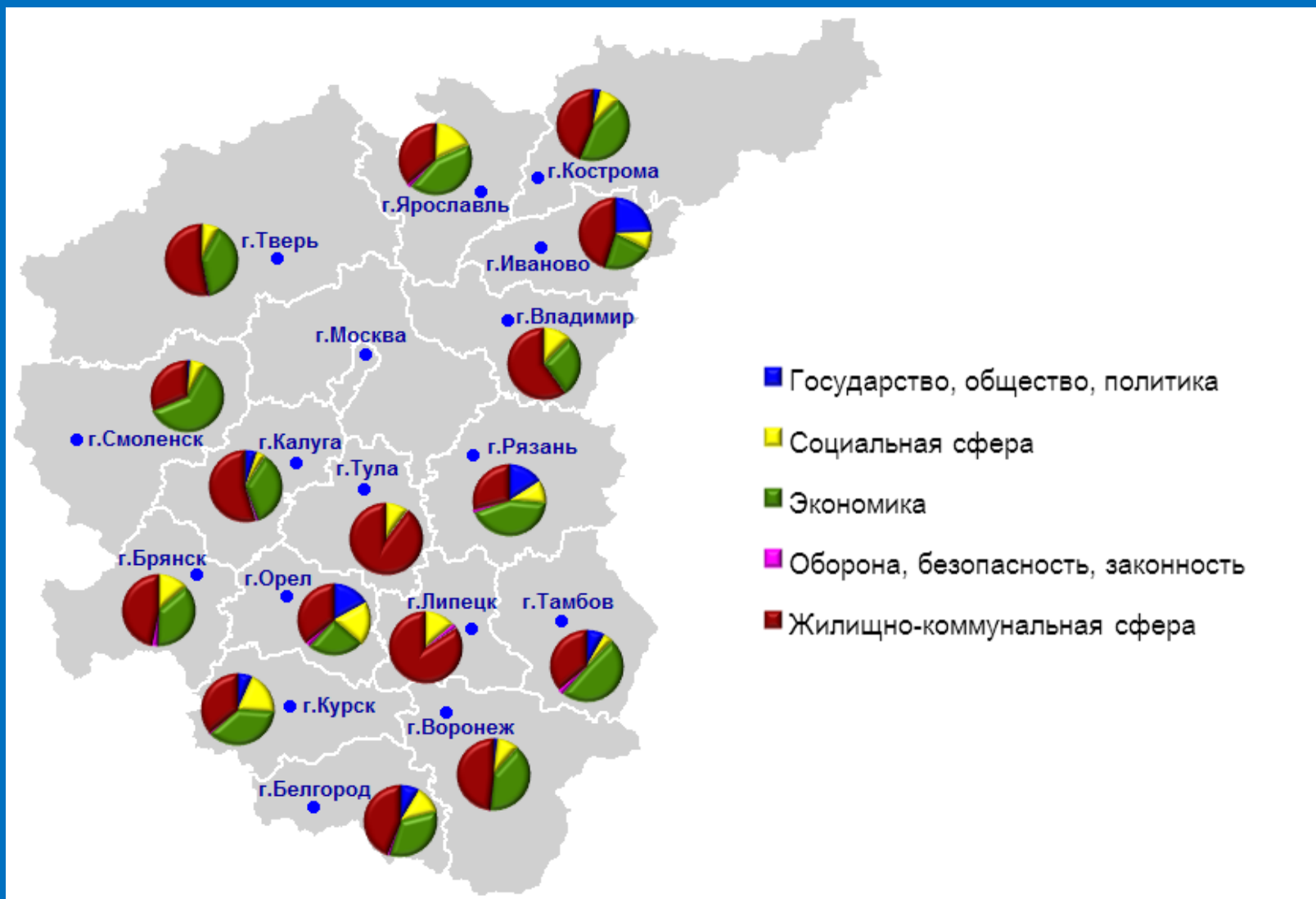
Жилищно – коммунальная сфера	I. Жилищное законодательство и его применение	II. Жилищный фонд	III. Нежилой фонд	IV. Обеспечение права на жилище	V. Содержание и обеспечение коммунальными услугами жилого фонда	Количество вопросов в обращениях
февраль 2015	462 (9,15%)	519 (10,28%)	51 (1,01%)	1162 (23,01%)	2855 (56,55%)	5049
январь 2015	403 (8,34%)	417 (8,63%)	88 (1,82%)	870 (18,01%)	3052 (63,19%)	4830




Результаты рассмотрения обращений граждан, поступивших в приёмные административных центров (столиц) субъектов Российской Федерации в Центральном федеральном округе в феврале 2015 года



Доли тематических разделов в общем количестве вопросов, содержащихся в обращениях граждан, поступивших в письменной и устной форме в приёмные административных центров (столиц) субъектов Российской Федерации в Центральном федеральном округе в феврале 2015 года, по административным центрам субъектов Центрального федерального округа



Количество обращений граждан, поступивших в письменной и устной форме в приёмную административного центра субъекта Российской Федерации в Белгородской области (г. Белгород, февраль 2015 года)



Количество вопросов по тематическим разделам, тематикам и группам тем

Жилищно – коммунальная сфера




Экономика

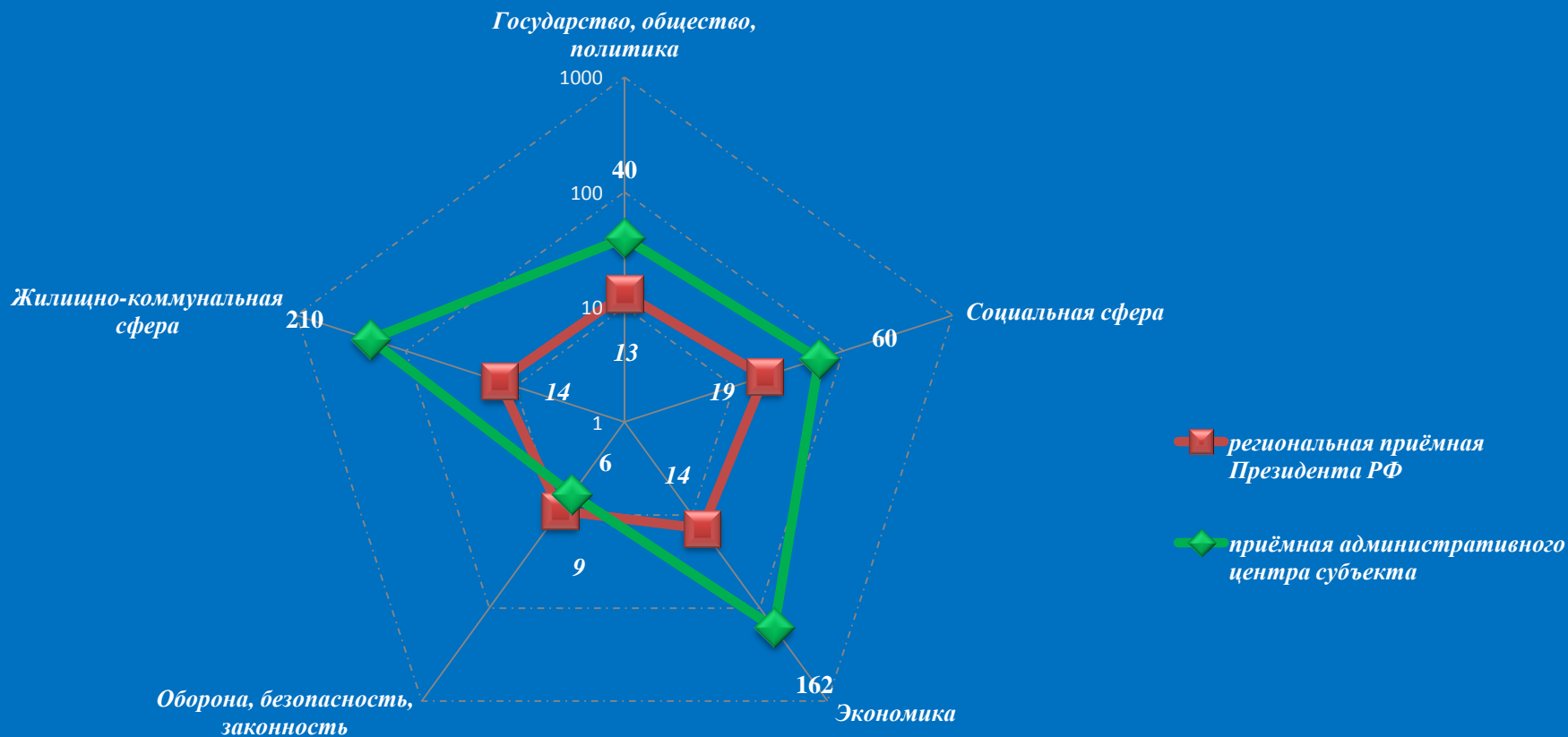


Результаты рассмотрения обращений граждан, поступивших в приёмную административного центра субъекта Российской Федерации в Белгородской области (г. Белгород, февраль 2015 года)

Динамика рассмотрения обращений


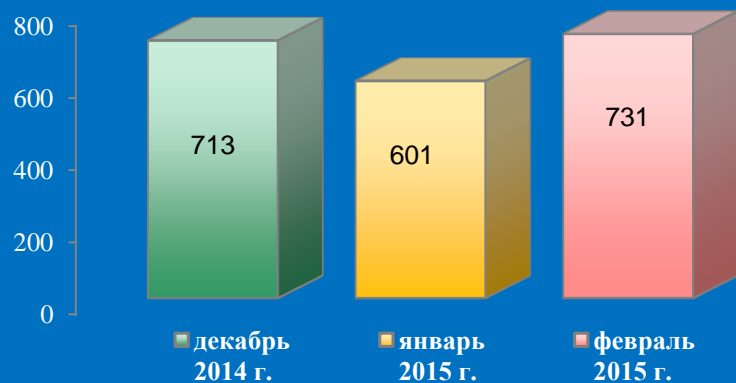


Количество вопросов в обращениях граждан, поступивших в письменной и устной форме в региональную приёмную Президента Российской Федерации в Белгородской области и приёмную административного центра в Белгородской области (г. Белгород, февраль 2015 года)



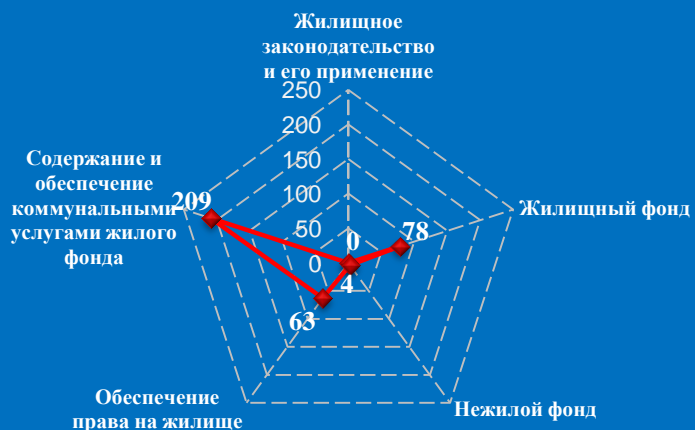
Логарифмическая шкала

Количество обращений граждан, поступивших в письменной и устной форме в приёмную административного центра субъекта Российской Федерации в Брянской области (г. Брянск, февраль 2015 года)



Количество вопросов по тематическим разделам, тематикам и группам тем

Жилищно – коммунальная сфера

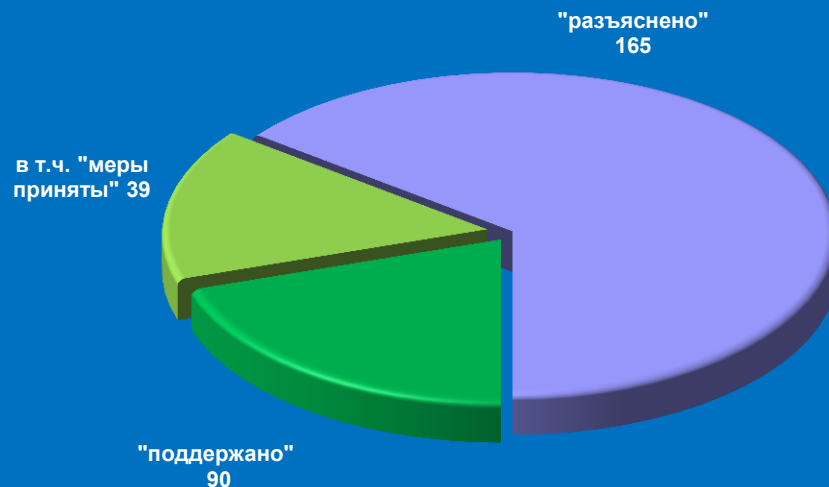
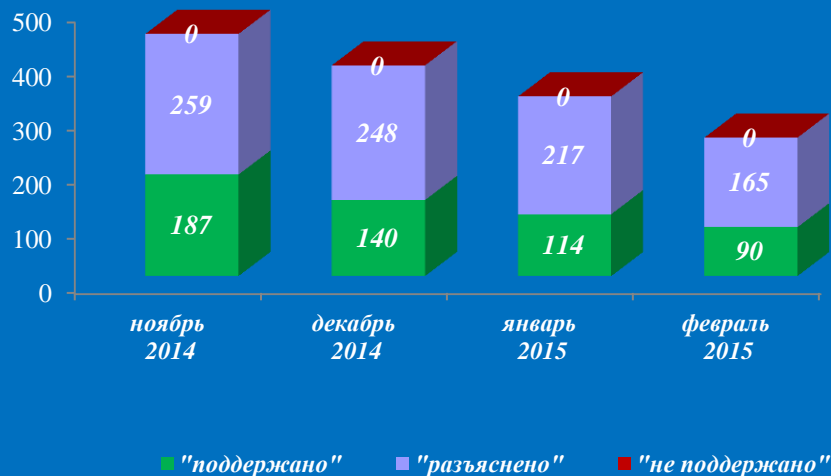


Экономика

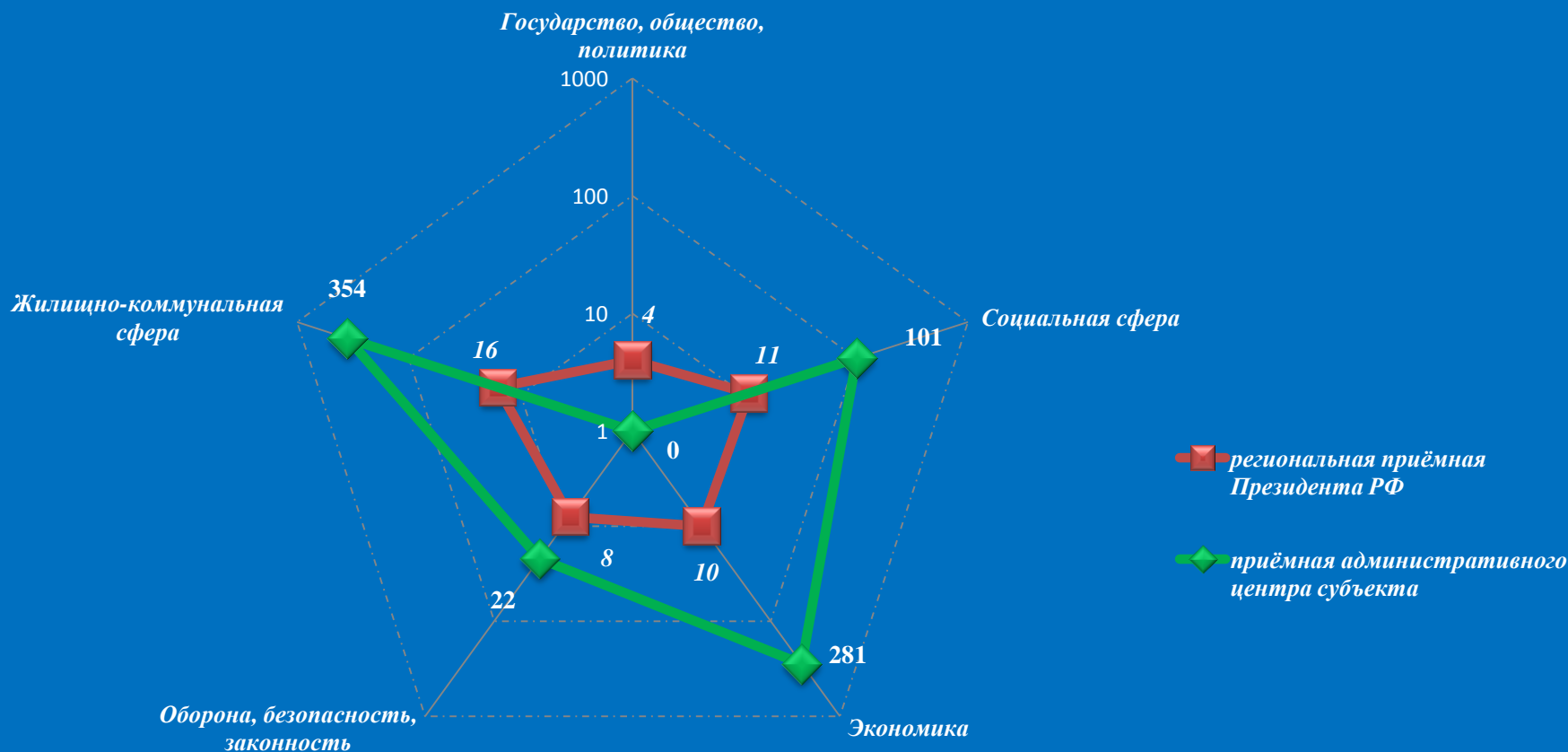


Результаты рассмотрения обращений граждан, поступивших в приёмную административного центра субъекта Российской Федерации в Брянской области (г. Брянск, февраль 2015 года)

Динамика рассмотрения обращений


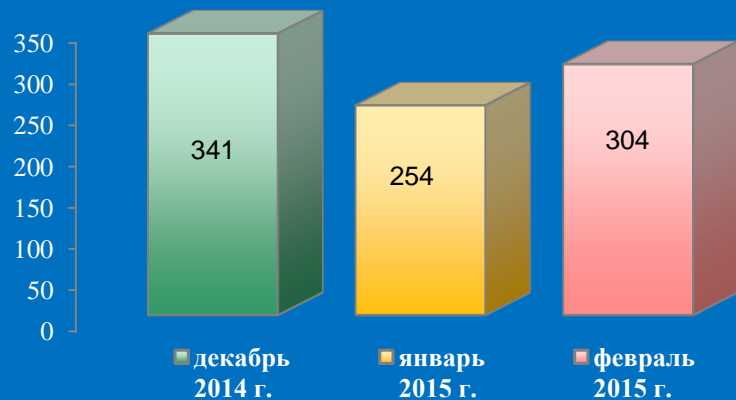


Количество вопросов в обращениях граждан, поступивших в письменной и устной форме в региональную приёмную Президента Российской Федерации в Брянской области и приёмную административного центра в Брянской области (г. Брянск, февраль 2015 года)



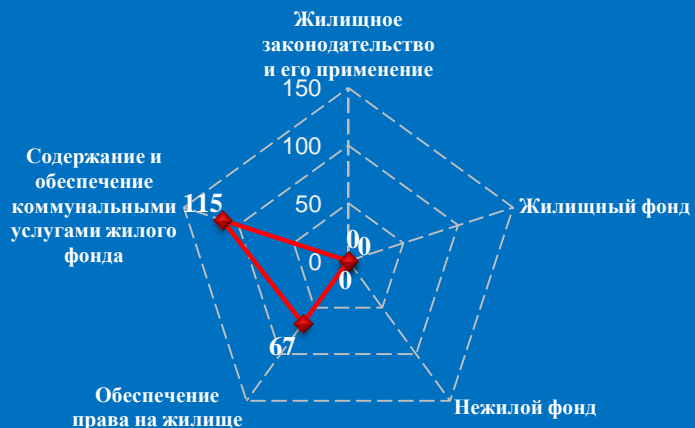
Логарифмическая шкала

Количество обращений граждан, поступивших в письменной и устной форме в приёмную административного центра субъекта Российской Федерации во Владимирской области (г. Владимир, февраль 2015 года)



Количество вопросов по тематическим разделам, тематикам и группам тем

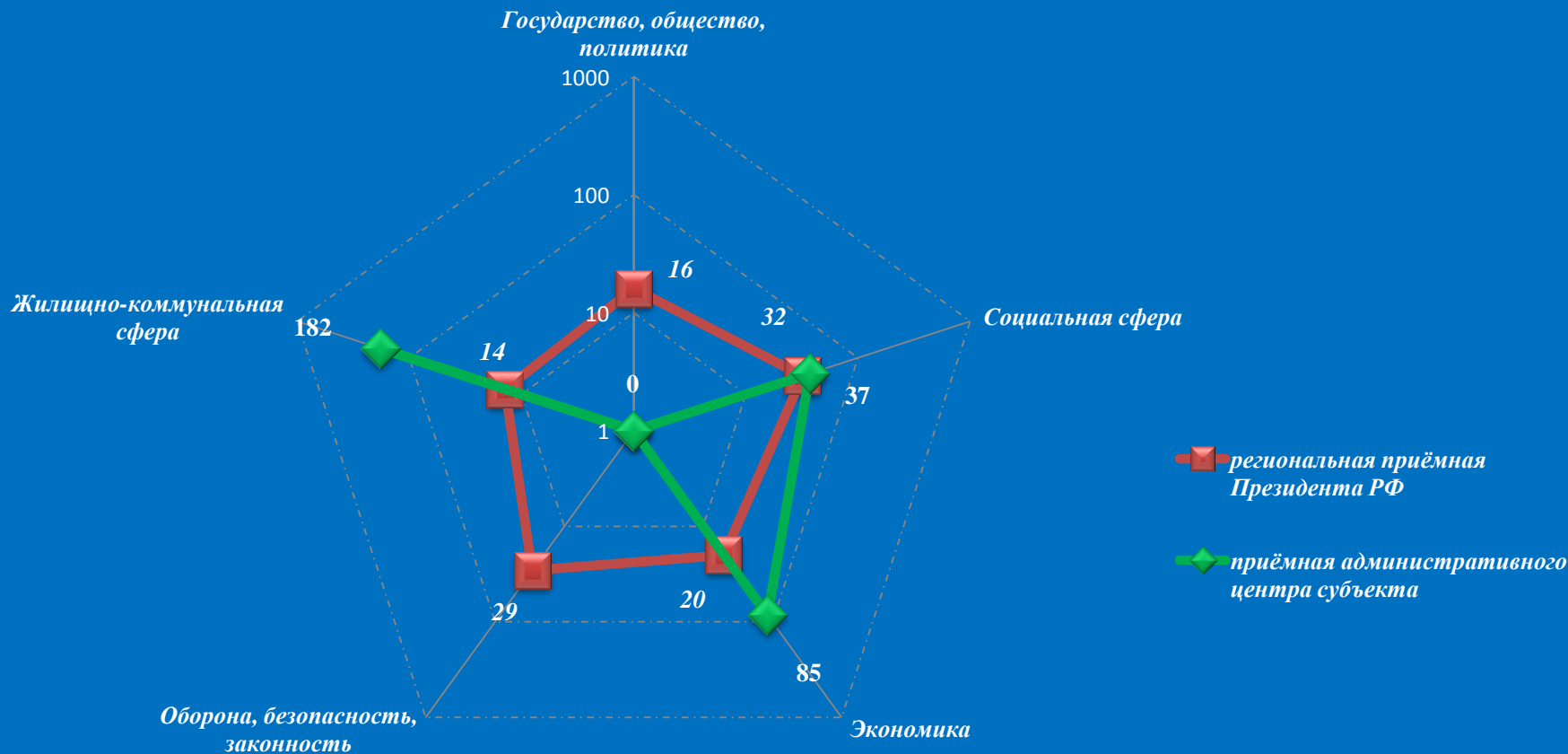
Жилищно – коммунальная сфера



Экономика

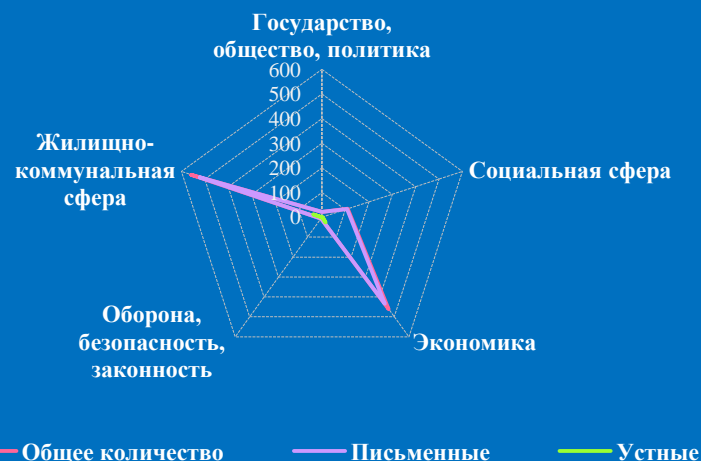
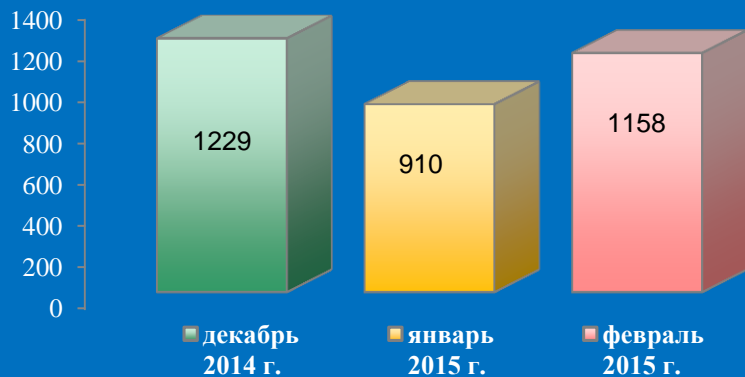


Количество вопросов в обращениях граждан, поступивших в письменной и устной форме в региональную приёмную Президента Российской Федерации во Владимирской области и приёмную административного центра во Владимирской области (г. Владимир, февраль 2015 года)



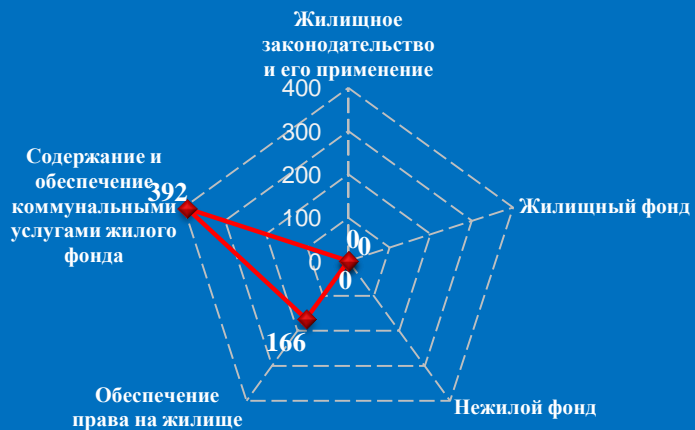
Логарифмическая шкала

Количество обращений граждан, поступивших в письменной и устной форме в приёмную административного центра субъекта Российской Федерации в Воронежской области (г. Воронеж, февраль 2015 года)



Количество вопросов по тематическим разделам, тематикам и группам тем

Жилищно – коммунальная сфера

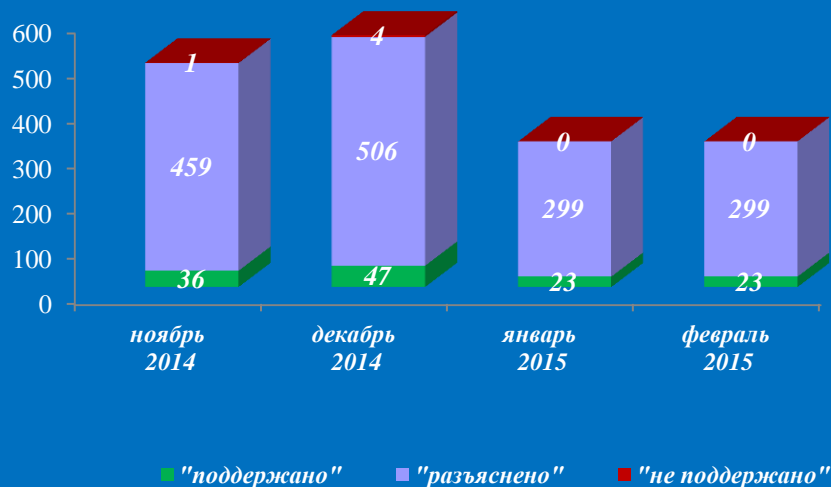


Экономика

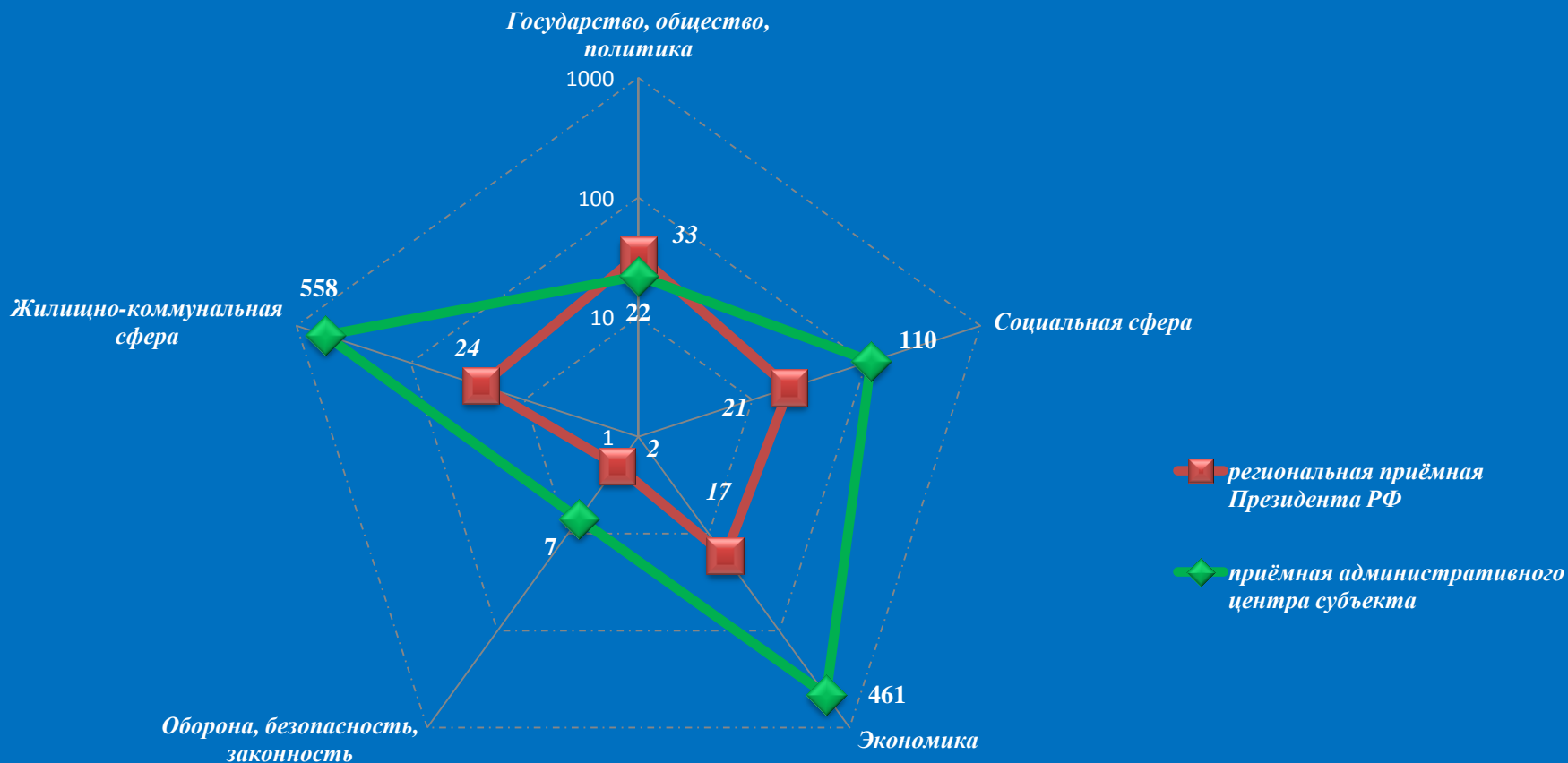


Результаты рассмотрения обращений граждан, поступивших в приёмную административного центра субъекта Российской Федерации в Воронежской области (г. Воронеж, февраль 2015 года)

Динамика рассмотрения обращений


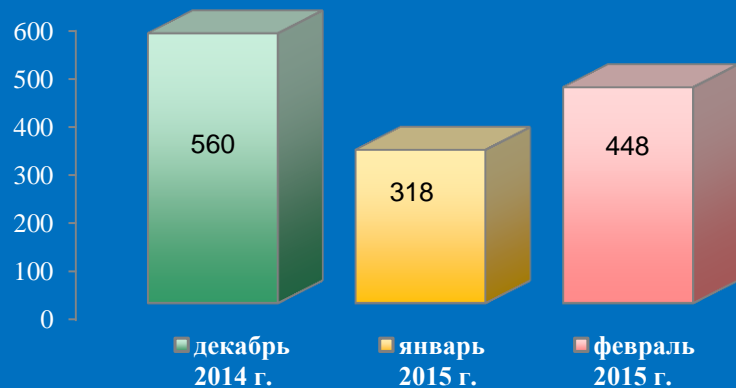


Количество вопросов в обращениях граждан, поступивших в письменной и устной форме в региональную приёмную Президента Российской Федерации в Воронежской области и приёмную административного центра в Воронежской области (г. Воронеж, февраль 2015 года)



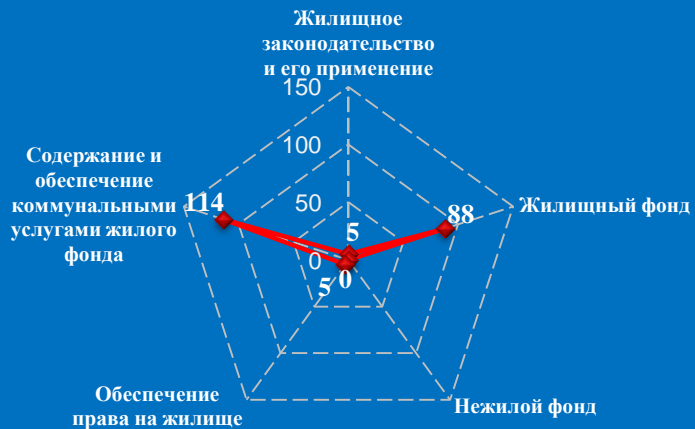
Логарифмическая шкала

Количество обращений граждан, поступивших в письменной и устной форме в приёмную административного центра субъекта Российской Федерации в Ивановской области (г. Иваново, февраль 2015 года)



Количество вопросов по тематическим разделам, тематикам и группам тем

Жилищно – коммунальная сфера




Государство, общество, политика

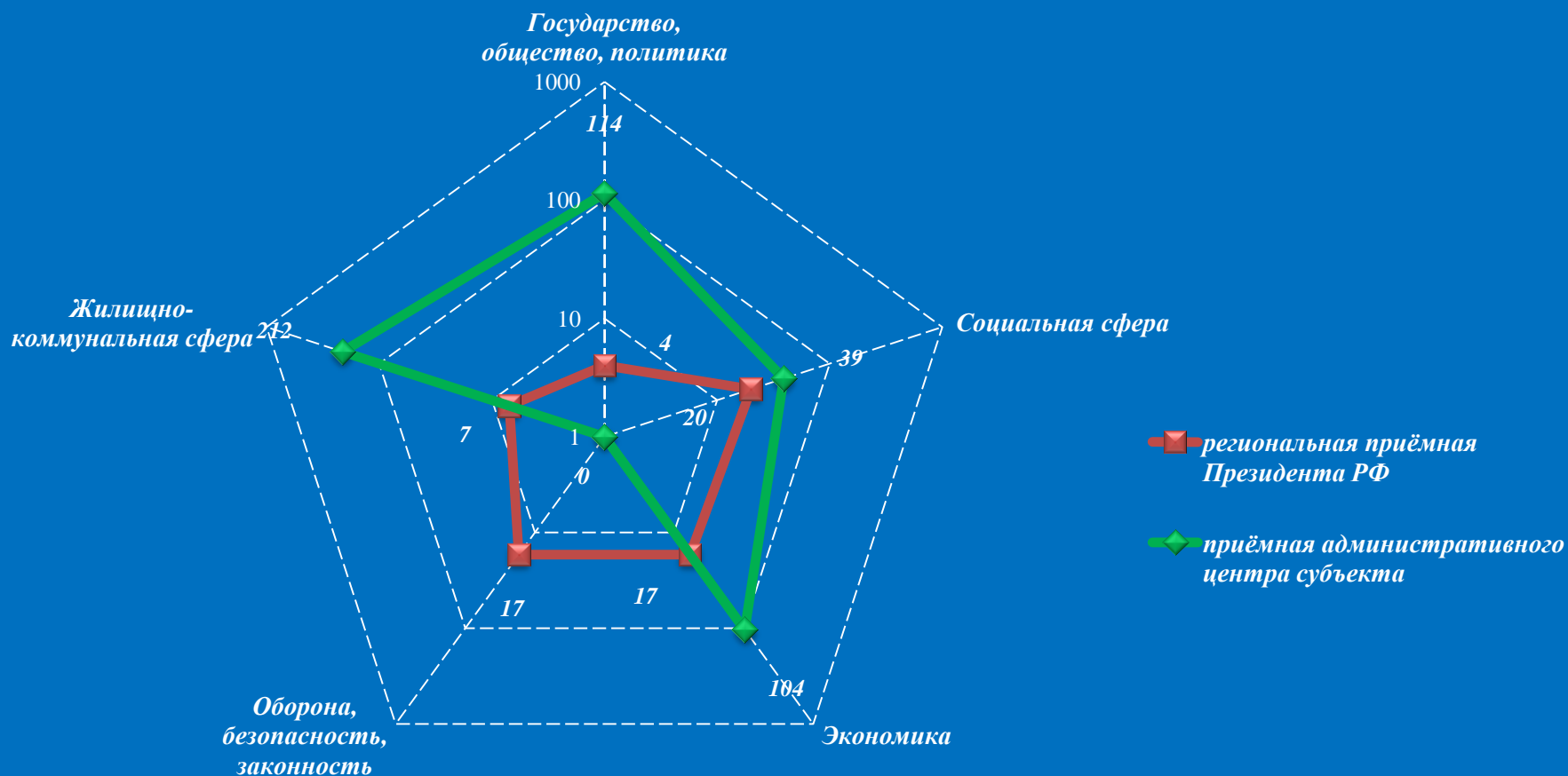


Результаты рассмотрения обращений граждан, поступивших в приёмную административного центра субъекта Российской Федерации в Ивановской области (г. Иваново, февраль 2015 года)

Динамика рассмотрения обращений


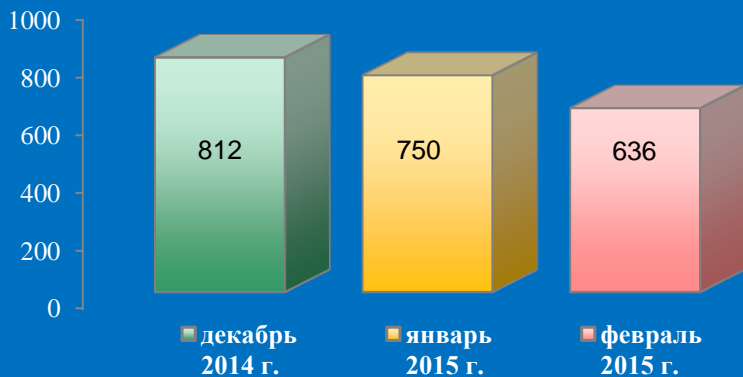


Количество вопросов в обращениях граждан, поступивших в письменной и устной форме в региональную приёмную Президента Российской Федерации в Ивановской области и приёмную административного центра в Ивановской области (г. Иваново, февраль 2015 года)



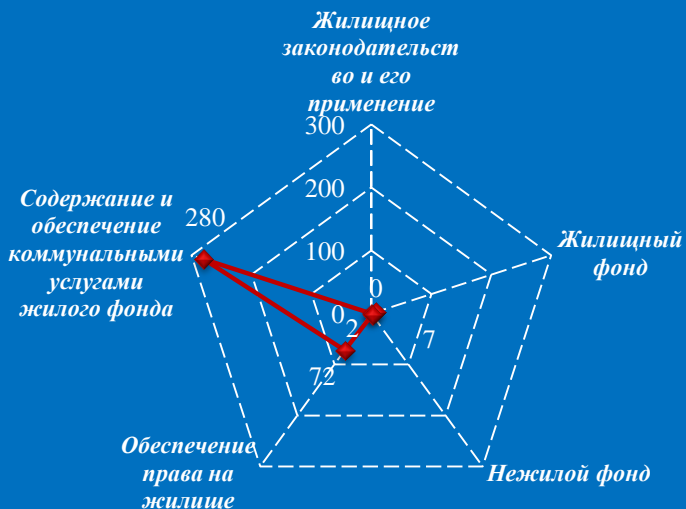
Логарифмическая шкала

Количество обращений граждан, поступивших в письменной и устной форме в приёмную административного центра субъекта Президента Российской Федерации в Калужской области (г. Калуга, февраль 2015 года)

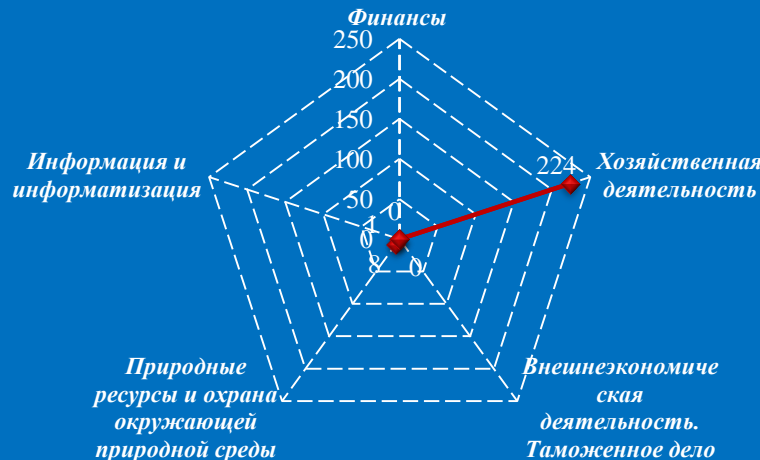


Количество вопросов по тематическим разделам, тематикам и группам тем

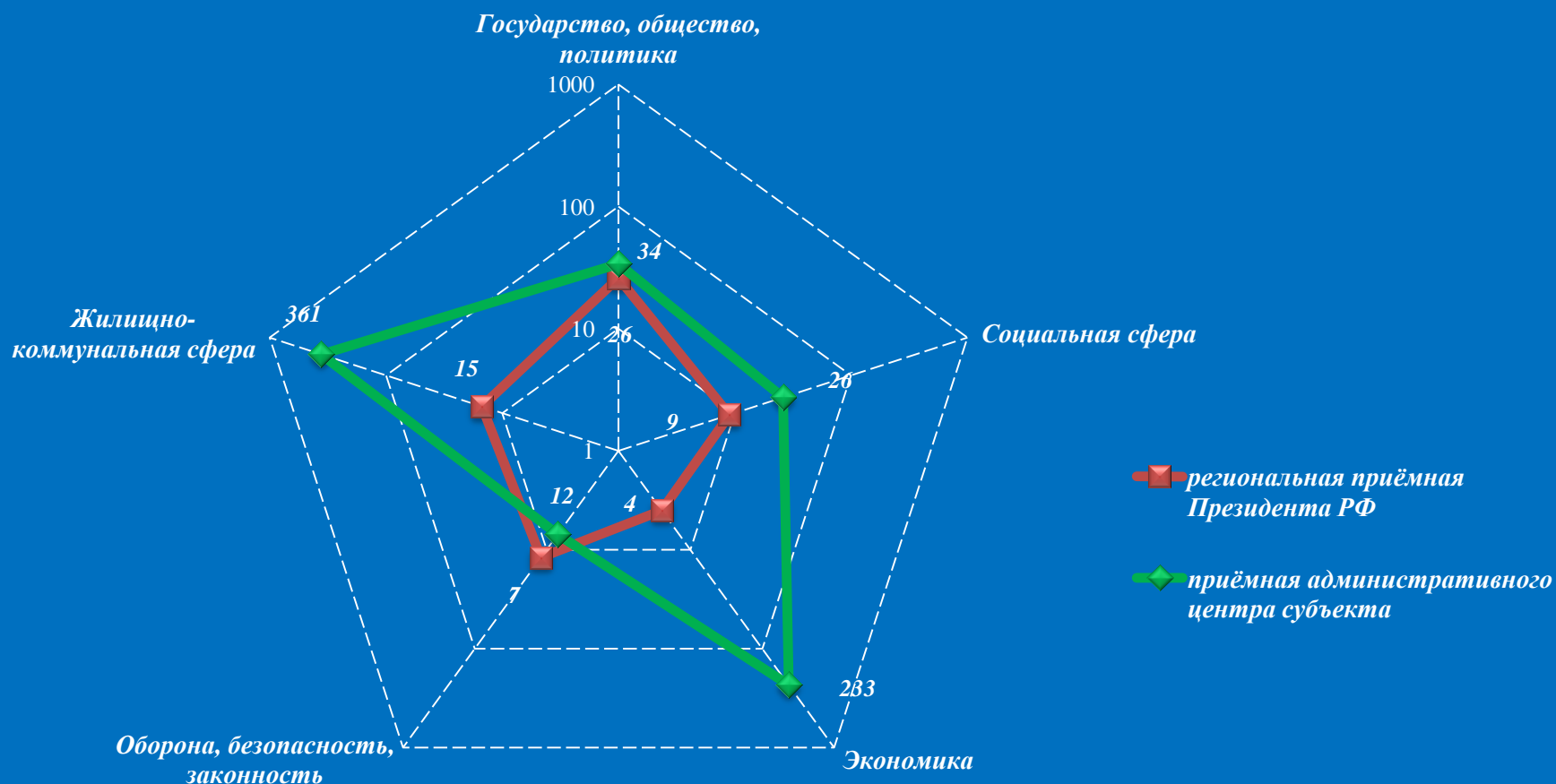
Жилищно – коммунальная сфера



Экономика


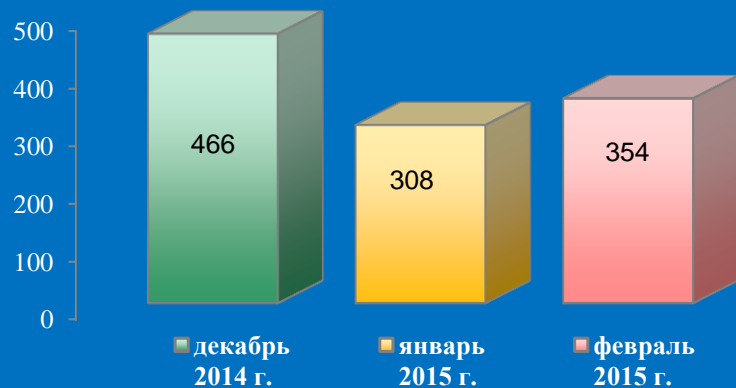


Количество вопросов в обращениях граждан, поступивших в письменной и устной форме в региональную приёмную Президента Российской Федерации в Калужской области и приёмную административного центра в Калужской области (г. Калуга, февраль 2015 года)



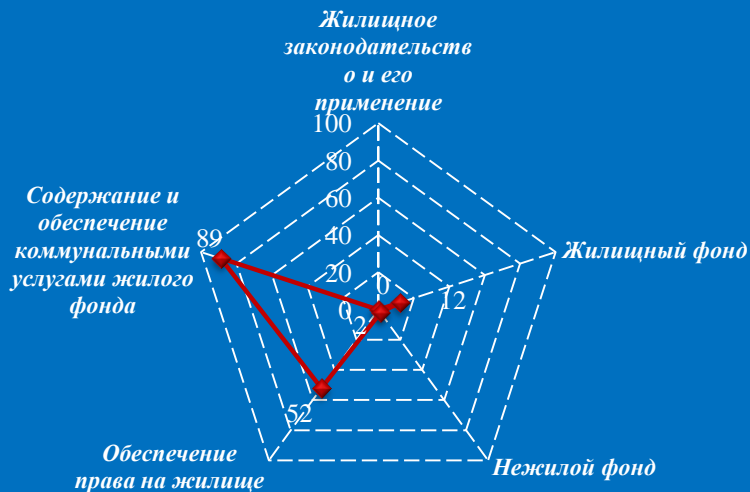
Логарифмическая шкала

Количество обращений граждан, поступивших в письменной и устной форме в приёмную административного центра субъекта Российской Федерации в Костромской области (г. Кострома, февраль 2015 года)

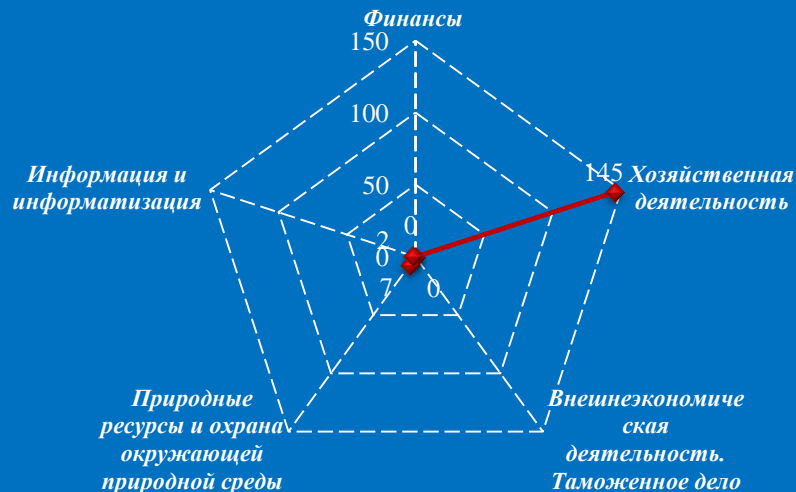


Количество вопросов по тематическим разделам, тематикам и группам тем

Жилищно – коммунальная сфера

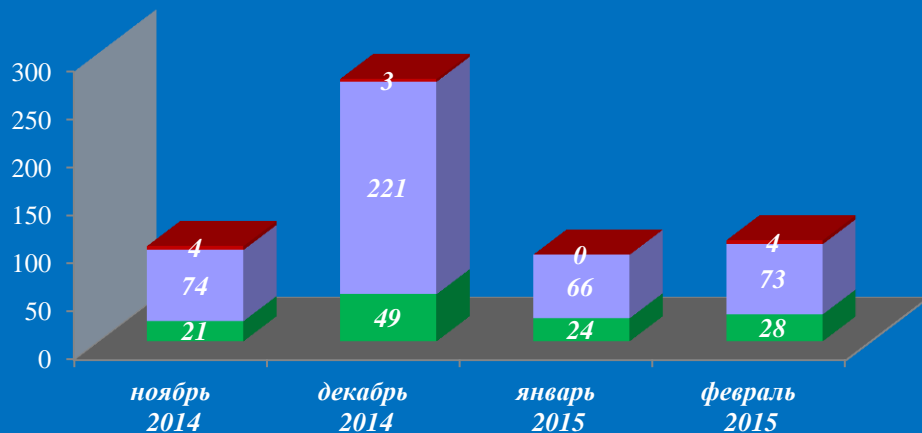


Экономика



Результаты рассмотрения обращений граждан, поступивших в приёмную административного центра субъекта Российской Федерации в Костромской области (г. Кострома, февраль 2015 года)

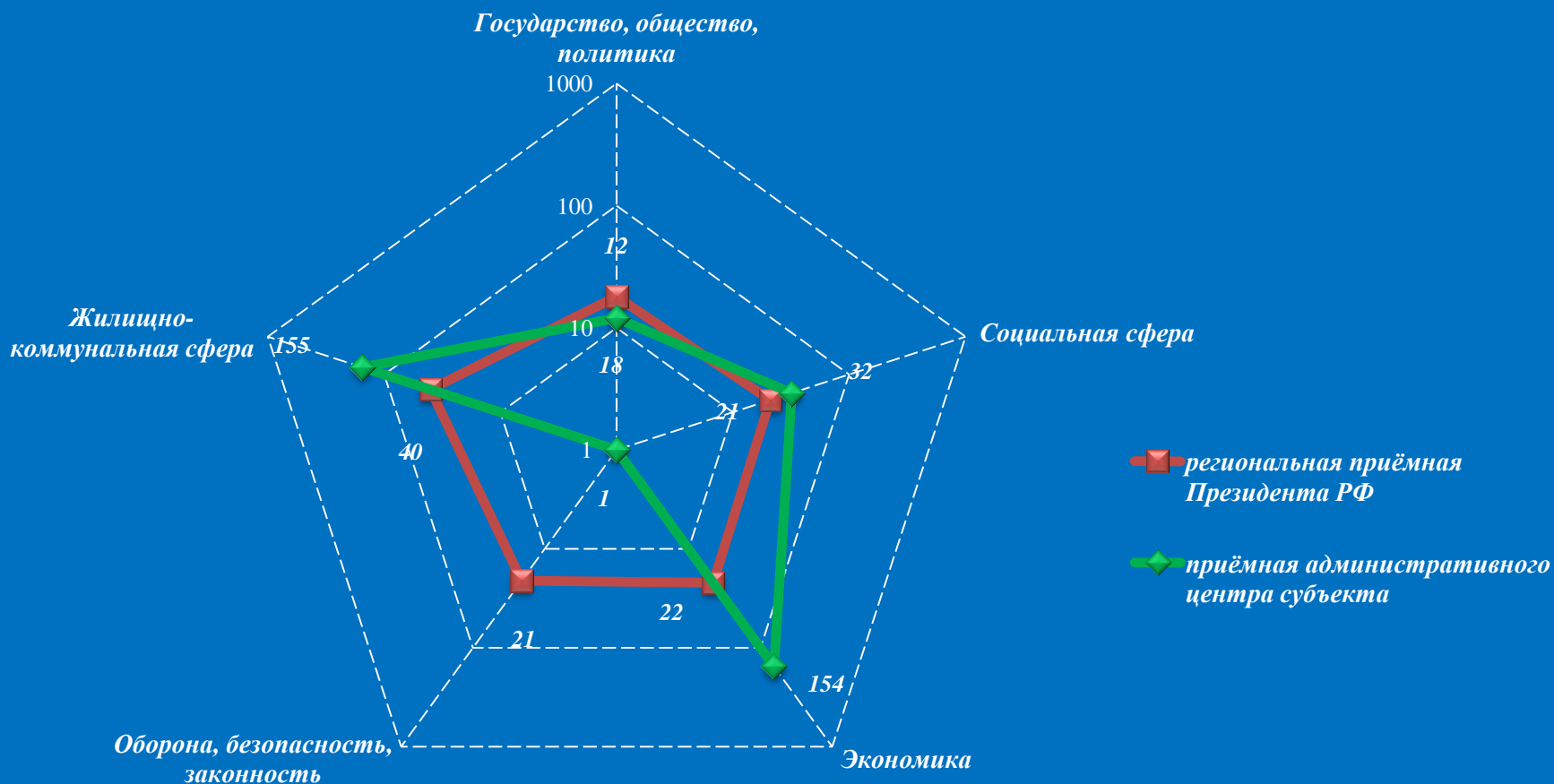
Динамика рассмотрения обращений



■ "поддержано" ■ "разъяснено" ■ "не поддержано"

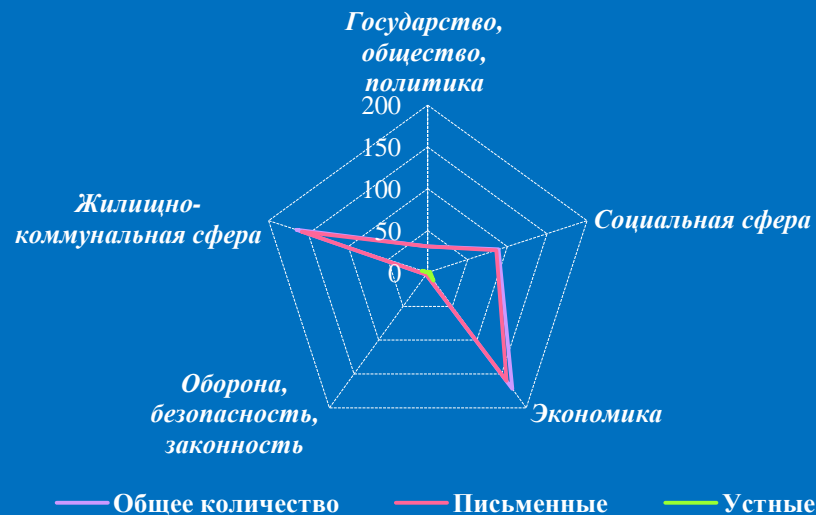
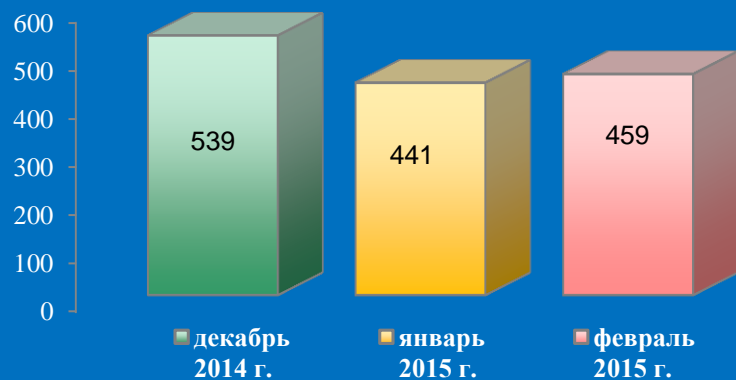


Количество вопросов в обращениях граждан, поступивших в письменной и устной форме в региональную приёмную Президента Российской Федерации в Костромской области и приёмную административного центра в Костромской области (г. Кострома, февраль 2015 года)



Логарифмическая шкала

Количество обращений граждан, поступивших в письменной и устной форме в приёмную административного центра субъекта Российской Федерации в Курской области (г. Курск, февраль 2015 года)

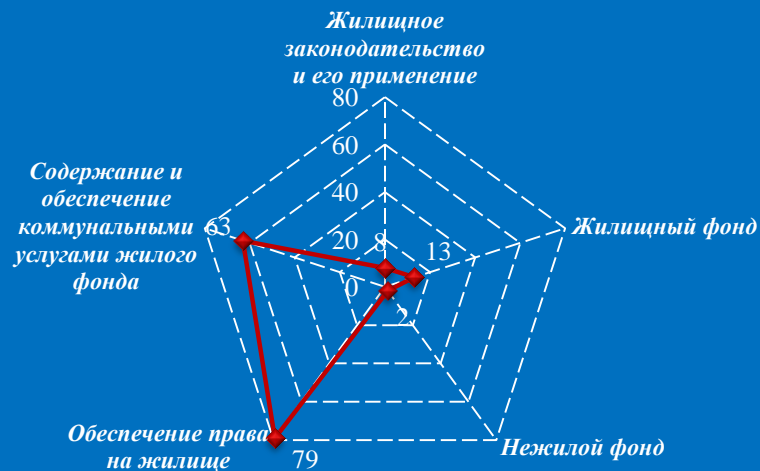


Количество вопросов по тематическим разделам, тематикам и группам тем

Экономика

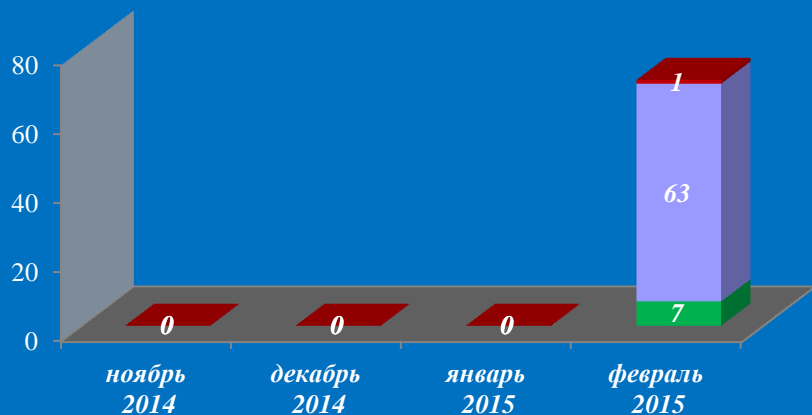


Жилищно – коммунальная сфера



Результаты рассмотрения обращений граждан, поступивших в приёмную административного центра субъекта Российской Федерации в Курской области (г. Курск, февраль 2015 года)

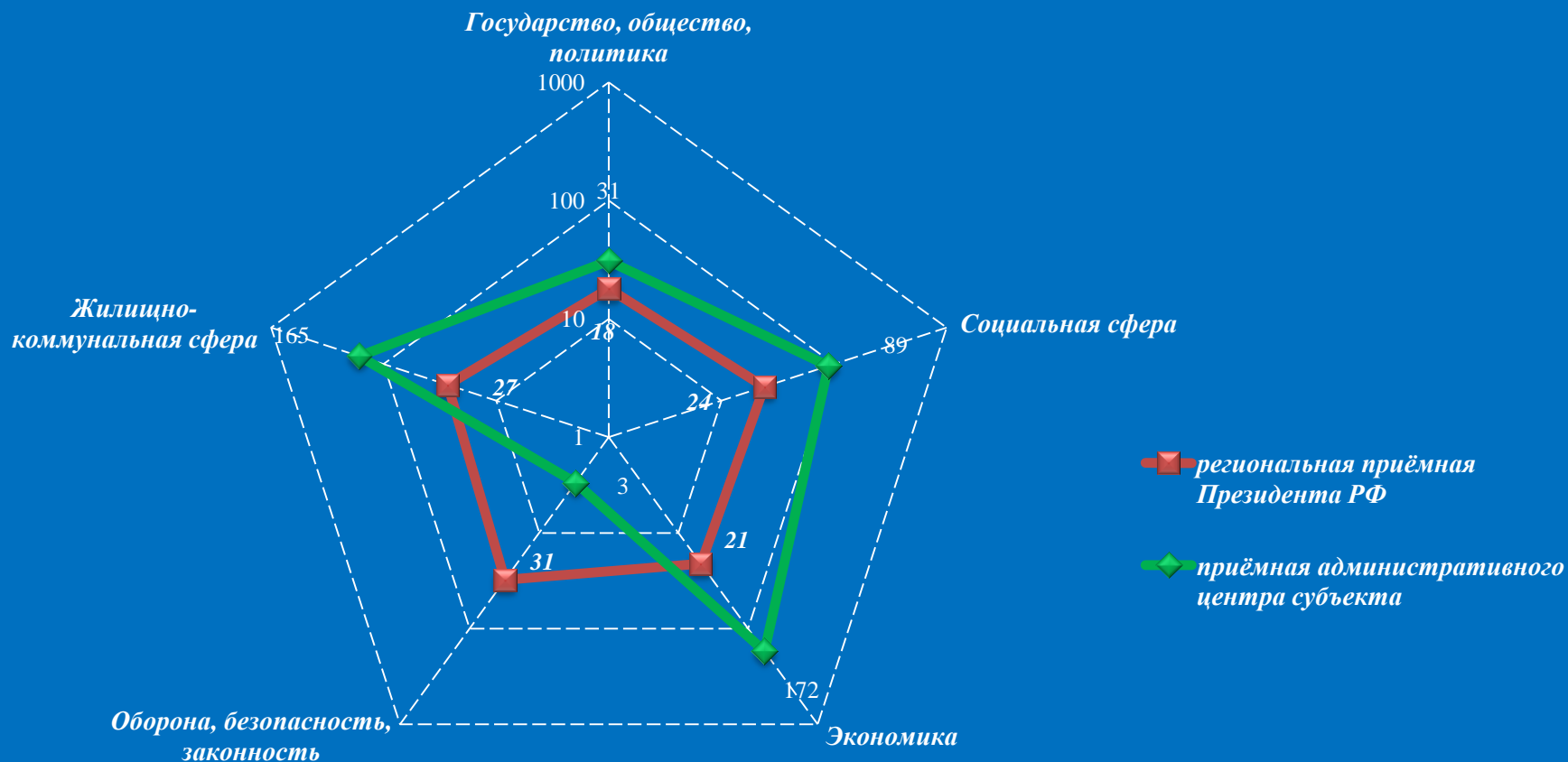
Динамика рассмотрения обращений



■ "поддержано" ■ "разъяснено" ■ "не поддержано"


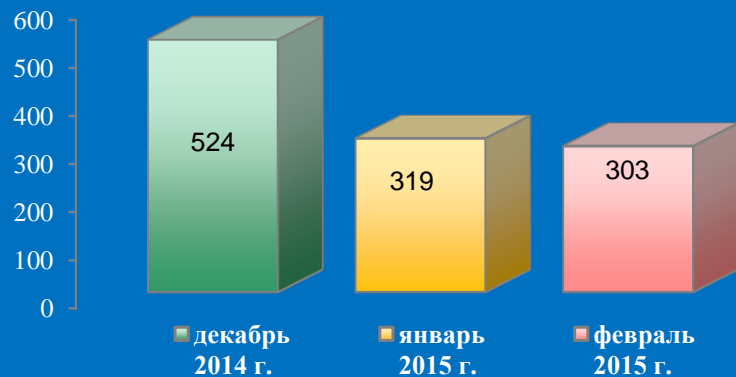


Количество вопросов в обращениях граждан, поступивших в письменной и устной форме в региональную приёмную Президента Российской Федерации в Курской области и приёмную административного центра в Курской области (г. Курск, февраль 2015 года)



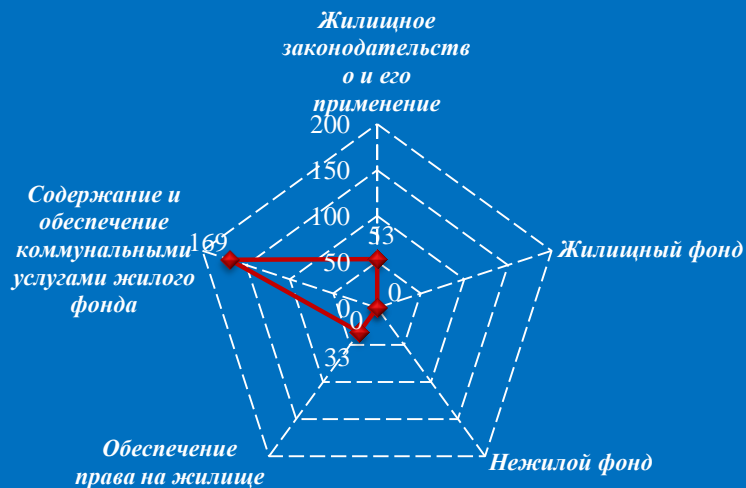
Логарифмическая шкала

Количество обращений граждан, поступивших в письменной и устной форме в приёмную административного центра субъекта Российской Федерации в Липецкой области (г. Липецк, февраль 2015 года)

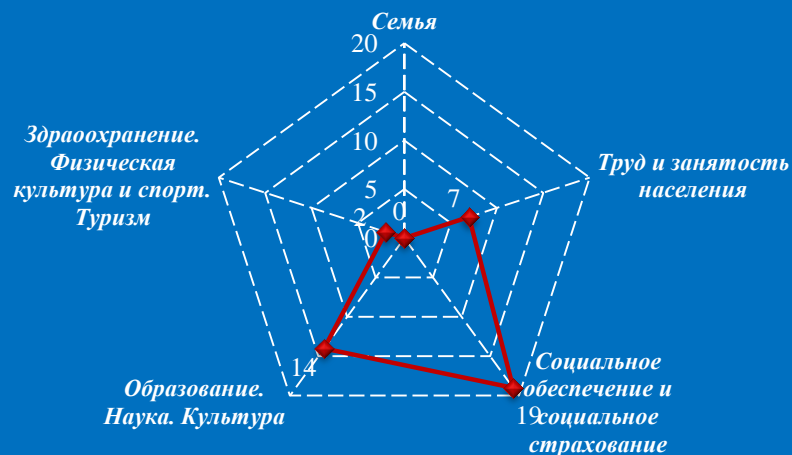


Количество вопросов по тематическим разделам, тематикам и группам тем

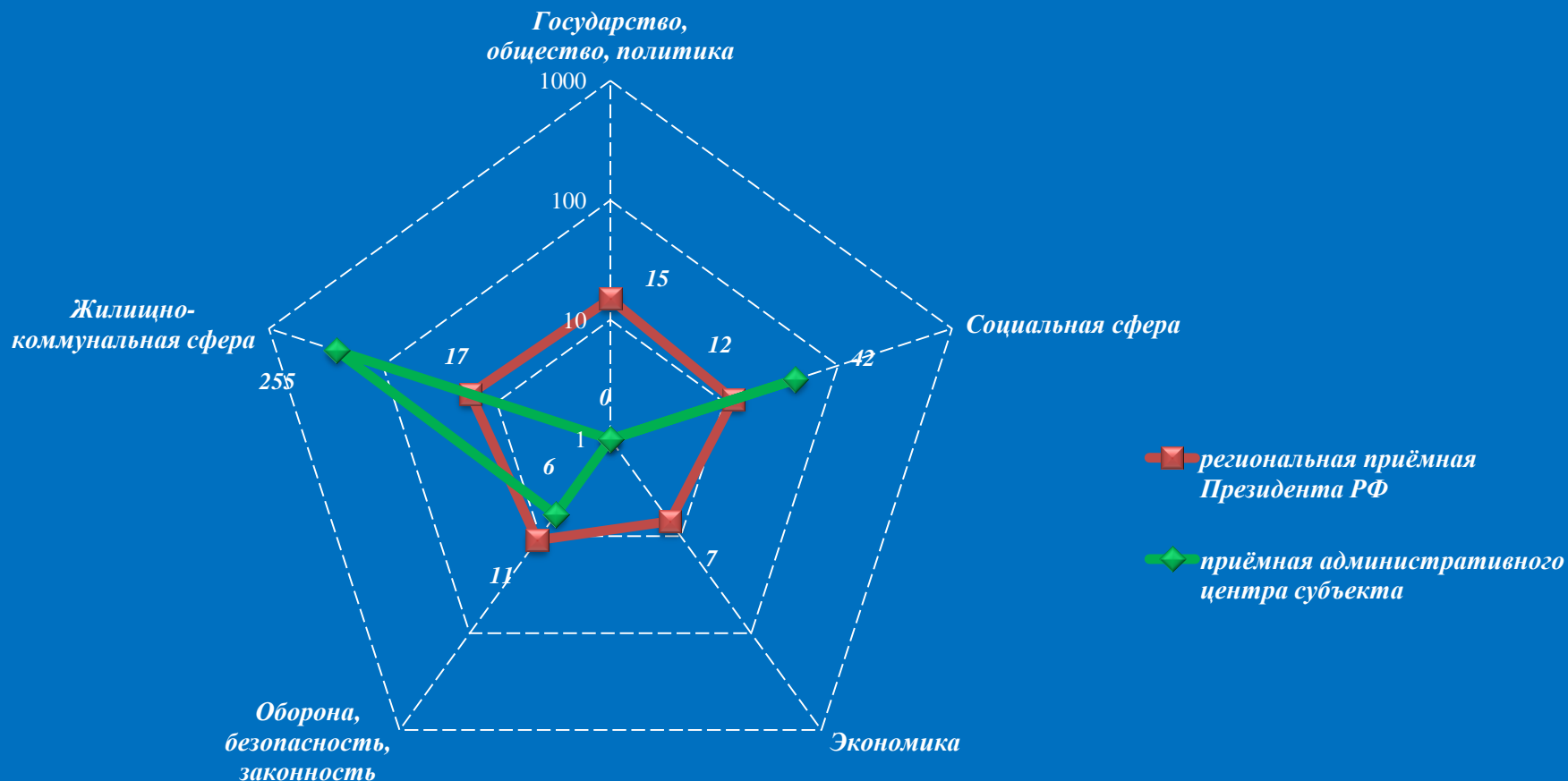
Жилищно – коммунальная сфера



Социальная сфера


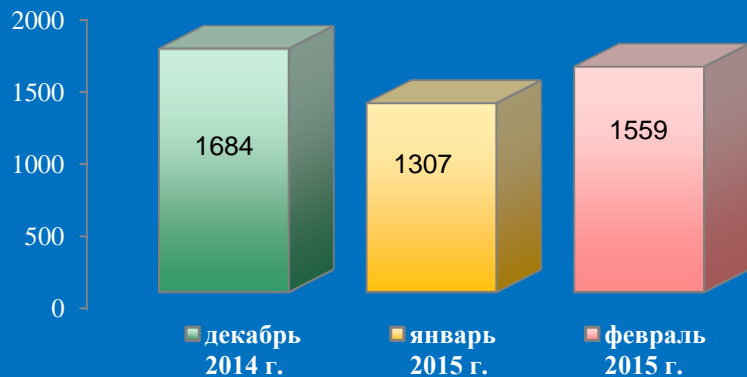


Количество вопросов в обращениях граждан, поступивших в письменной и устной форме в региональную приёмную Президента Российской Федерации в Липецкой области и приёмную административного центра в Липецкой области (г. Липецк, февраль 2015 года)



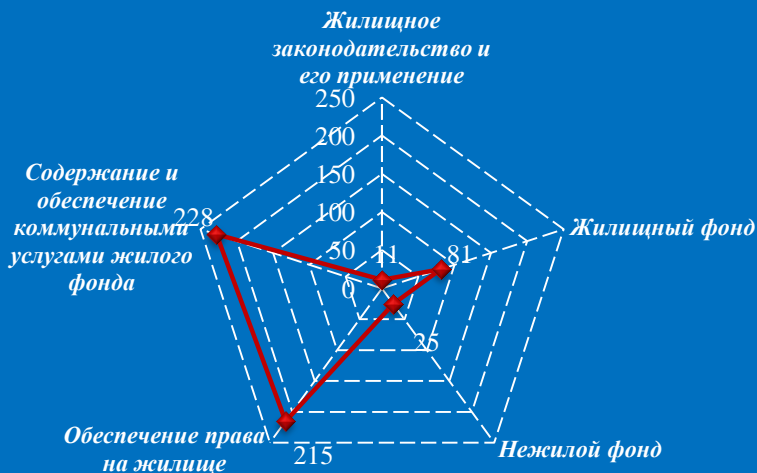
Логарифмическая шкала

Количество обращений граждан, поступивших в письменной и устной форме в приёмную административного центра субъекта Российской Федерации в Орловской области (г. Орёл, февраль 2015 года)




Количество вопросов по тематическим разделам, тематикам и группам тем

Жилищно – коммунальная сфера




Экономика

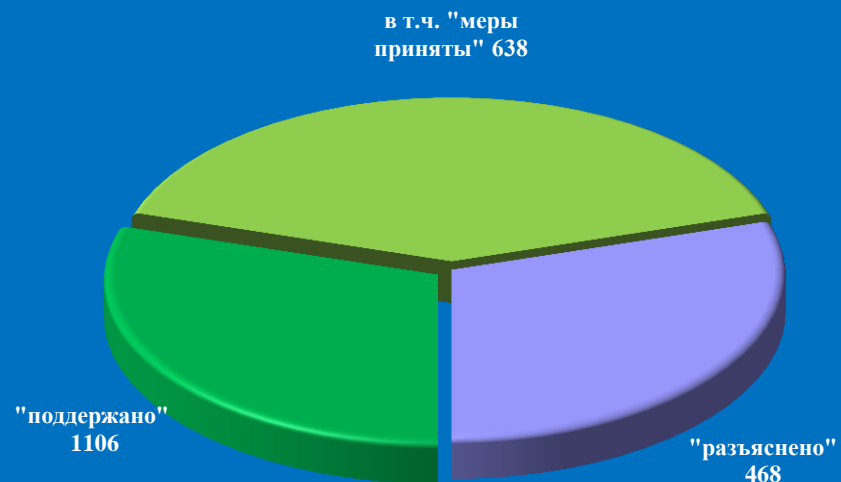


Результаты рассмотрения обращений граждан, поступивших в приёмную административного центра субъекта Российской Федерации в Орловской области (г. Орёл, февраль 2015 года)

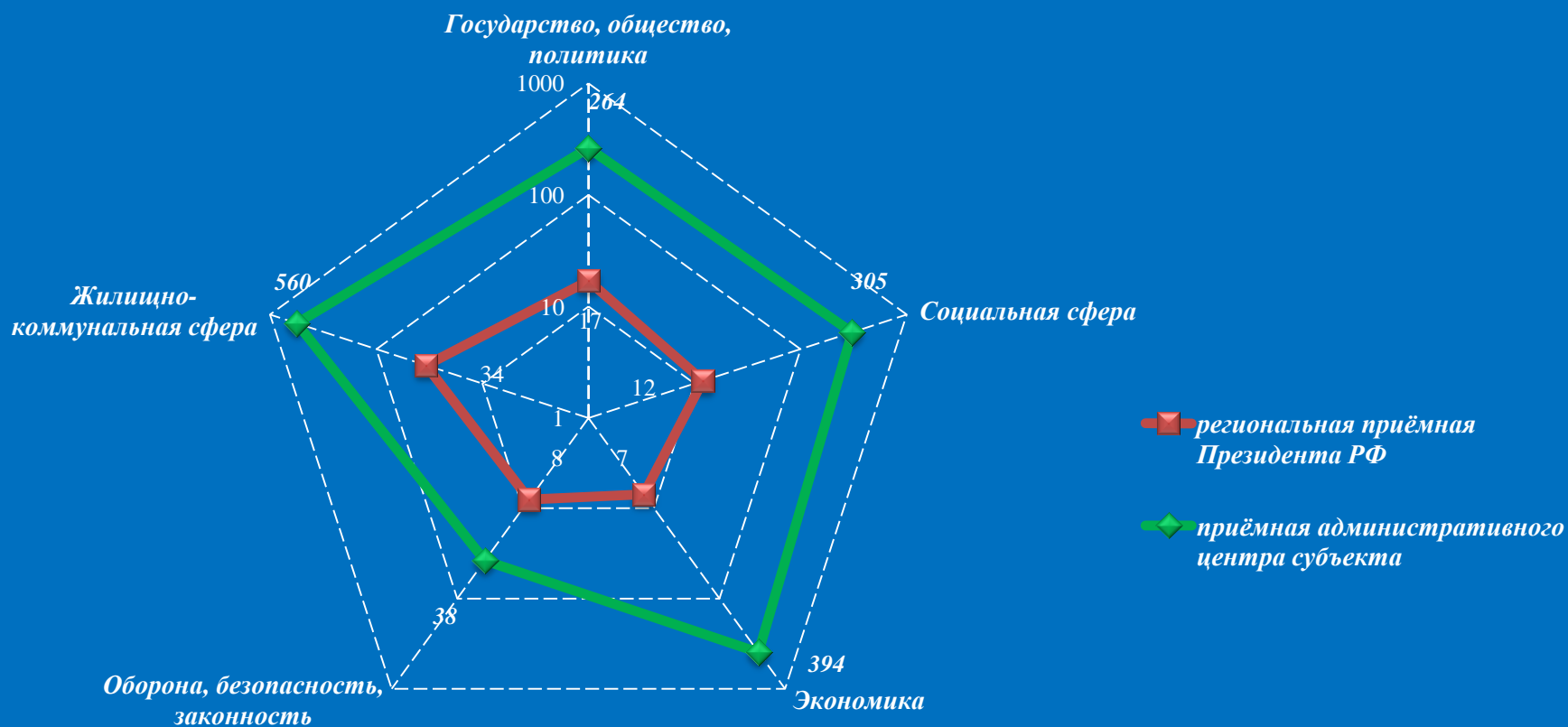
Динамика рассмотрения обращений



■ "поддержано" ■ "разъяснено" ■ "не поддержано"

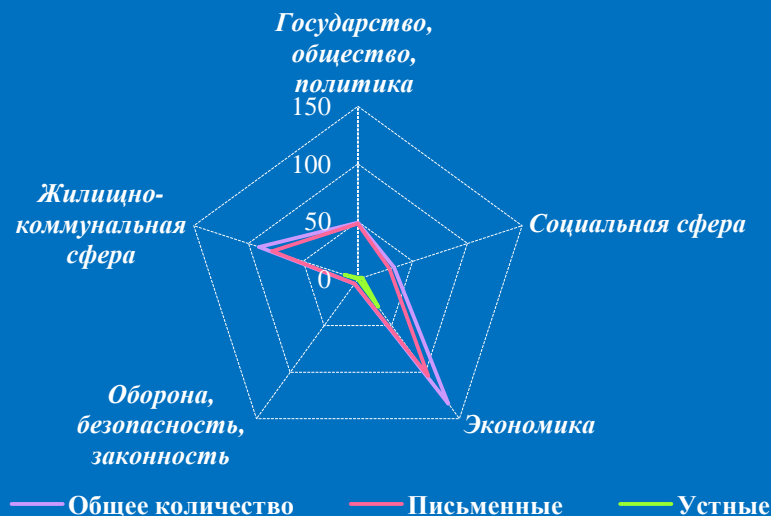
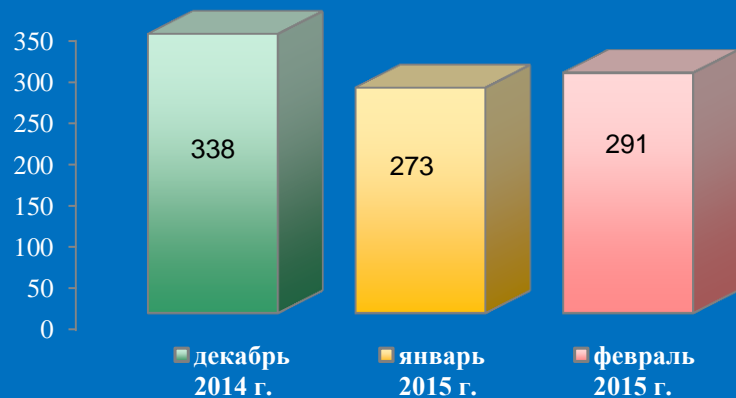


Количество вопросов в обращениях граждан, поступивших в письменной и устной форме в региональную приёмную Президента Российской Федерации в Орловской области и приёмную административного центра в Орловской области (г. Орёл, февраль 2015 года)



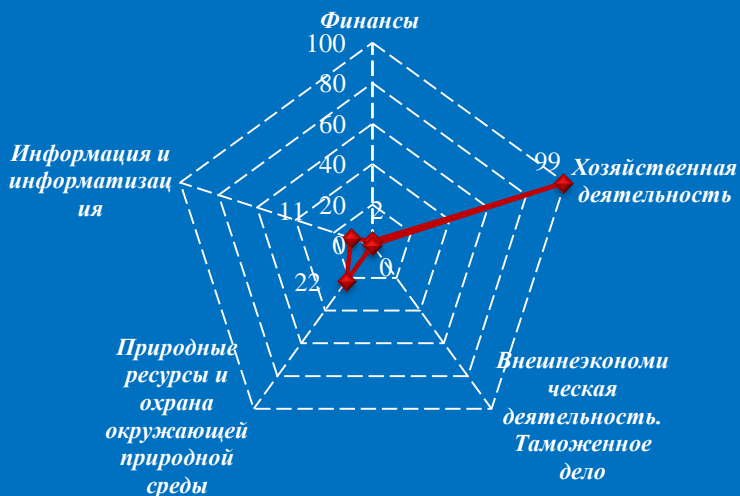
Логарифмическая шкала

Количество обращений граждан, поступивших в письменной и устной форме в приёмную административного центра субъекта Российской Федерации в Рязанской области (г. Рязань, февраль 2015 года)

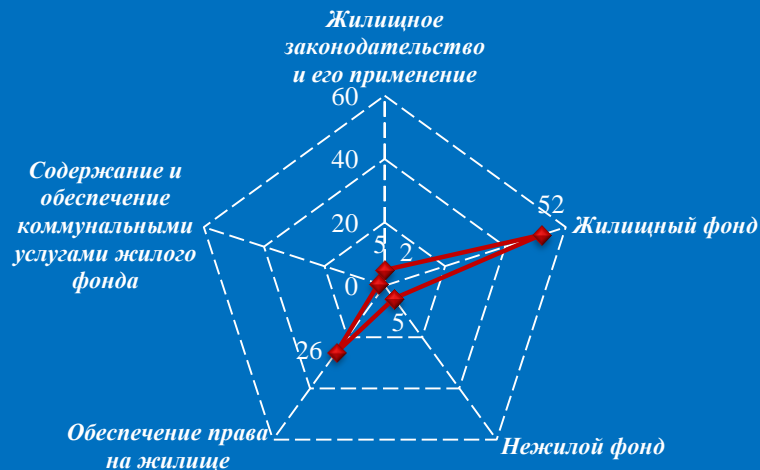


Количество вопросов по тематическим разделам, тематикам и группам тем

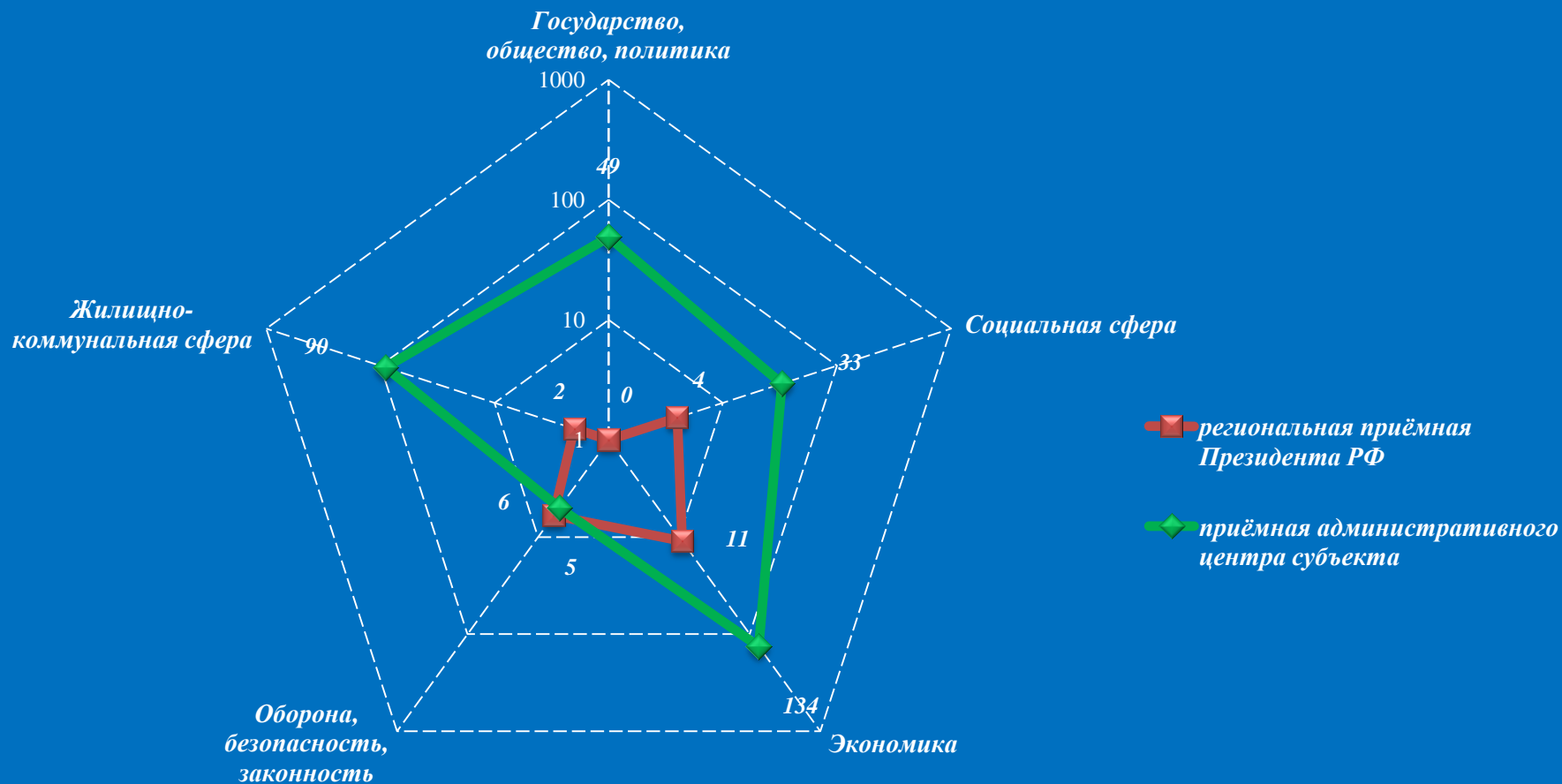
Экономика



Жилищно – коммунальная сфера


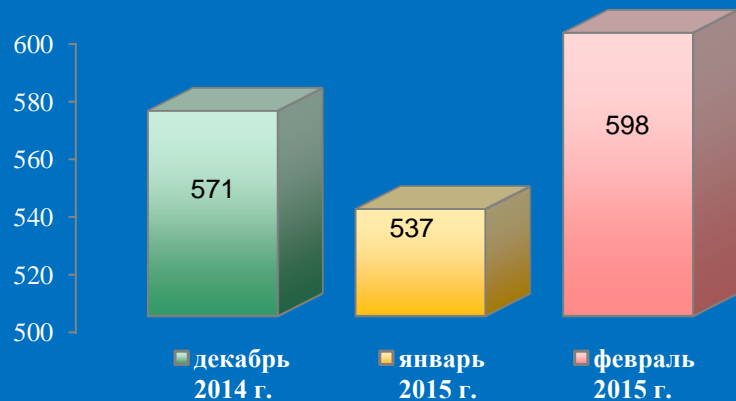


Количество вопросов в обращениях граждан, поступивших в письменной и устной форме в региональную приёмную Президента Российской Федерации в Рязанской области и приёмную административного центра в Рязанской области (г. Рязань, февраль 2015 года)



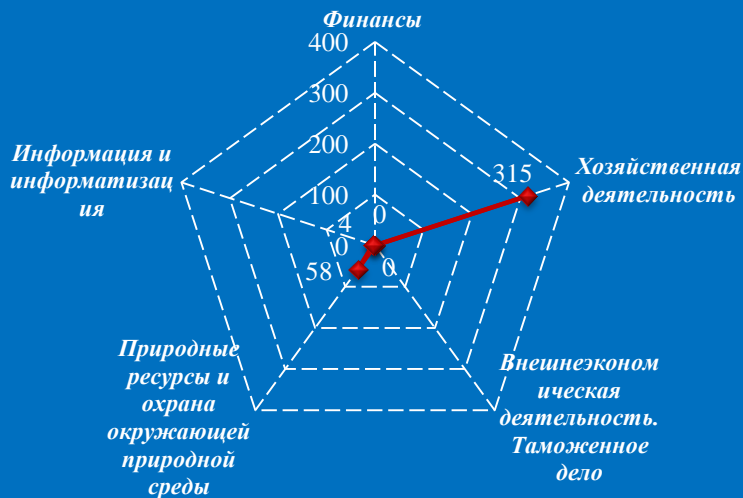
Логарифмическая шкала

Количество обращений граждан, поступивших в письменной и устной форме в приёмную административного центра субъекта Российской Федерации в Смоленской области (г. Смоленск, февраль 2015 года)

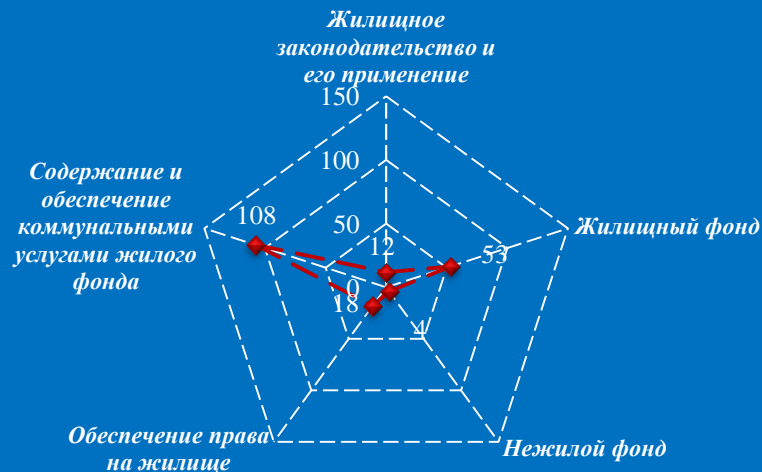


Количество вопросов по тематическим разделам, тематикам и группам тем

Экономика

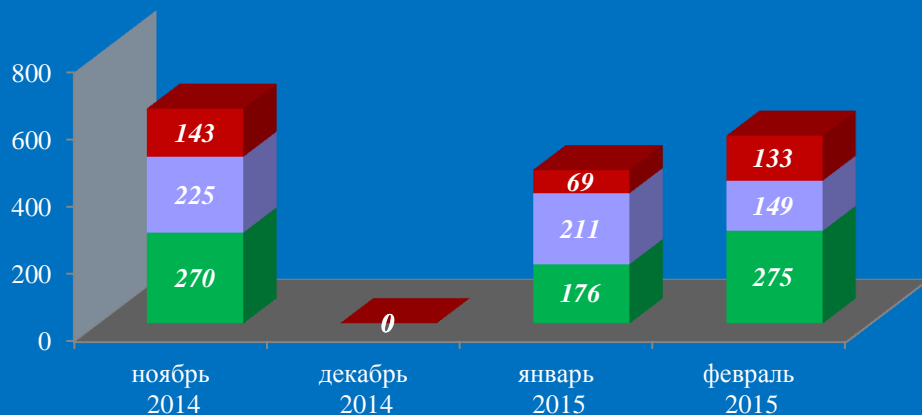


Жилищно – коммунальная сфера

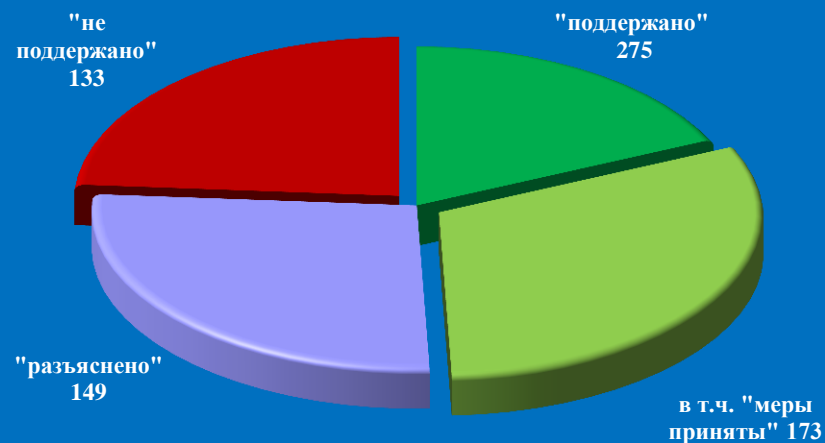


Результаты рассмотрения обращений граждан, поступивших в приёмную административного центра субъекта Российской Федерации в Смоленской области (г. Смоленск, февраль 2015 года)

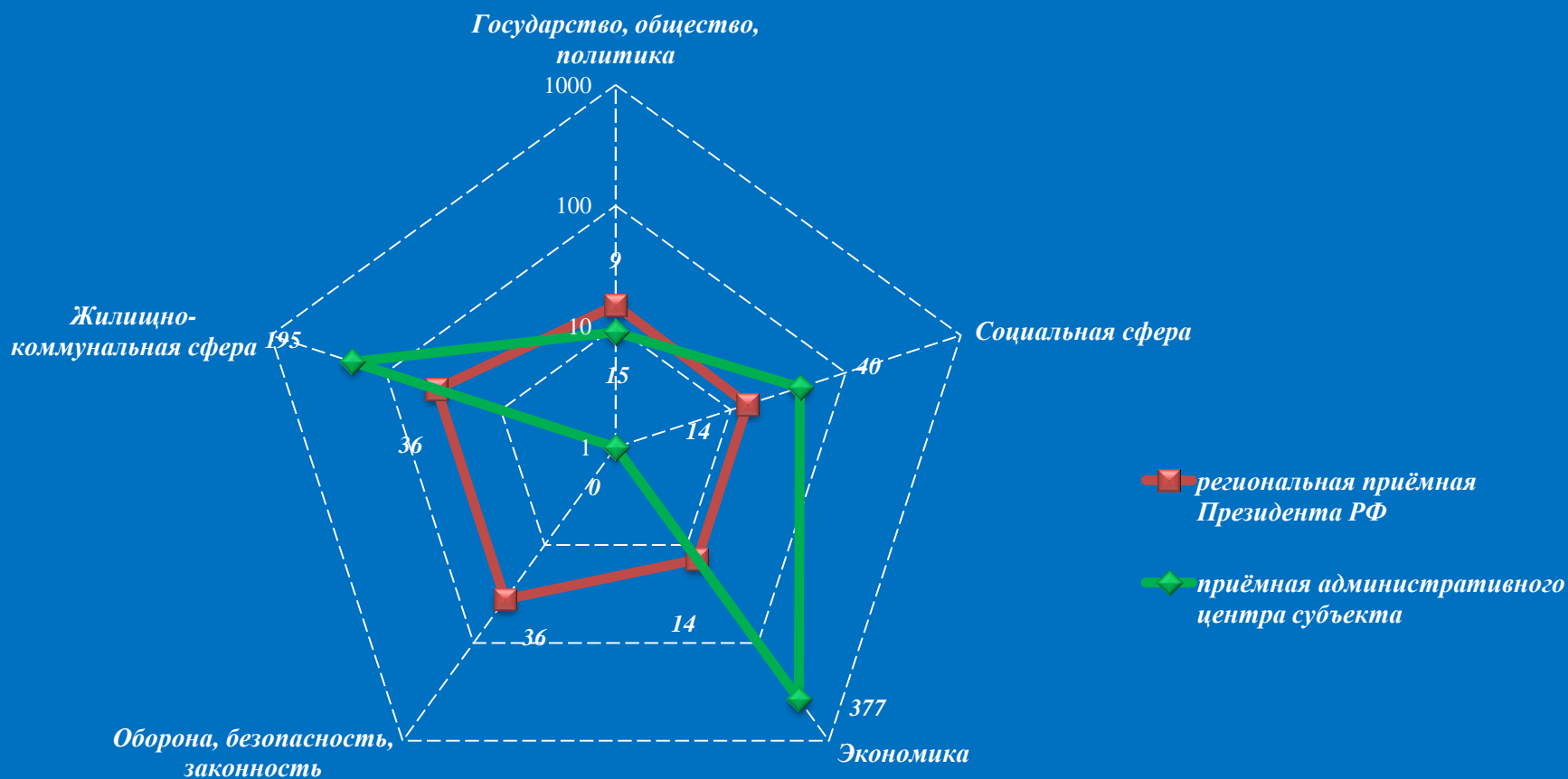
Динамика рассмотрения обращений



■ "поддержано" ■ "разъяснено" ■ "не поддержано"

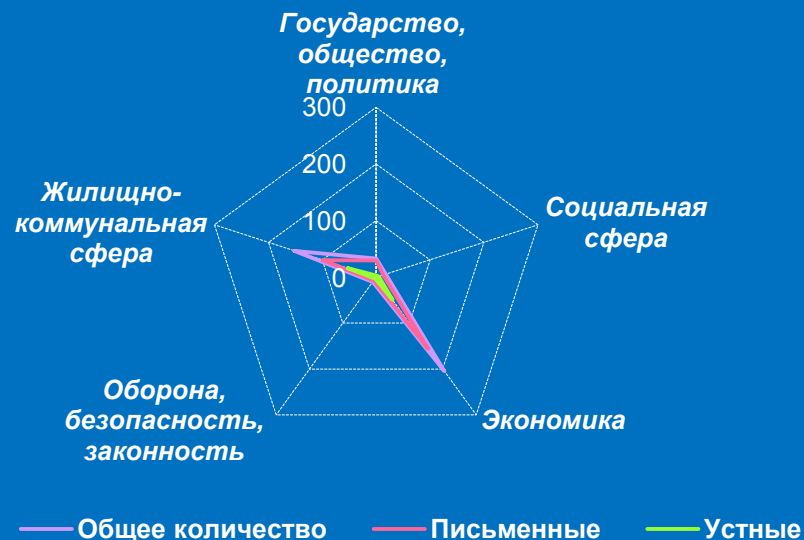
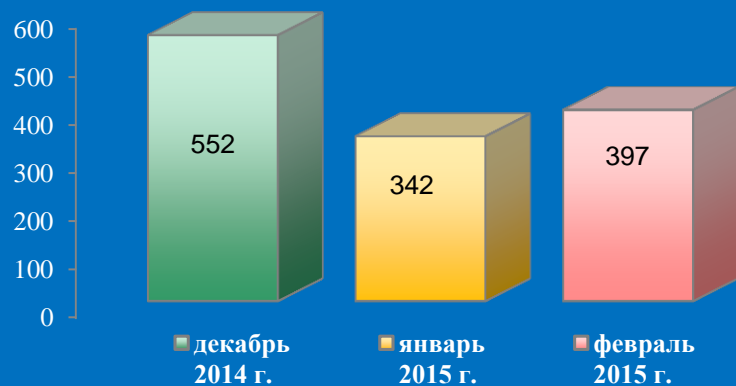


Количество вопросов в обращениях граждан, поступивших в письменной и устной форме в региональную приёмную Президента Российской Федерации в Смоленской области и приёмную административного центра в Смоленской области (г. Смоленск, февраль 2015 года)



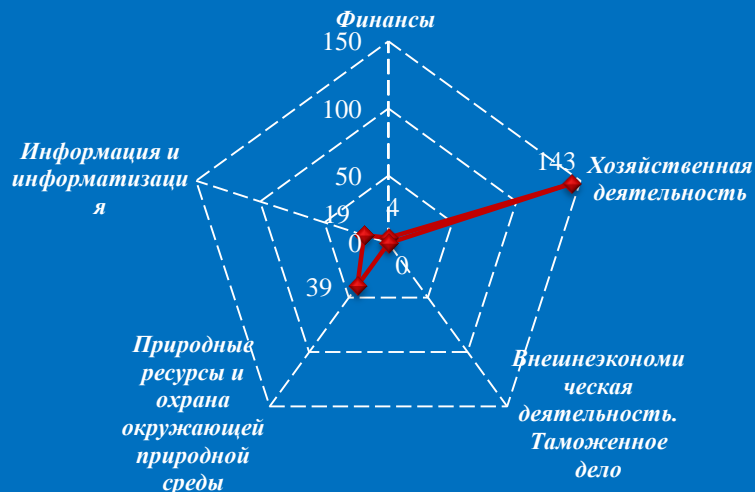
Логарифмическая шкала

Количество обращений граждан, поступивших в письменной и устной форме в приёмную административного центра субъекта Российской Федерации в Тамбовской области (г. Тамбов, февраль 2015 года)

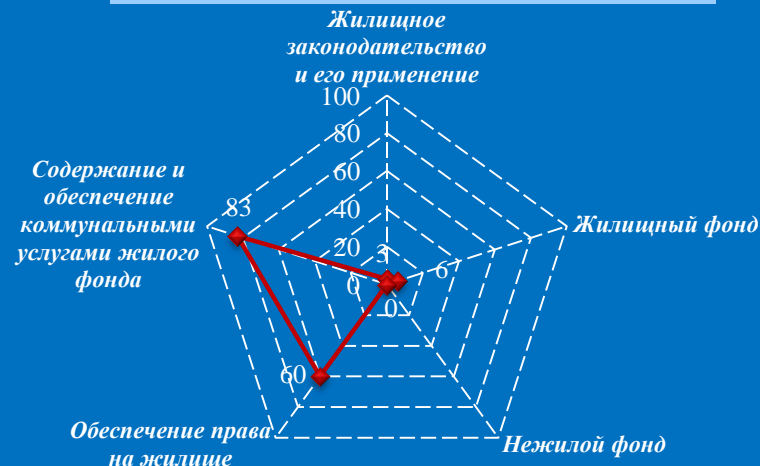


Количество вопросов по тематическим разделам, тематикам и группам тем

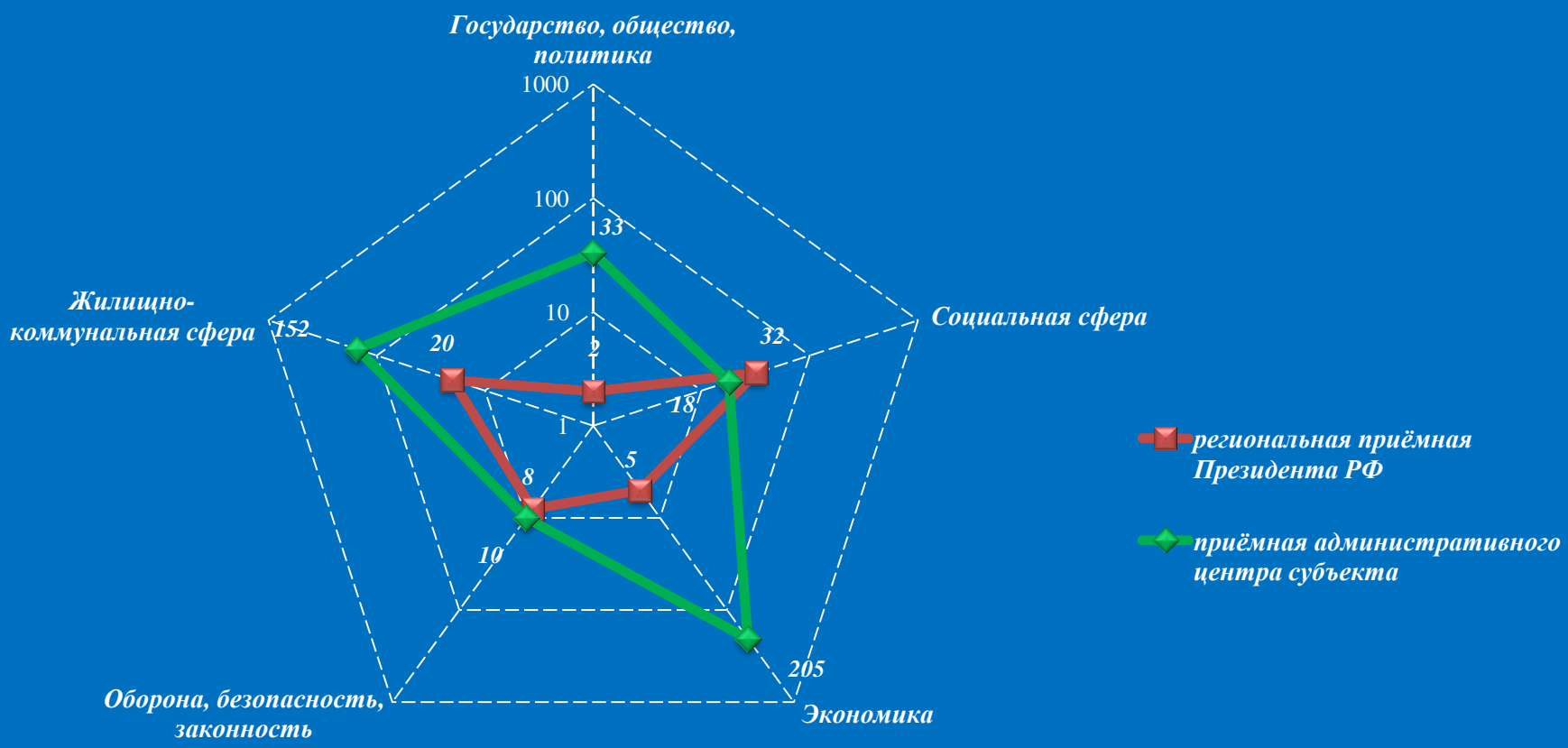
Экономика



Жилищно – коммунальная сфера

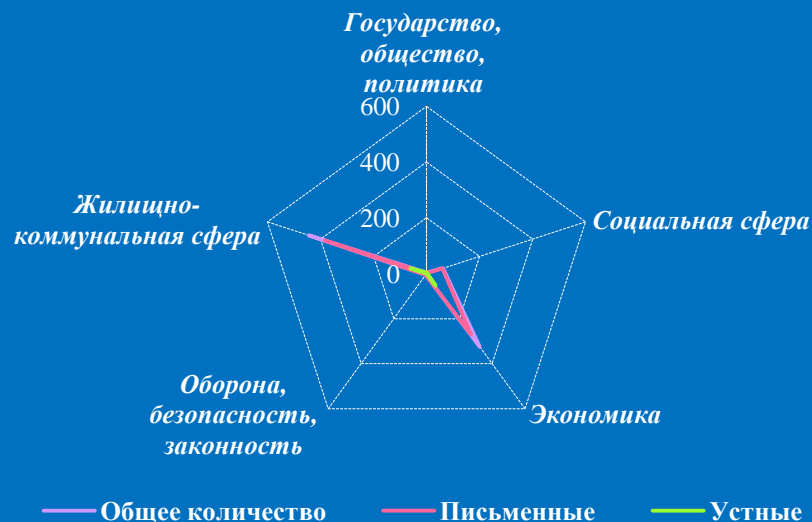
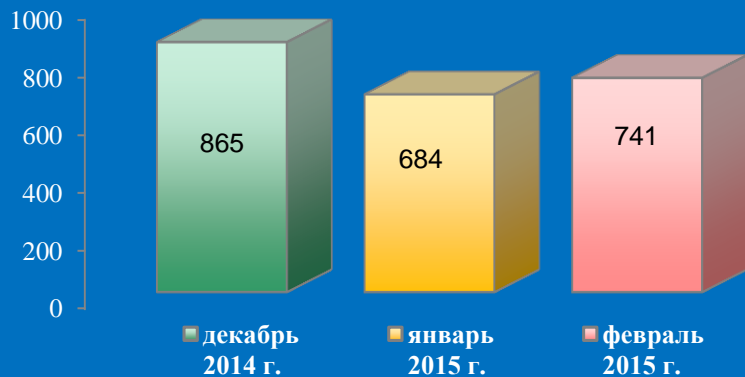


Количество вопросов в обращениях граждан, поступивших в письменной и устной форме в региональную приёмную Президента Российской Федерации в Тамбовской области и приёмную административного центра в Тамбовской области (г. Тамбов, февраль 2015 года)



Логарифмическая шкала

Количество обращений граждан, поступивших в письменной и устной форме в приёмную административного центра субъекта Российской Федерации в Тверской области (г. Тверь, февраль 2015 года)

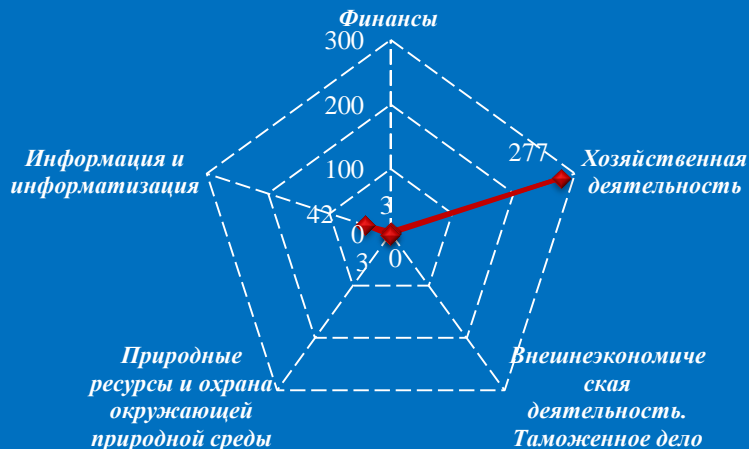


Количество вопросов по тематическим разделам, тематикам и группам тем

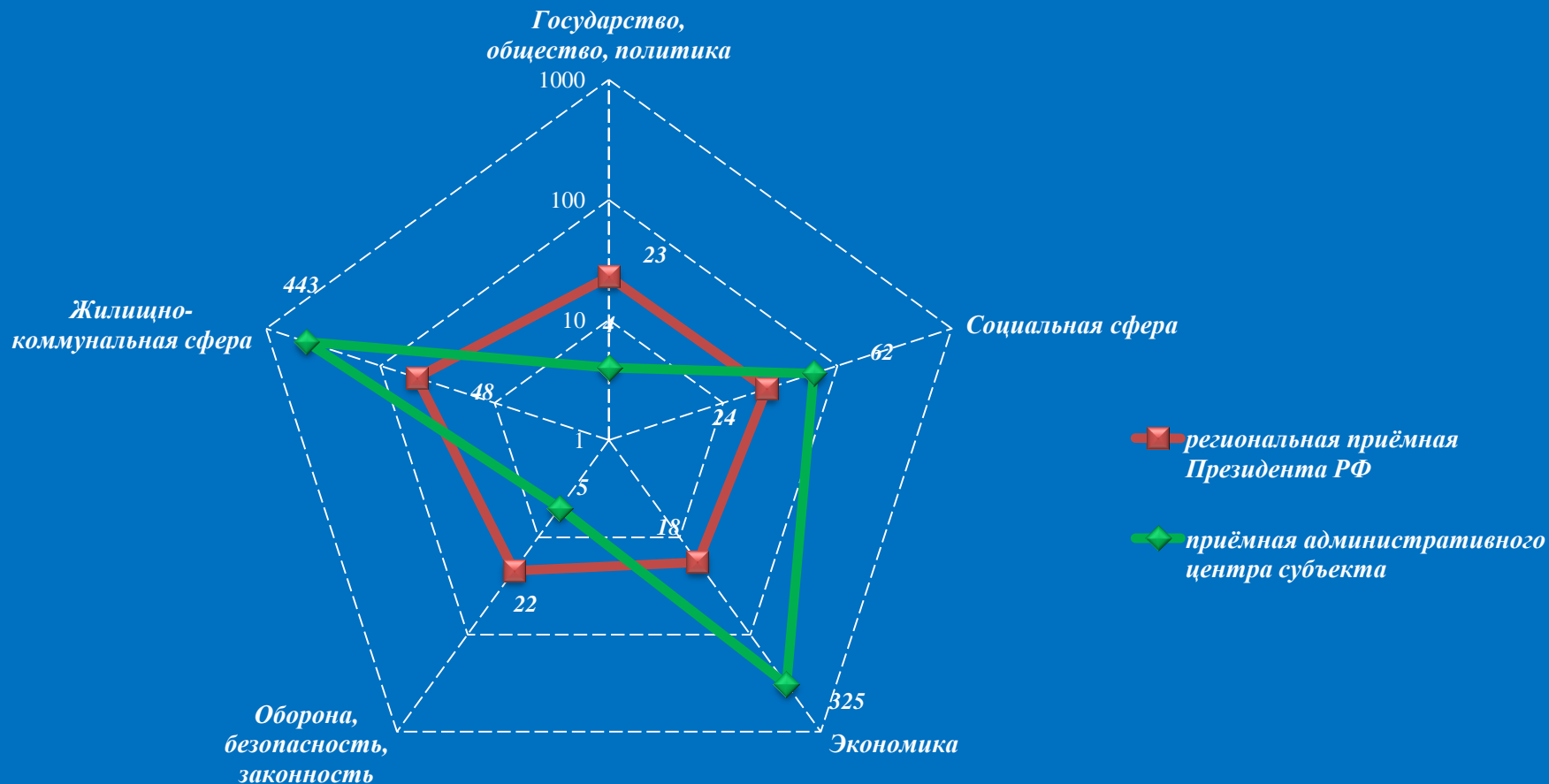
Жилищно – коммунальная сфера



Экономика

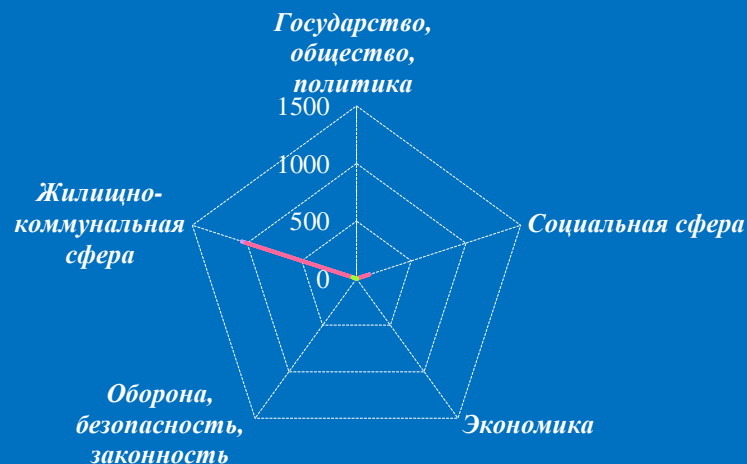
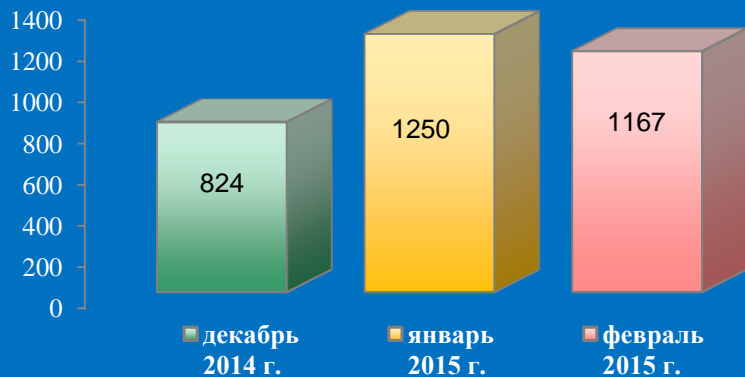


Количество вопросов в обращениях граждан, поступивших в письменной и устной форме в региональную приёмную Президента Российской Федерации в Тверской области и приёмную административного центра в Тверской области (г. Тверь, февраль 2015 года)



Логарифмическая шкала

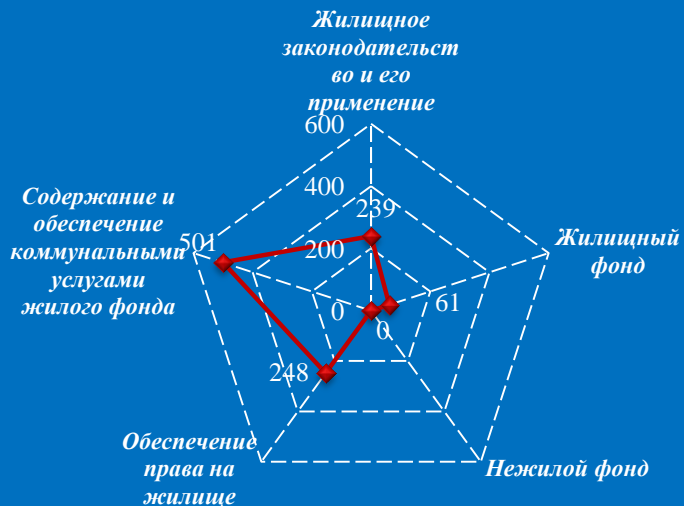
Количество обращений граждан, поступивших в письменной и устной форме в приёмную административного центра субъекта Российской Федерации в Тульской области (г. Тула, февраль 2015 года)



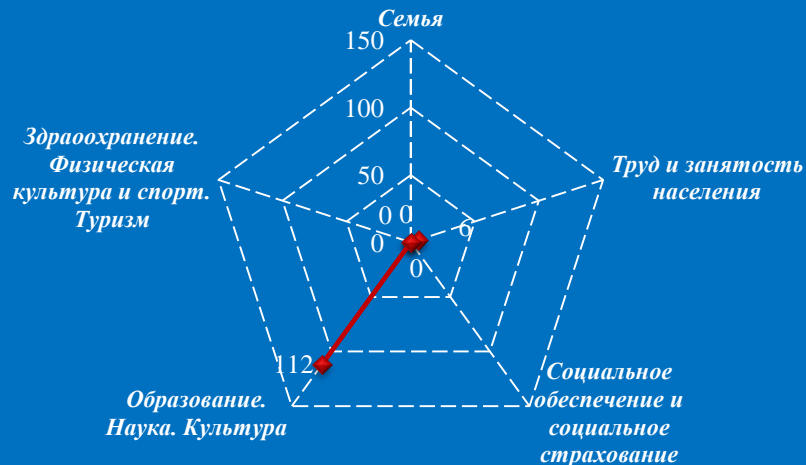
— Общее количество — Письменные — Устные

Количество вопросов по тематическим разделам, тематикам и группам тем

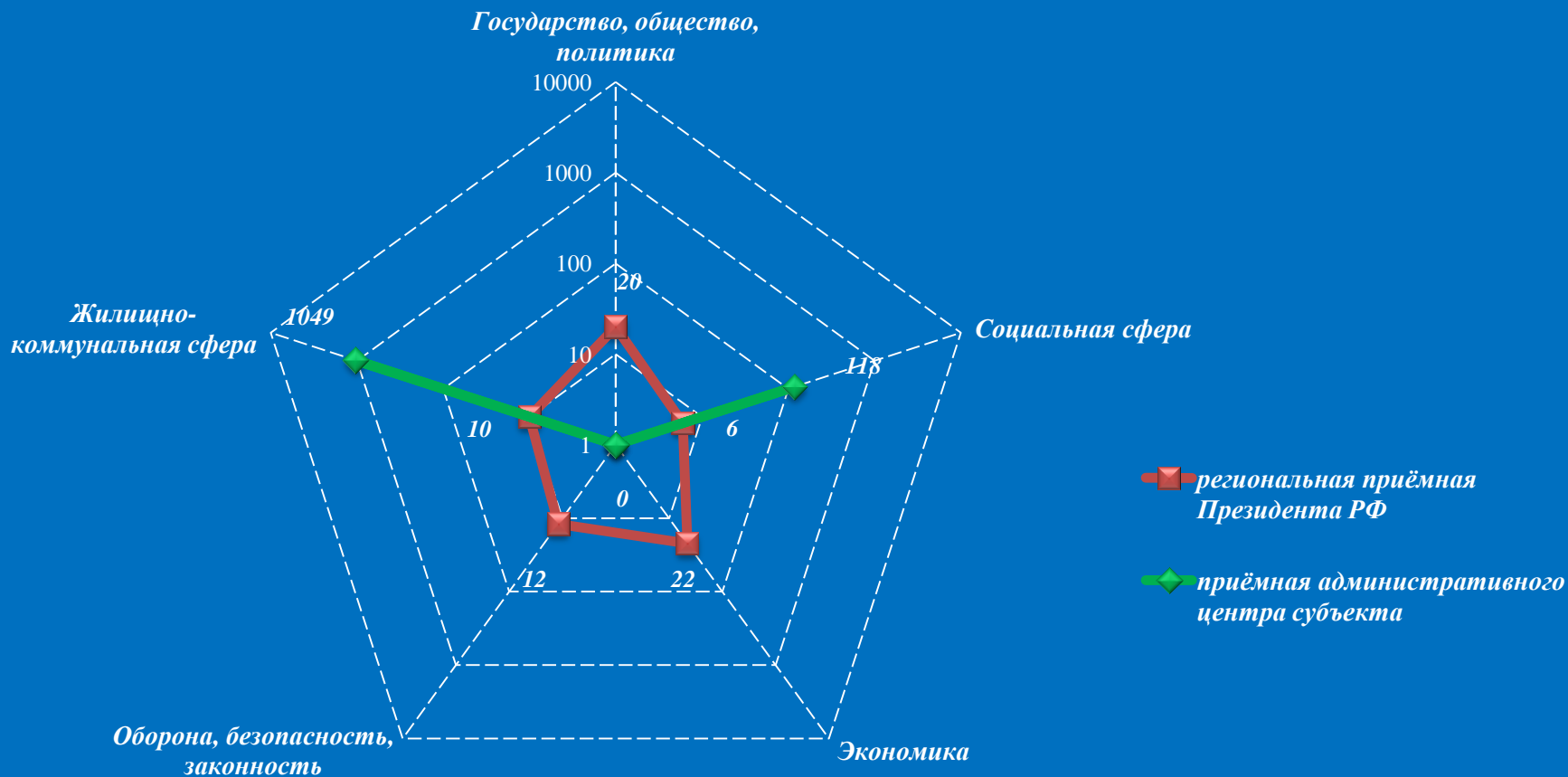
Жилищно – коммунальная сфера



Социальная сфера

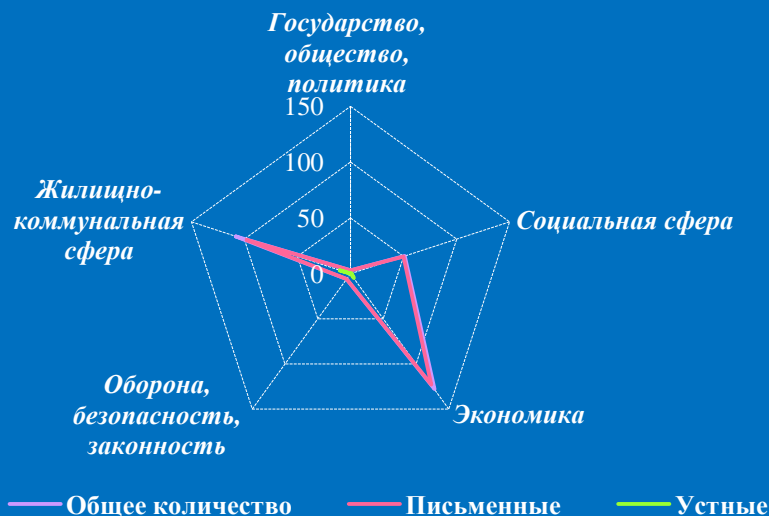
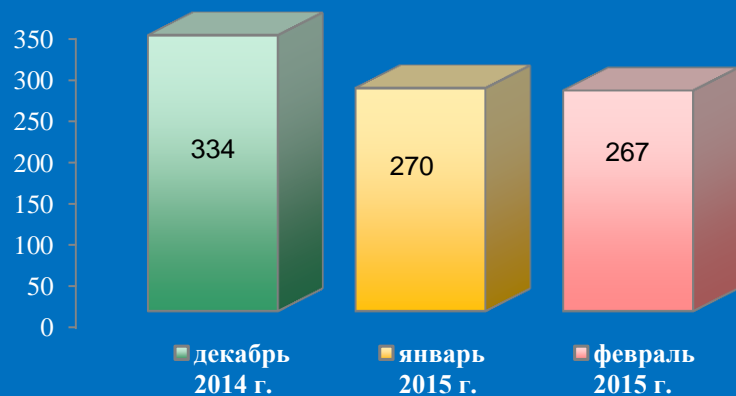


Количество вопросов в обращениях граждан, поступивших в письменной и устной форме в региональную приёмную Президента Российской Федерации в Тульской области и приёмную административного центра в Тульской области (г. Тула, февраль 2015 года)



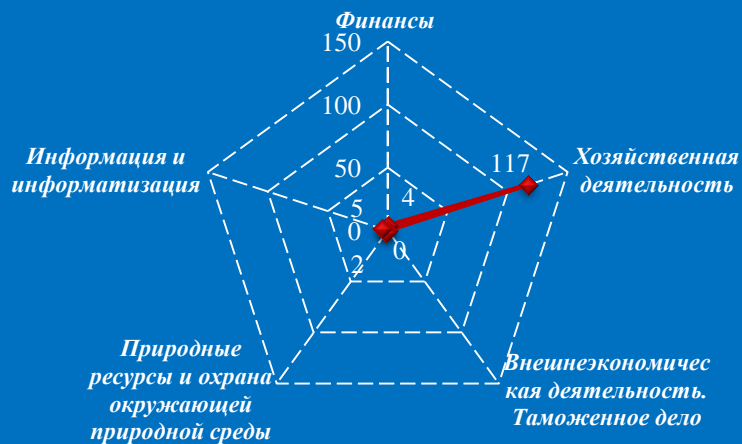
Логарифмическая шкала

Количество обращений граждан, поступивших в письменной и устной форме в приёмную административного центра субъекта Российской Федерации в Ярославской области (г. Ярославль, февраль 2015 года)

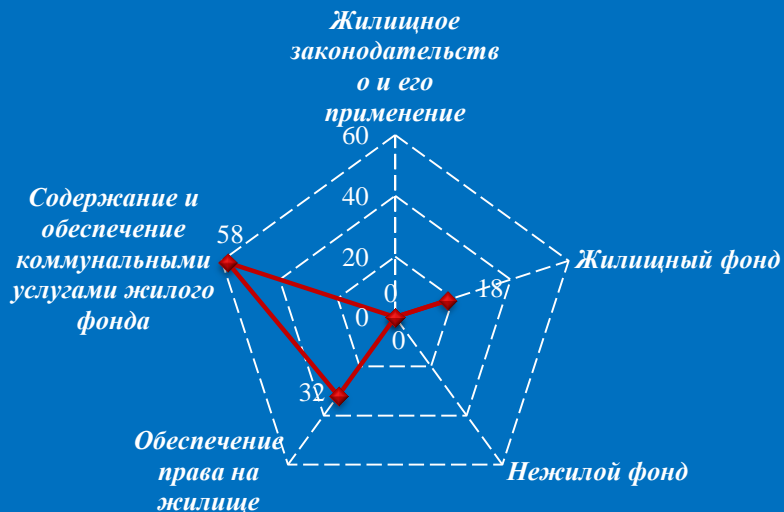


Количество вопросов по тематическим разделам, тематикам и группам тем

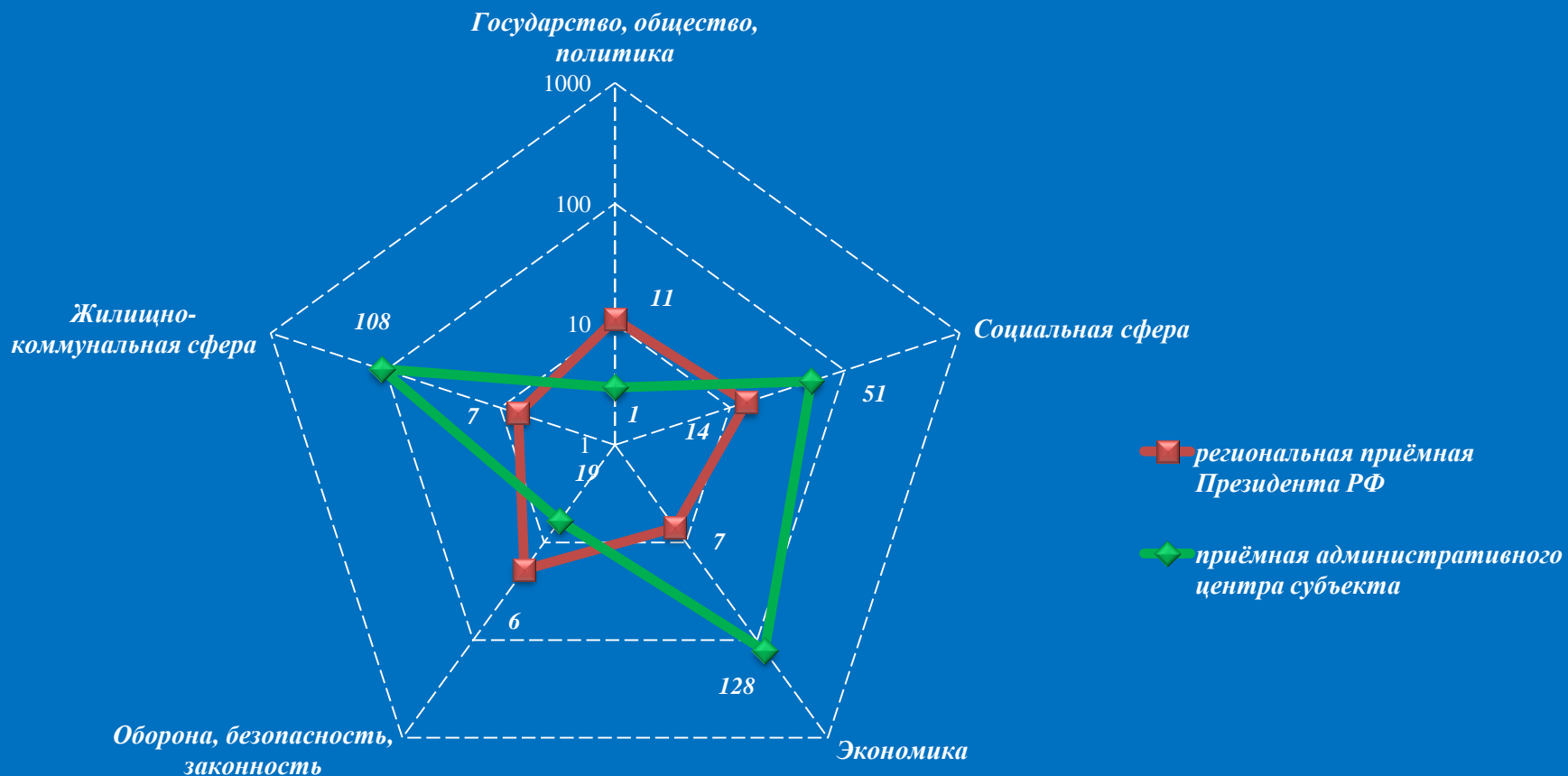
Экономика



Жилищно – коммунальная сфера



Количество вопросов в обращениях граждан, поступивших в письменной и устной форме в региональную приёмную Президента Российской Федерации в Ярославской области и приёмную административного центра в Ярославской области (г. Ярославль, февраль 2015 года)



Логарифмическая шкала

Сравнение активности населения по количеству поступивших обращений в устной и письменной форме (количество обращений на 10000 населения) в региональные приемные Президента Российской Федерации и в приёмные административных центров (столиц) субъектов Российской Федерации в Центральном федеральном округе в феврале 2015 года

Региональные приемные Президента РФ



Приемные административных центров

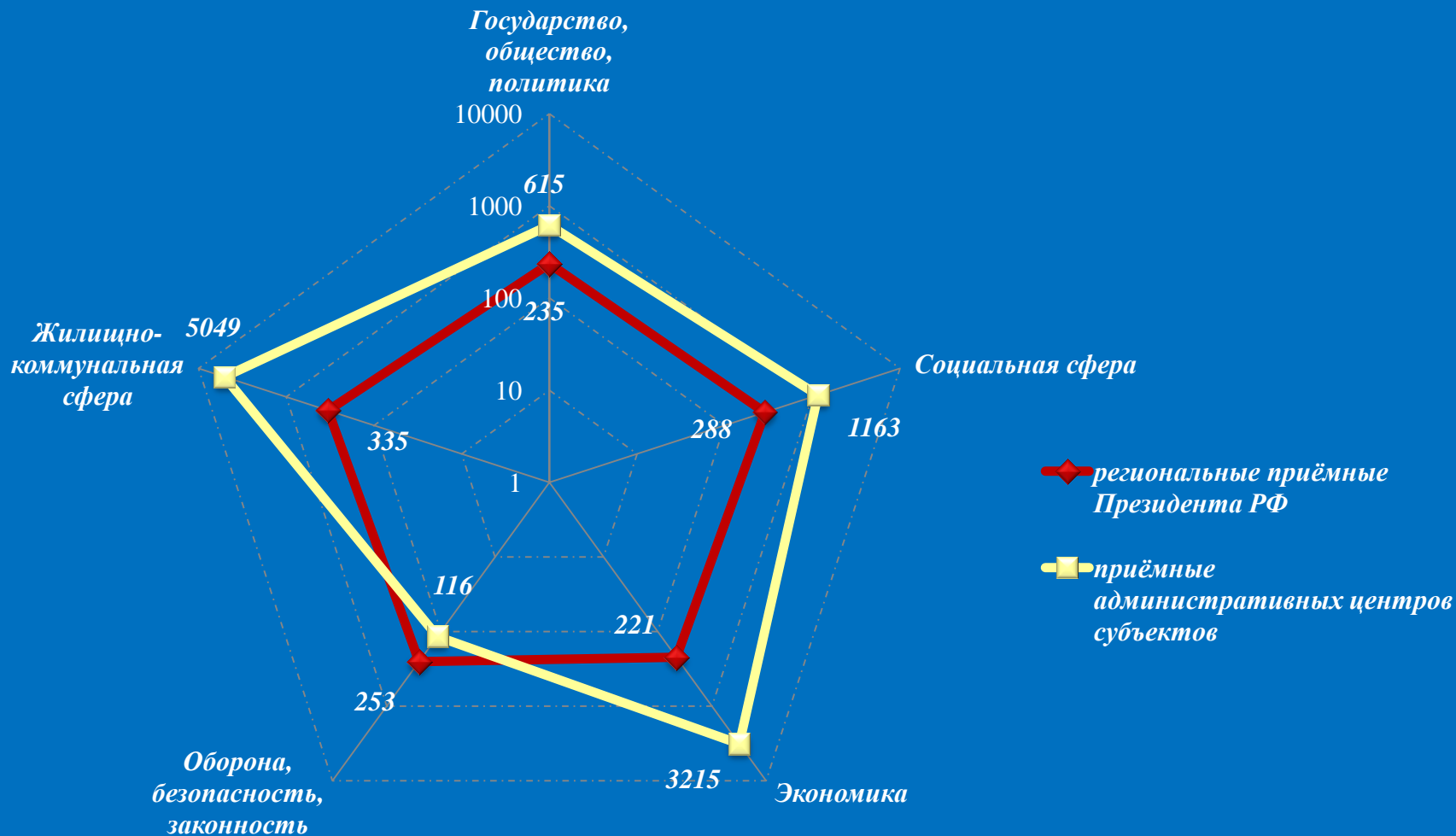


— февраль 2015

Логарифмическая шкала

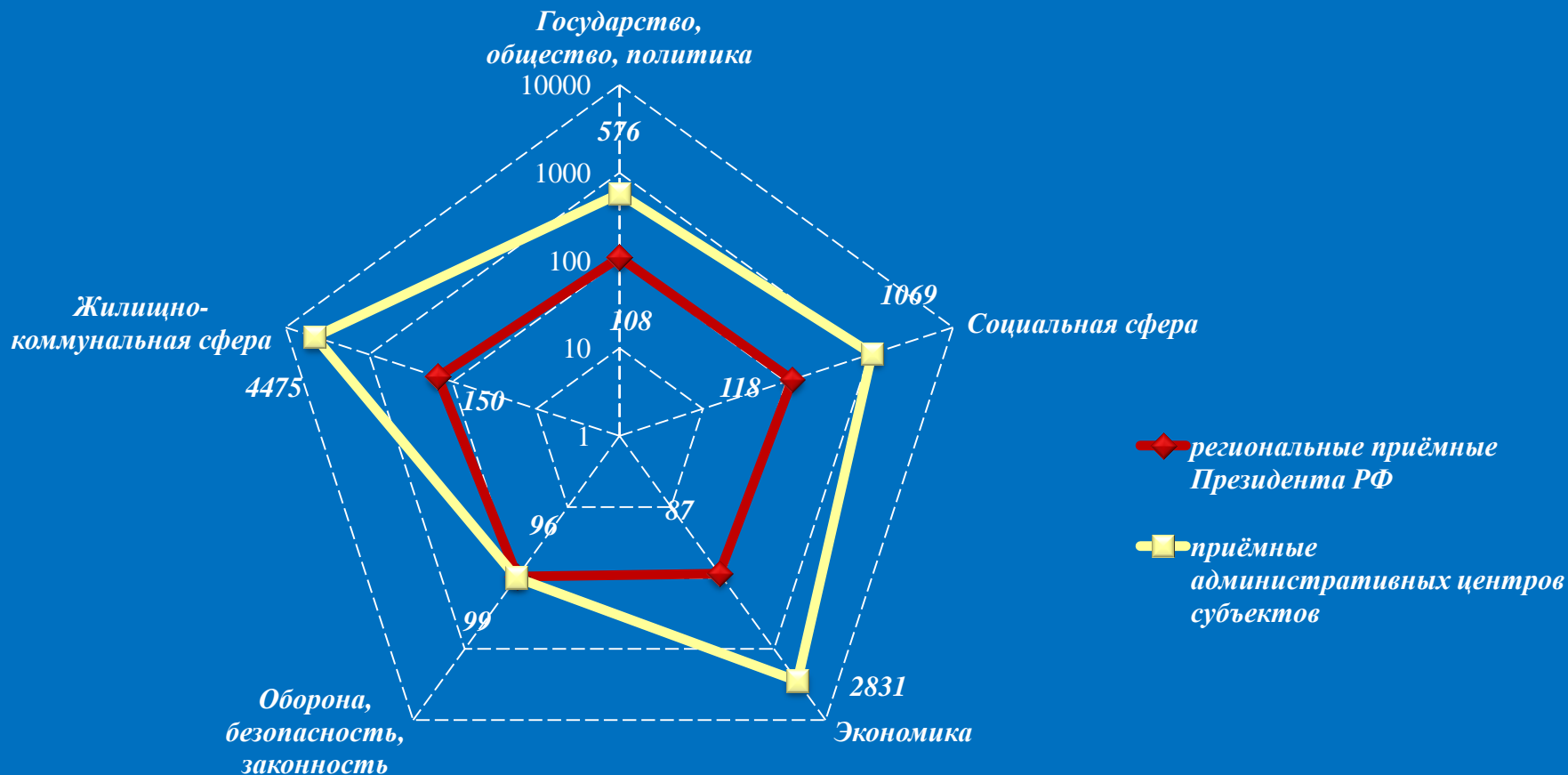
— февраль 2015

Количество вопросов в обращениях граждан, поступивших в письменной и устной форме в региональные приёмные Президента Российской Федерации и в приёмные административных центров (столиц) субъектов Российской Федерации в Центральном федеральном округе в феврале 2015 года



Логарифмическая шкала

Количество вопросов в обращениях граждан, поступивших в письменной форме в региональные приёмные Президента Российской Федерации и в приёмные административных центров (столиц) субъектов Российской Федерации в Центральном федеральном округе в феврале 2015 года



Логарифмическая шкала

Количество вопросов в обращениях граждан, поступивших в устной форме в региональные приёмные Президента Российской Федерации и в приёмные административных центров (столиц) субъектов Российской Федерации в Центральном федеральном округе в феврале 2015 года

