

**«Информационно-статистический обзор обращений
граждан и организаций, рассмотренных в 3 квартале
2014 года в Центральном федеральном
округе»**



«Информационно-статистический обзор обращений граждан и организаций, рассмотренных в 3 квартале 2014 года в Центральном федеральном округе»



ВВЕДЕНИЕ

В аппарате полномочного представителя Президента Российской Федерации в Центральном федеральном округе подготовлен «Информационно-статистический обзор обращений граждан и организаций, рассмотренных в 3 квартале 2014 года в Центральном федеральном округе».

Предметом настоящего обзора являются абсолютные показатели количества обращений граждан поступивших в письменной и устной форме в региональные приёмные Президента Российской Федерации в Центральном федеральном округе и приёмные административных центров (столиц) субъектов Российской Федерации в Центральном федеральном округе по обеспечению конституционных прав граждан.

Систематизация обращений, поступивших в аппарат полпредства, проводится по территориям субъектов Центрального федерального округа, в пределах которых расположены места жительства, пребывания или нахождения авторов обращений, и по вопросам, содержащим в обращениях.

Термины «количество обращений» и «количество вопросов», содержащихся в обращениях, не идентичны: количество вопросов, содержащихся в обращениях, всегда больше количества обращений. Обращения, поступившие в письменной форме и в устной форме из областей Центрального федерального округа, распределены по соответствующим приёмным в Центральном федеральном округе, в которых они рассмотрены.



Вопросы, содержащиеся в обращениях, распределены по пяти тематическим разделам:

1. «Государство, общество, политика»;
2. «Социальная сфера», (в том числе вопросы здравоохранения, культуры, образования, науки, социальной защиты населения, спорта);
- 3 «Экономика», (в том числе вопросы промышленности, связи, сельского хозяйства, строительства, торговли, транспорта);
4. «Оборона, безопасность, законность»;
5. «Жилищно-коммунальная сфера».

В сравнении с 1 кварталом и 2 кварталом 2014 года представлены : суммарное количество вопросов каждого тематического раздела, содержащихся в письменной и устной форме, соответственно в Центральном федеральном округе и в его субъектах.

На основе типового тематического классификатора обращений, сформированного по принципу включения, вопросы объединены в темы, темы – в тематики, а тематики – в тематические разделы «1. Государство, общество, политика», «2. Социальная сфера», «3. Экономика», «4. Оборона, безопасность, законность».

Тематический раздел «1. Государство, общество, политика» включает в себя следующие тематики : «1.1 Конституционный строй», «1.2. Основы государственного управления», «1.3. Международные отношения, международное право», «1.4. Гражданское право», «1.5. Индивидуальные правовые акты по кадровым вопросам, вопросам награждения, помилования, гражданства, присвоение почётных и иных званий».

Тематический раздел «2. Социальная сфера» - тематики: «2.1. Семья», «2.2. Труд и занятость населения», «2.3. Социальное обеспечение и социальное страхование», «2.4. Образование. Наука. Культура», «2.5. Здравоохранение. Физическая культура и спорт. Туризм» .

Тематический раздел «3. Экономика» - тематики: «3.1.Финансы», «3.2. Хозяйственная деятельность», «3.4. Природные ресурсы и охрана окружающей природной среды», «3.5. Информация и информатика» .

Тематический раздел «4. Оборона, безопасность, законность» - тематики: «4.1. Оборона», «4.2. Безопасность и охрана правопорядка», «4.3. Уголовное право. Исполнение наказаний», «4.4. Правосудие», «4.5. Прокуратура. Органы юстиции. Адвокатура. Нотариат».



В соответствии с типовым тематическим классификатором обращений тематический раздел «5. Жилищно-коммунальная сфера», включает одну тематику - «Жилище» и одиннадцать тем. Поэтому темы тематического раздела «5. Жилищно-коммунальная сфера» объединены в пять следующих групп тем :

«5.1. Жилищное законодательство и его применение» включает в себя темы: «Общее положение жилищного законодательства», «Разрешение жилищных споров». «Ответственность за нарушение жилищного законодательства»;

«5.2. Жилищный фонд» - тему «Жилищный фонд»;

«5.3. Нежилой фонд» - темы: «Нежилые помещения. Административные здания (в жилищном фонде)», «Перевод помещений из жилых в нежилые», «Дачное хозяйство»;

«5.4. Обеспечение права на жилище» - темы: «Обеспечение граждан жильём, пользование жилищным фондом, социальные гарантии жилищной сфере (за исключением права собственности на жилище)», «Риэлтерская деятельность (в жилищном фонде)»;

«5.5. Содержание и обеспечение коммунальными услугами жилого фонда» - темы: «Коммунальное хозяйство», «Оплата строительства, содержание и ремонт жилья (кредиты, компенсации, субсидии, льготы)».

В обзоре приведено распределение количества вопросов по тематическим разделам в общем количестве вопросов, содержащихся в обращениях, поступивших в письменной и устной форме из региональных приёмных Президента Российской Федерации в Центральном федеральном округе и приёмных административных центров (столиц) субъектов Российской Федерации в Центральном федеральном округе в 3 квартале 2014 года. В обзоре также представлены тематики и группы тем в общем количестве вопросов, содержащихся в обращениях, поступивших в письменной и устной форме приёмных субъектов Центрального федерального округа в 3 квартале 2014 года, с их распределением по тематическим разделам.

В обзоре приведен анализ вопросов и тем, имеющих четырёхзначные коды типового тематического классификатора обращений.



I. Информационно-статистические данные по работе с обращениями граждан региональных приёмных Президента Российской Федерации в Центральном федеральном округе (3 квартал 2014 года)



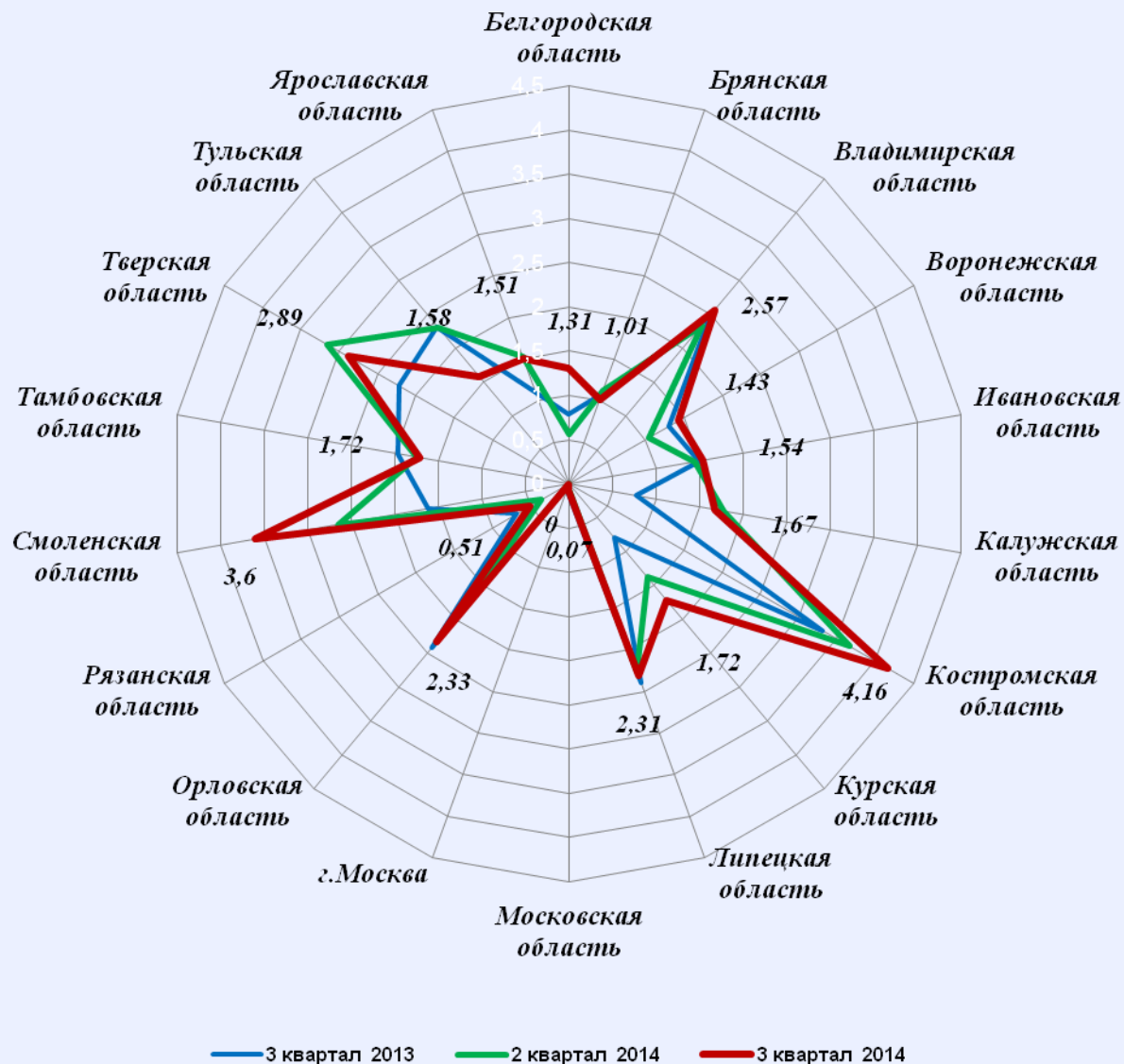
Количество устных и письменных обращений граждан, поступивших в региональные приёмные Президента Российской Федерации в Центральном федеральном округе в 3 квартале 2014 года с распределением вопросов, содержащихся в обращениях, по тематическим разделам

| № | Субъект (область) | Количество обращений | Количество вопросов в обращениях | Тематические разделы | | | | |
|------------|----------------------|----------------------|----------------------------------|---------------------------------|------------------|------------|-----------------------------------|----------------------------|
| | | | | Государство, общество, политика | Социальная сфера | Экономика | Оборона, безопасность, законность | Жилищно-коммунальная сфера |
| 1 | Белгородская область | 202 | 202 | 46 | 69 | 42 | 20 | 25 |
| 2 | Брянская область | 127 | 134 | 22 | 35 | 41 | 10 | 26 |
| 3 | Владимирская область | 365 | 365 | 49 | 57 | 82 | 55 | 122 |
| 4 | Воронежская область | 333 | 359 | 116 | 53 | 59 | 38 | 93 |
| 5 | Ивановская область | 162 | 169 | 10 | 34 | 60 | 18 | 47 |
| 6 | Калужская область | 168 | 184 | 43 | 33 | 51 | 23 | 34 |
| 7 | Костромская область | 274 | 282 | 26 | 55 | 75 | 64 | 62 |
| 8 | Курская область | 193 | 214 | 39 | 57 | 59 | 25 | 34 |
| 9 | Липецкая область | 269 | 269 | 61 | 42 | 56 | 40 | 70 |
| 10 | Московская область | 52 | 54 | 2 | 28 | 18 | 4 | 2 |
| 11 | г. Москва | 0 | 0 | 0 | 0 | 0 | 0 | 0 |
| 12 | Орловская область | 181 | 195 | 52 | 41 | 34 | 28 | 40 |
| 13 | Рязанская область | 58 | 60 | 13 | 15 | 20 | 7 | 5 |
| 14 | Смоленская область | 351 | 420 | 70 | 73 | 92 | 108 | 77 |
| 15 | Тамбовская область | 185 | 185 | 10 | 60 | 26 | 30 | 59 |
| 16 | Тверская область | 385 | 396 | 67 | 57 | 72 | 77 | 123 |
| 17 | Тульская область | 242 | 242 | 91 | 49 | 41 | 23 | 38 |
| 18 | Ярославская область | 192 | 198 | 45 | 30 | 39 | 35 | 49 |
| 19. | Итого | 3739 | 3928 | 762 | 788 | 867 | 605 | 906 |

Количество обращений граждан, поступивших в письменной и устной форме в региональные приёмные Президента Российской Федерации в Центральном федеральном округе в 3 квартале 2014 года

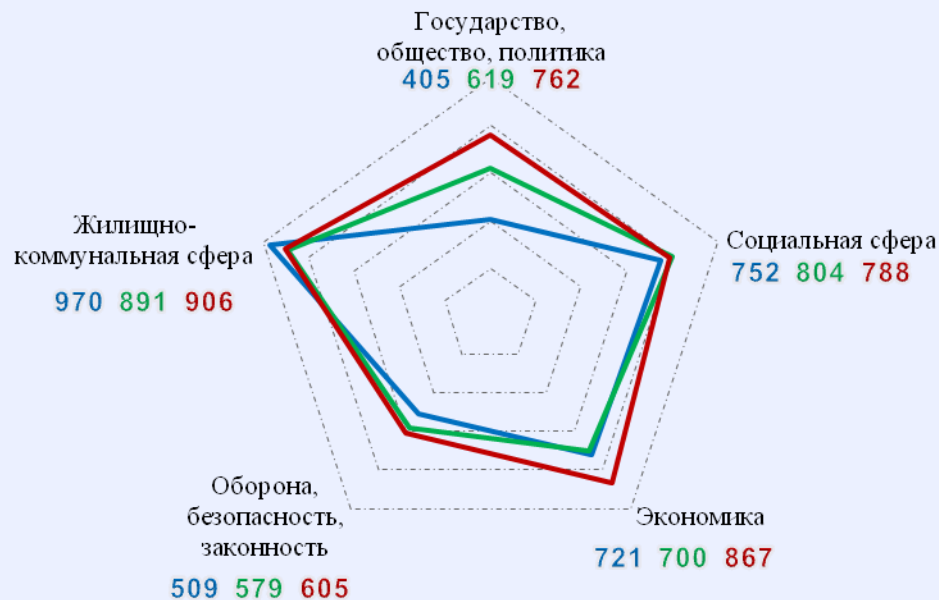
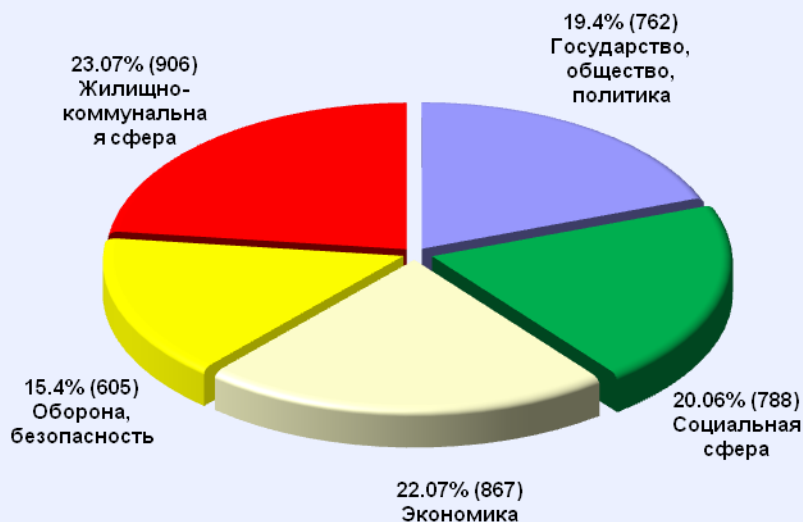


Активность населения по количеству поступивших обращений в устной и письменной форме (количество обращений на 10000 населения) в региональные приёмные Президента Российской Федерации в Центральном федеральном округе в 3 квартале 2013 года, 2 квартале 2014 года, 3 квартале 2014 года



Распределение количества вопросов по тематическим разделам, содержащихся в обращениях граждан, поступивших в письменной и устной форме в региональные приёмные Президента Российской Федерации в Центральном федеральном округе в 3 квартале 2013 года, 2 квартале 2014 года, 3 квартале 2014 года

| Условные обозначения | (количество вопросов) [доля тематического раздела в общем количестве вопросов] | | | | | Всего вопросов, содержащихся в обращениях |
|---------------------------------|--|--------------------------|--------------------------|--------------------------------------|-------------------------------|---|
| | 1. Государство, общество, политика | 2. Социальная сфера | 3. Экономика | 4. Оборона, безопасность, законность | 5. Жилищно-коммунальная сфера | |
| Тематический раздел: Период: | | | | | | |
| 3 квартал 2013 | (405) [12,06%] | (752) [22,4%] | (721) [21,48%] | (509) [15,16%] | (970) [28,89%] | 3357 |
| 2 квартал 2014 | (619) [17,23%] | (804) [22,38%] | (700) [19,48%] | (579) [16,11%] | (891) [24,8%] | 3593 |
| 3 квартал 2014 | (762) [19,4%] | (788) [20,06%] | (867) [22,07%] | (605) [15,4%] | (906) [23,07%] | 3928 |

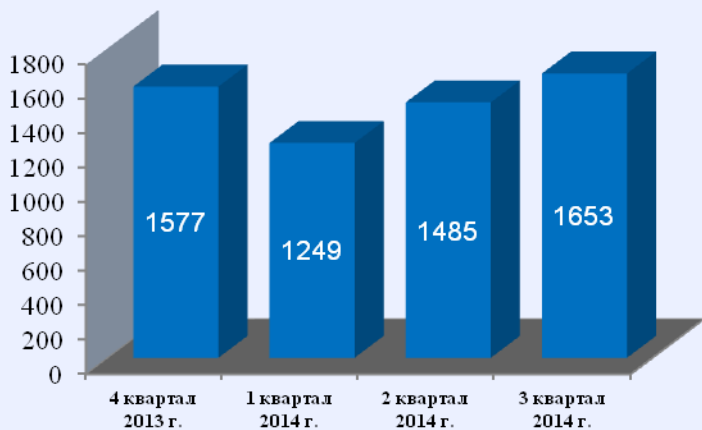


— 3 квартал 2013 — 2 квартал 2014 — 3 квартал 2014

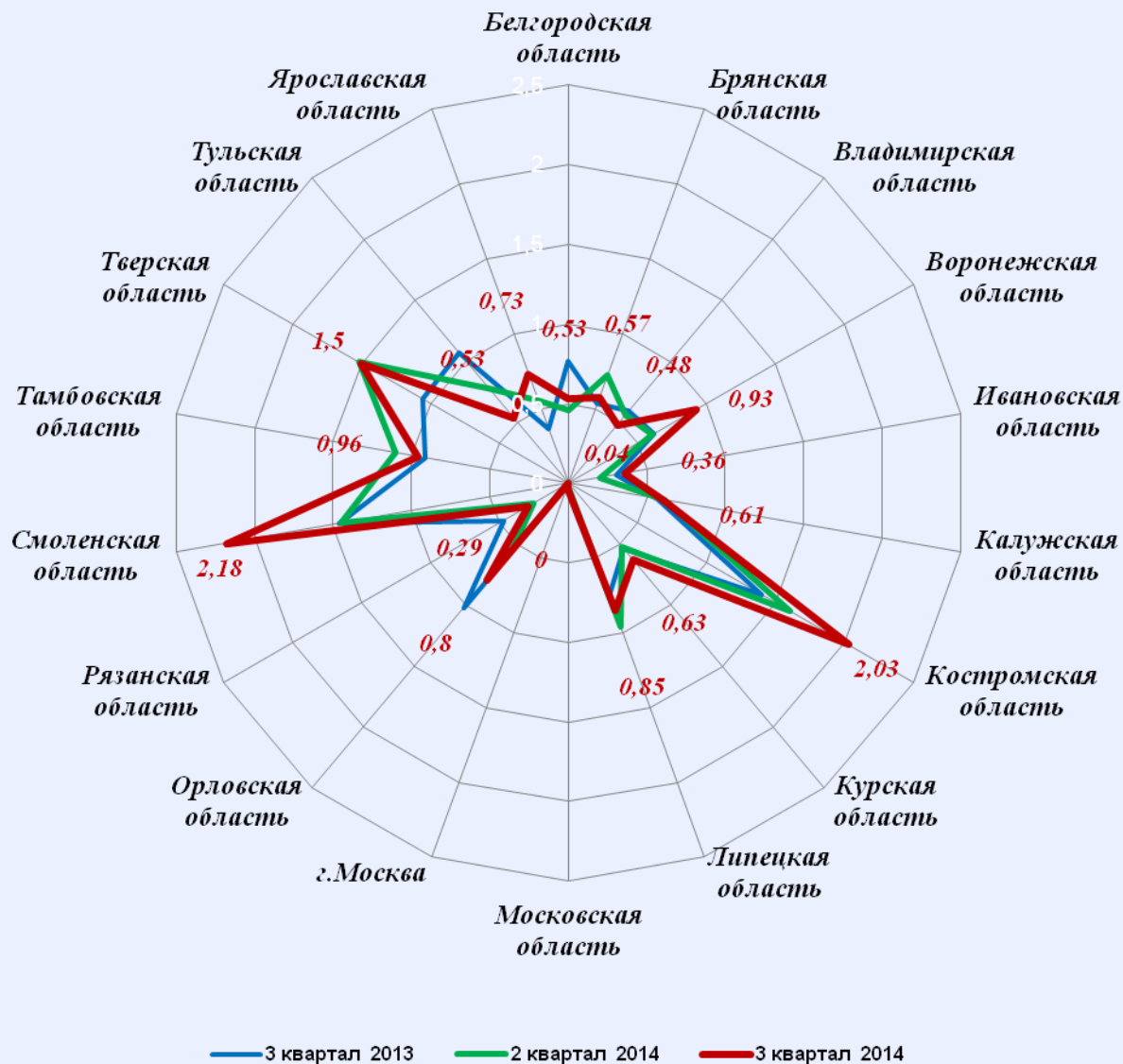
Количество письменных обращений граждан, поступивших в региональные приёмные Президента Российской Федерации в Центральном федеральном округе в 3 квартале 2014 года с распределением вопросов, содержащихся в обращениях, по тематическим разделам

| № | Субъект (область) | Количество обращений | Количество вопросов в обращениях | Тематические разделы | | | | |
|------------|----------------------|----------------------|----------------------------------|---------------------------------|------------------|------------|-----------------------------------|----------------------------|
| | | | | Государство, общество, политика | Социальная сфера | Экономика | Оборона, безопасность, законность | Жилищно-коммунальная сфера |
| 1 | Белгородская область | 82 | 82 | 14 | 28 | 16 | 10 | 14 |
| 2 | Брянская область | 72 | 77 | 12 | 18 | 26 | 5 | 16 |
| 3 | Владимирская область | 68 | 68 | 4 | 10 | 22 | 9 | 23 |
| 4 | Воронежская область | 217 | 234 | 63 | 40 | 44 | 29 | 58 |
| 5 | Ивановская область | 38 | 39 | 2 | 10 | 10 | 6 | 11 |
| 6 | Калужская область | 61 | 73 | 20 | 13 | 19 | 5 | 16 |
| 7 | Костромская область | 134 | 136 | 11 | 35 | 33 | 24 | 33 |
| 8 | Курская область | 71 | 78 | 13 | 24 | 14 | 12 | 15 |
| 9 | Липецкая область | 99 | 99 | 10 | 19 | 27 | 14 | 29 |
| 10 | Московская область | 26 | 28 | 2 | 11 | 10 | 3 | 2 |
| 11 | г. Москва | 0 | 0 | 0 | 0 | 0 | 0 | 0 |
| 12 | Орловская область | 62 | 69 | 21 | 16 | 10 | 9 | 13 |
| 13 | Рязанская область | 33 | 35 | 8 | 8 | 11 | 4 | 4 |
| 14 | Смоленская область | 213 | 251 | 51 | 42 | 55 | 56 | 47 |
| 15 | Тамбовская область | 103 | 103 | 5 | 39 | 13 | 17 | 29 |
| 16 | Тверская область | 200 | 202 | 29 | 30 | 42 | 31 | 70 |
| 17 | Тульская область | 81 | 81 | 33 | 16 | 15 | 2 | 15 |
| 18 | Ярославская область | 93 | 97 | 20 | 16 | 19 | 15 | 27 |
| 19. | Итого | 1653 | 1752 | 318 | 375 | 386 | 251 | 422 |

Количество обращений граждан, поступивших в письменной форме в региональные приёмные Президента Российской Федерации в Центральном федеральном округе в 3 квартале 2014 года

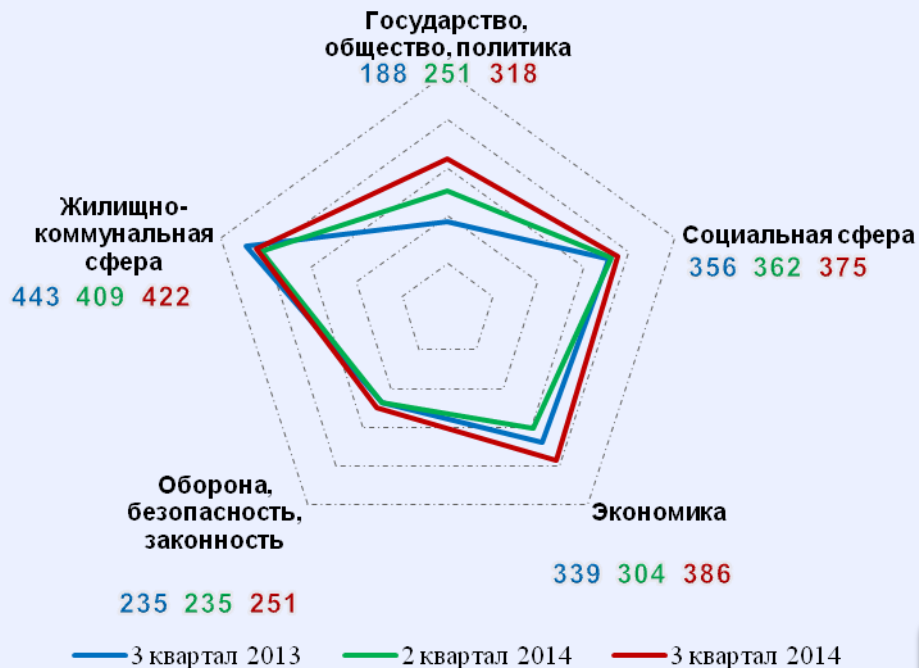
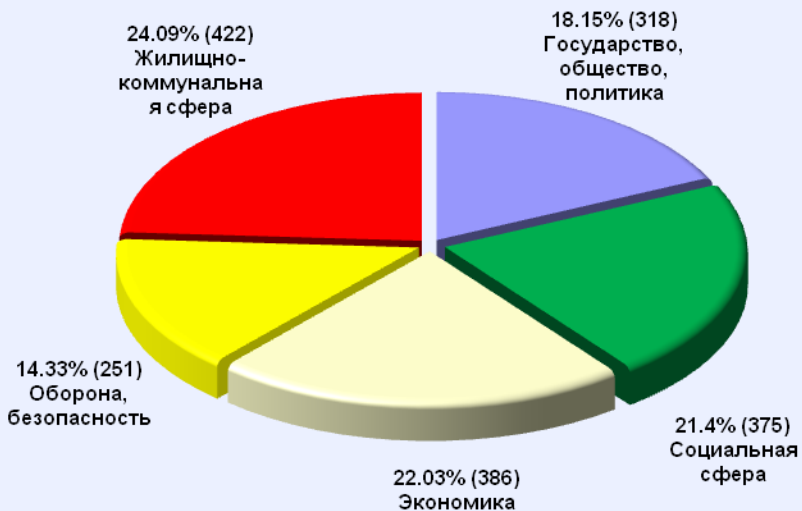


Активность населения по количеству поступивших обращений в письменной форме (количество обращений на 10000 населения) в региональные приёмные Президента Российской Федерации в Центральном федеральном округе в 3 квартале 2013 года, 2 квартале 2014 года, 3 квартале 2014 года



Распределение количества вопросов по тематическим разделам, содержащихся в обращениях граждан, поступивших в письменной форме в региональные приёмные Президента Российской Федерации в Центральном федеральном округе в 3 квартале 2013 года, 2 квартале 2014 года, 3 квартале 2014 года

| Условные обозначения | (количество вопросов) [доля тематического раздела в общем количестве вопросов] | | | | | Всего вопросов, содержащихся в обращениях |
|---------------------------------|--|---------------------|-------------------|--------------------------------------|-------------------------------|---|
| | 1. Государство, общество, политика | 2. Социальная сфера | 3. Экономика | 4. Оборона, безопасность, законность | 5. Жилищно-коммунальная сфера | |
| Тематический раздел: Период: | | | | | | |
| 3 квартал 2013 | (188) [12,04%] | (356) [22,81%] | (339) [21,72%] | (235) [15,05%] | (443) [28,38%] | 1561 |
| 2 квартал 2014 | (251) [16,08%] | (362) [23,19%] | (304) [19,47%] | (235) [15,05%] | (409) [26,2%] | 1561 |
| 3 квартал 2014 | (318) [18,15%] | (375) [21,4%] | (386) [22,03%] | (251) [14,33%] | (422) [24,09%] | 1752 |



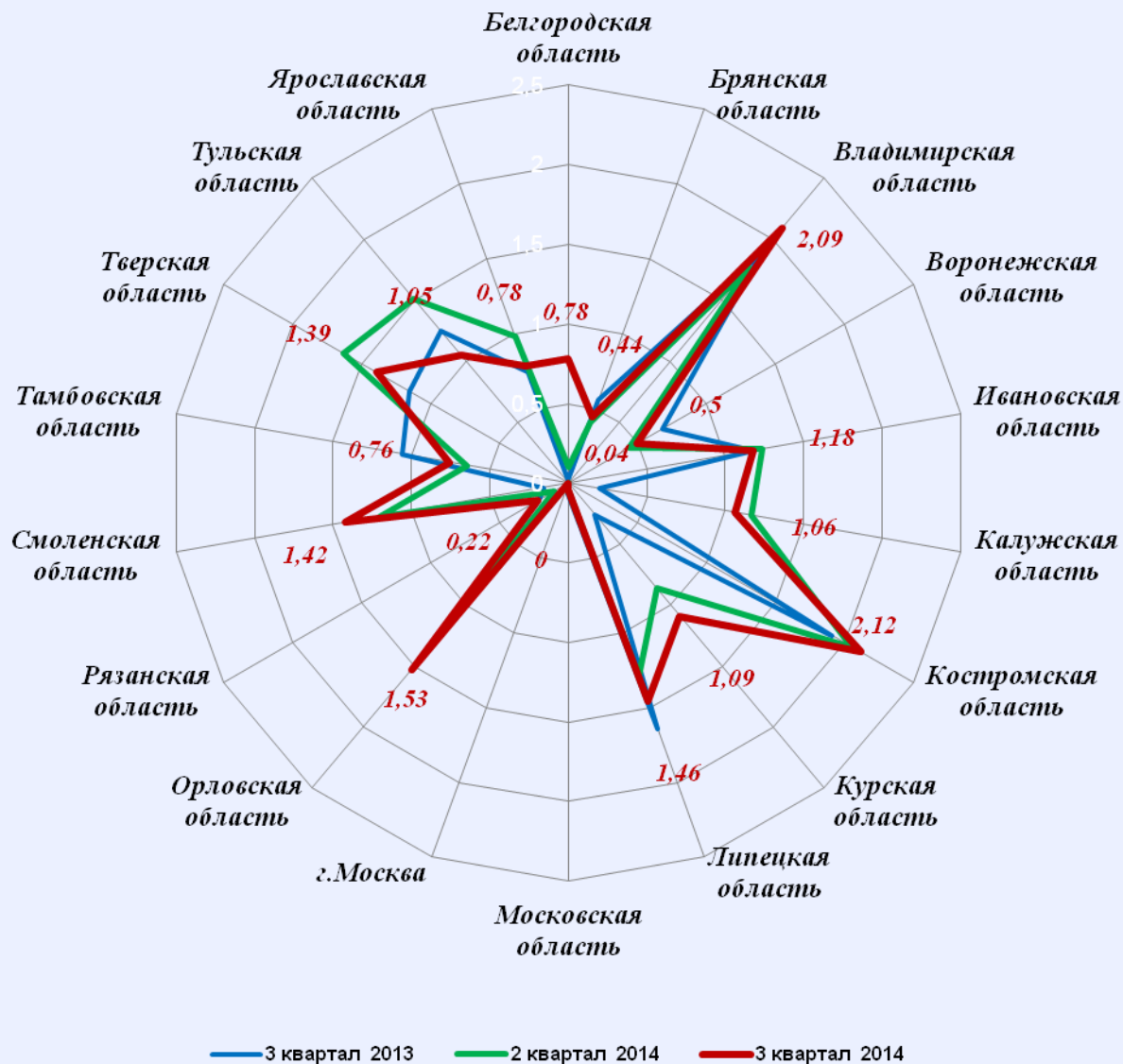
Количество устных обращений граждан, поступивших в региональные приёмные Президента Российской Федерации в Центральном федеральном округе в 3 квартале 2014 года с распределением вопросов, содержащихся в обращениях, по тематическим разделам

| № | Субъект (область) | Количество обращений | Количество вопросов в обращениях | Тематические разделы | | | | |
|------------|----------------------|----------------------|----------------------------------|---------------------------------|------------------|------------|-----------------------------------|----------------------------|
| | | | | Государство, общество, политика | Социальная сфера | Экономика | Оборона, безопасность, законность | Жилищно-коммунальная сфера |
| 1 | Белгородская область | 120 | 120 | 32 | 41 | 26 | 10 | 11 |
| 2 | Брянская область | 55 | 57 | 10 | 17 | 15 | 5 | 10 |
| 3 | Владимирская область | 297 | 297 | 45 | 47 | 60 | 46 | 99 |
| 4 | Воронежская область | 116 | 125 | 53 | 13 | 15 | 9 | 35 |
| 5 | Ивановская область | 124 | 130 | 8 | 24 | 50 | 12 | 36 |
| 6 | Калужская область | 107 | 111 | 23 | 20 | 32 | 18 | 18 |
| 7 | Костромская область | 140 | 146 | 15 | 20 | 42 | 40 | 29 |
| 8 | Курская область | 122 | 136 | 26 | 33 | 45 | 13 | 19 |
| 9 | Липецкая область | 170 | 170 | 51 | 23 | 29 | 26 | 41 |
| 10 | Московская область | 26 | 26 | 0 | 17 | 8 | 1 | 0 |
| 11 | г. Москва | 0 | 0 | 0 | 0 | 0 | 0 | 0 |
| 12 | Орловская область | 119 | 126 | 31 | 25 | 24 | 19 | 27 |
| 13 | Рязанская область | 25 | 25 | 5 | 7 | 9 | 3 | 1 |
| 14 | Смоленская область | 138 | 169 | 19 | 31 | 37 | 52 | 30 |
| 15 | Тамбовская область | 82 | 82 | 5 | 21 | 13 | 13 | 30 |
| 16 | Тверская область | 185 | 194 | 38 | 27 | 30 | 46 | 53 |
| 17 | Тульская область | 161 | 161 | 58 | 33 | 26 | 21 | 23 |
| 18 | Ярославская область | 99 | 101 | 25 | 14 | 20 | 20 | 22 |
| 19. | Итого | 2086 | 2176 | 444 | 413 | 481 | 354 | 484 |

Количество обращений граждан, поступивших в устной форме в региональные приёмные Президента Российской Федерации в Центральном федеральном округе в 3 квартале 2014 года

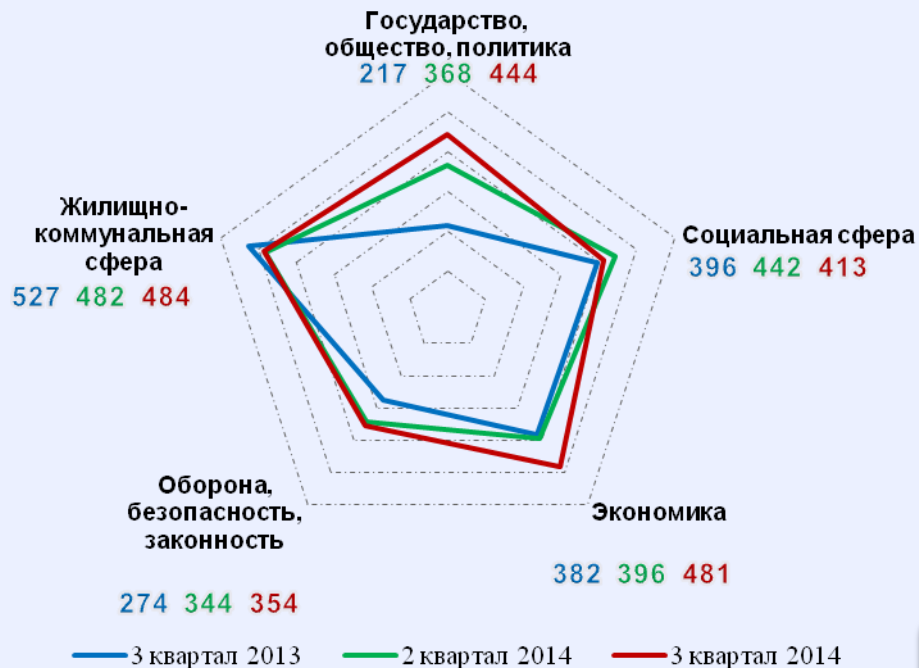
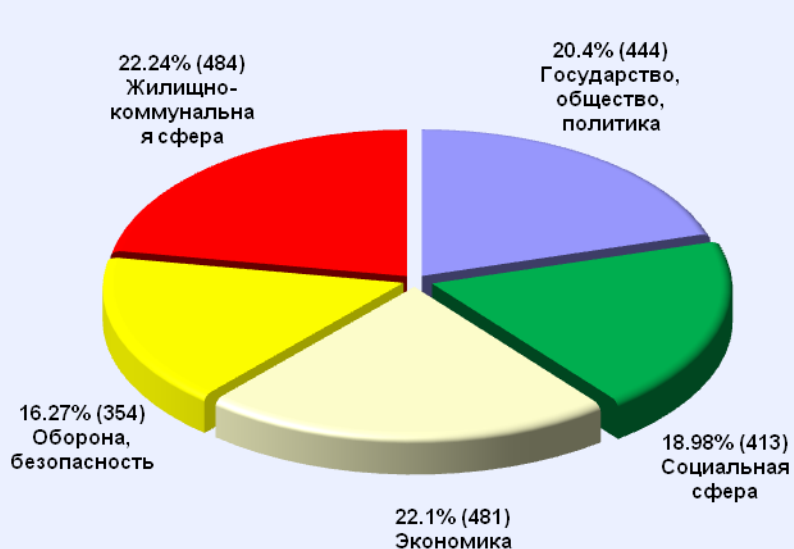


**Активность населения по количеству поступивших обращений в устной форме
(количество обращений на 10000 населения) в региональные приёмные Президента Российской
Федерации в Центральном федеральном округе
в 3 квартале 2013 года, 2 квартале 2014 года, 3 квартале 2014 года**



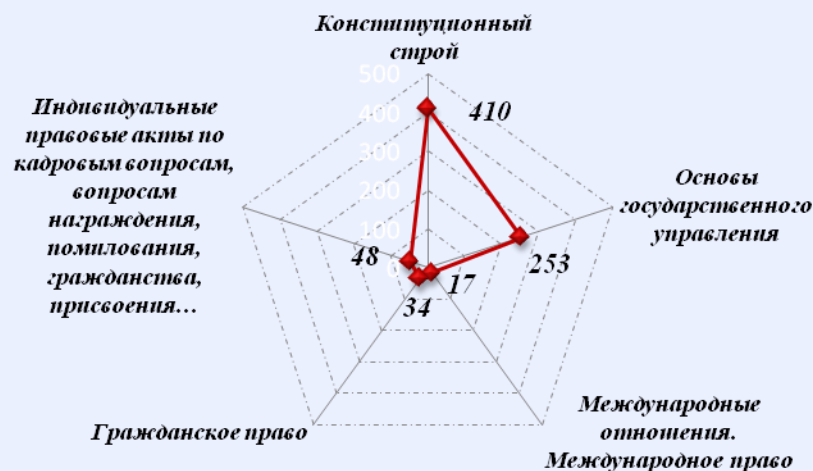
Распределение количества вопросов по тематическим разделам, содержащихся в обращениях граждан, поступивших в устной форме, в региональные приёмные Президента Российской Федерации в Центральном федеральном округе в 3 квартале 2013 года, 2 квартале 2014 года, 3 квартале 2014 года

| Условные обозначения | (количество вопросов) [доля тематического раздела в общем количестве вопросов] | | | | | Всего вопросов, содержащихся в обращениях | |
|----------------------|--|------------------------------------|---------------------|-------------------|--------------------------------------|---|-------------------------------|
| | Тематический раздел: | 1. Государство, общество, политика | 2. Социальная сфера | 3. Экономика | 4. Оборона, безопасность, законность | | 5. Жилищно-коммунальная сфера |
| Период: | | | | | | | |
| 3 квартал 2013 | | (217) [12,08%] | (396) [22,05%] | (382) [21,27%] | (274) [15,26%] | (527) [29,34%] | 1796 |
| 2 квартал 2014 | | (368) [18,11%] | (442) [21,75%] | (396) [19,49%] | (344) [16,93%] | (482) [23,72%] | 2032 |
| 3 квартал 2014 | | (444) [20,4%] | (413) [18,98%] | (481) [22,1%] | (354) [16,27%] | (484) [22,24%] | 2176 |



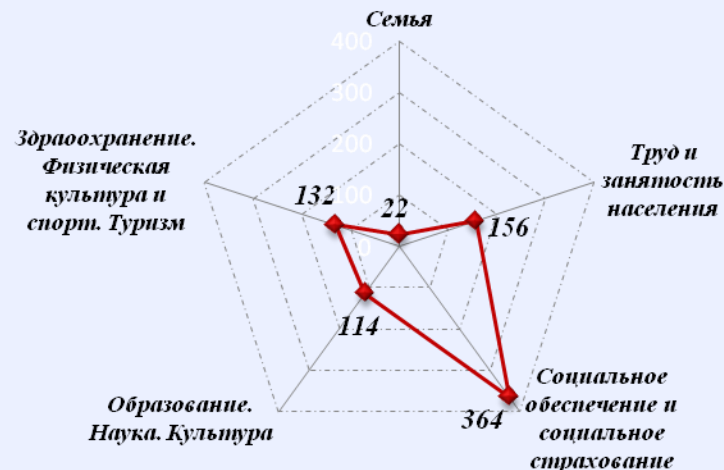
Количество вопросов, содержащихся в обращениях граждан, поступивших в письменной и устной форме в региональные приёмные Президента Российской Федерации в Центральном федеральном округе в 3 квартале 2014 года, с распределением по тематикам и группам тем по тематическому разделу “1.Государство, общество, политика”

| Государство, общество, политика | Конституционный строй | Основы государственного управления | Международные отношения. Международное право | Гражданское право | Инд. правовые акты по кадровым вопросам, вопросам награждения, помилования, гражданства, присвоения почетных и иных званий | Количество вопросов в обращениях |
|---------------------------------|-----------------------|------------------------------------|--|-------------------|--|----------------------------------|
| Количество | 410 | 253 | 17 | 34 | 48 | 762 |
| Процент | 53,81% | 33,2% | 2,23% | 4,46% | 6,3% | |



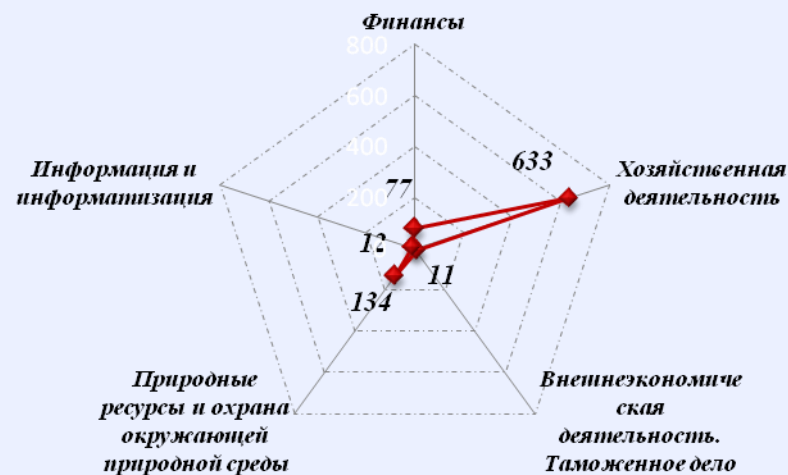
Количество вопросов, содержащихся в обращениях граждан, поступивших в письменной и устной форме в региональные приёмные Президента Российской Федерации в Центральном федеральном округе в 3 квартале 2014 года, с распределением по тематикам и группам тем по тематическому разделу “2.Социальная сфера”

| Социальная сфера | Семья | Труд и занятость населения | Социальное обеспечение и социальное страхование | Образование. Наука. Культура | Здравоохранение. Физическая культура и спорт. Туризм | Количество вопросов в обращениях |
|------------------|-------|----------------------------|---|------------------------------|--|----------------------------------|
| Количество | 22 | 156 | 364 | 114 | 132 | 788 |
| Процент | 2,79% | 19,8% | 46,19% | 14,47% | 16,75% | |



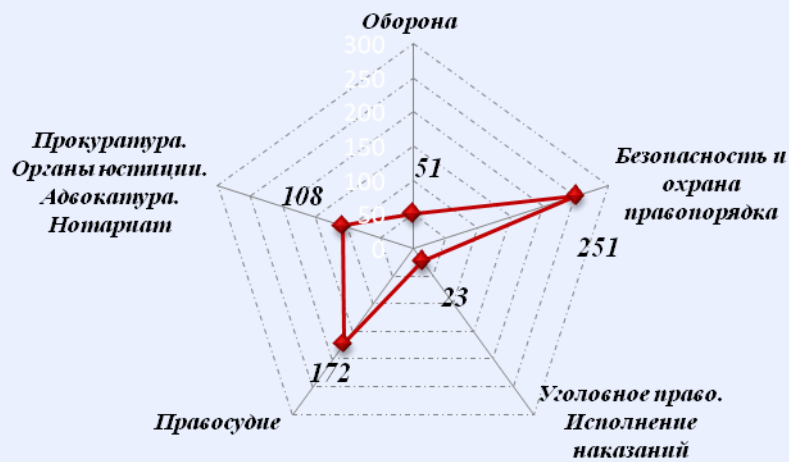
Количество вопросов, содержащихся в обращениях граждан, поступивших в письменной и устной форме в региональные приёмные Президента Российской Федерации в Центральном федеральном округе в 3 квартале 2014 года, с распределением по тематикам и группам тем по тематическому разделу “3.Экономика”

| Экономика | Финансы | Хозяйственная деятельность | Внеэкономическая деятельность. Таможенное дело | Природные ресурсы и охрана окружающей природной среды | Информация и информатизация | Количество вопросов в обращениях |
|------------------|---------|----------------------------|--|---|-----------------------------|----------------------------------|
| Количество | 77 | 633 | 11 | 134 | 12 | 867 |
| Процент | 8,88% | 73,01% | 1,27% | 15,46% | 1,38% | |



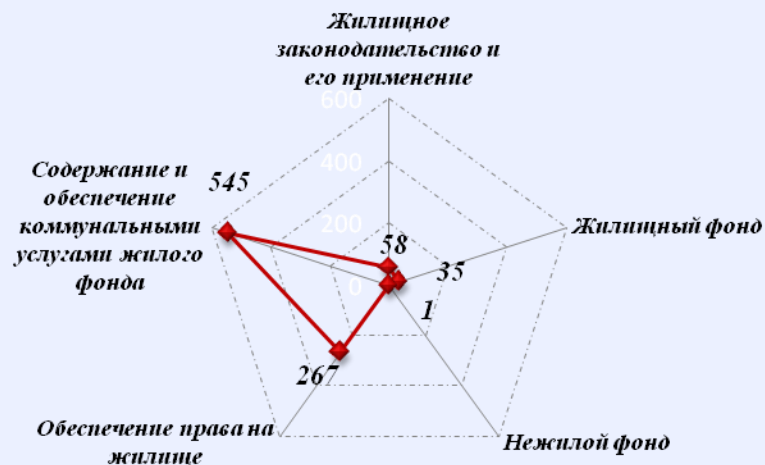
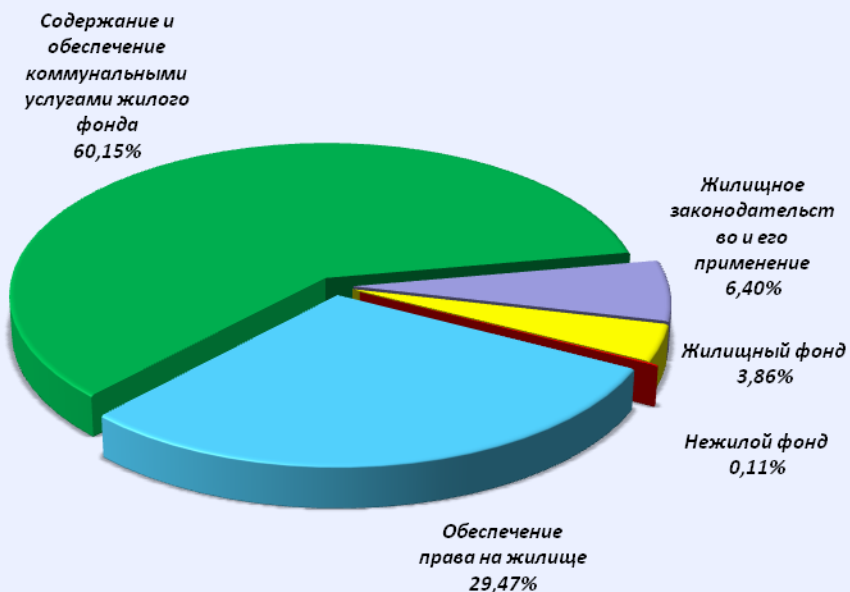
Количество вопросов, содержащихся в обращениях граждан, поступивших в письменной и устной форме в региональные приёмные Президента Российской Федерации в Центральном федеральном округе в 3 квартале 2014 года, с распределением по тематикам и группам тем по тематическому разделу “4.Оборона, безопасность, законность”

| Оборона, безопасность, законность | Оборона | Безопасность и охрана правопорядка | Уголовное право. Исполнение наказаний | Правосудие | Прокуратура. Органы юстиции. Адвокатура. Нотариат | Количество вопросов в обращениях |
|-----------------------------------|---------|------------------------------------|---------------------------------------|------------|---|----------------------------------|
| Количество | 51 | 251 | 23 | 172 | 108 | 605 |
| Процент | 8,43% | 41,49% | 3,8% | 28,43% | 17,85% | |



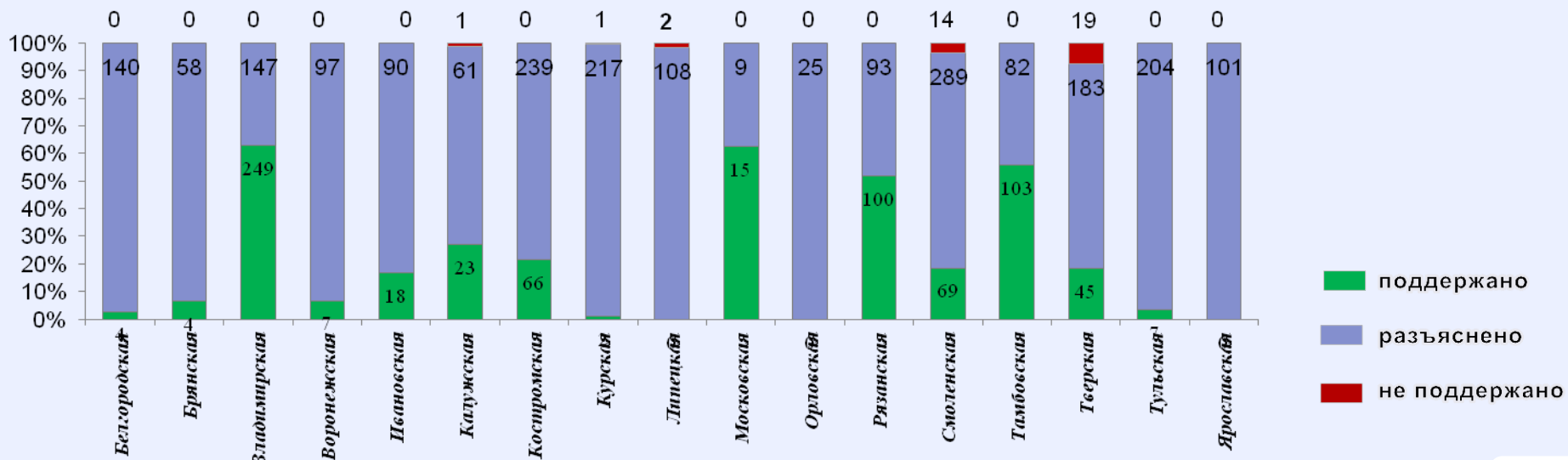
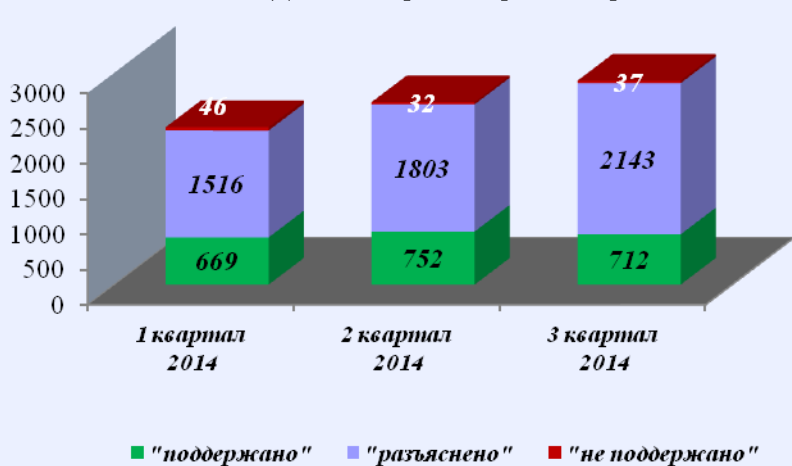
Количество вопросов, содержащихся в обращениях граждан, поступивших в письменной и устной форме в региональные приёмные Президента Российской Федерации в Центральном федеральном округе в 3 квартале 2014 года, с распределением по тематикам и группам тем по тематическому разделу “5.Жилищно-коммунальная сфера”

| Жилищно-коммунальная сфера | Жилищное законодательство и его применение | Жилищный фонд | Нежилой фонд | Обеспечение права на жилище | Содержание и обеспечение коммунальными услугами жилого фонда | Количество вопросов в обращениях |
|----------------------------|--|---------------|--------------|-----------------------------|--|----------------------------------|
| Количество | 58 | 35 | 1 | 267 | 545 | 906 |
| Процент | 6,4% | 3,86% | 0,11% | 29,47% | 60,15% | |

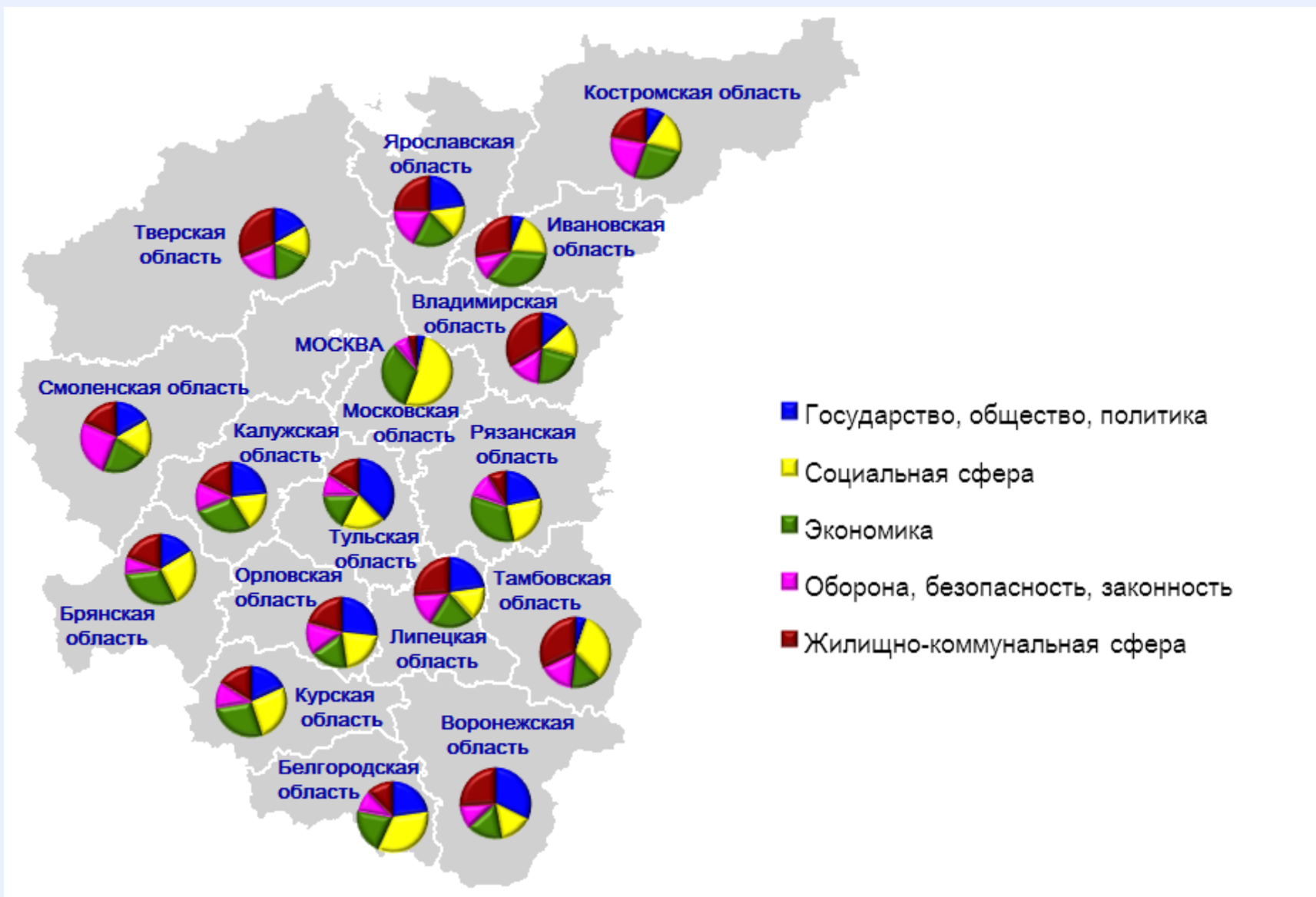


Результаты рассмотрения обращений граждан, поступивших в региональные приёмные представителя Президента Российской Федерации в Центральном федеральном округе в 3 квартале 2014 года

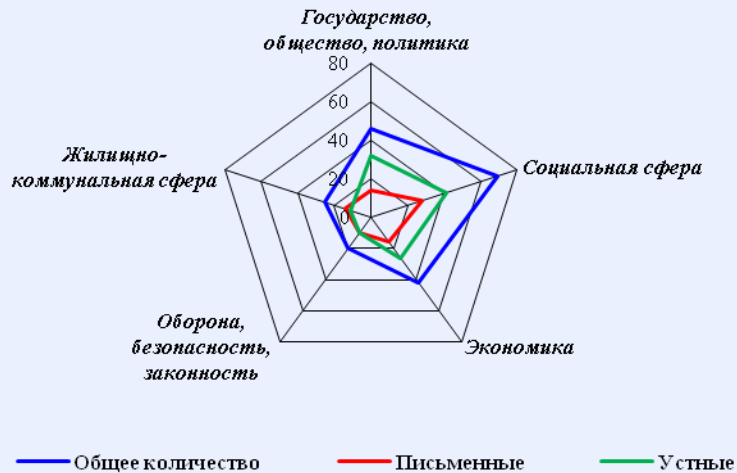
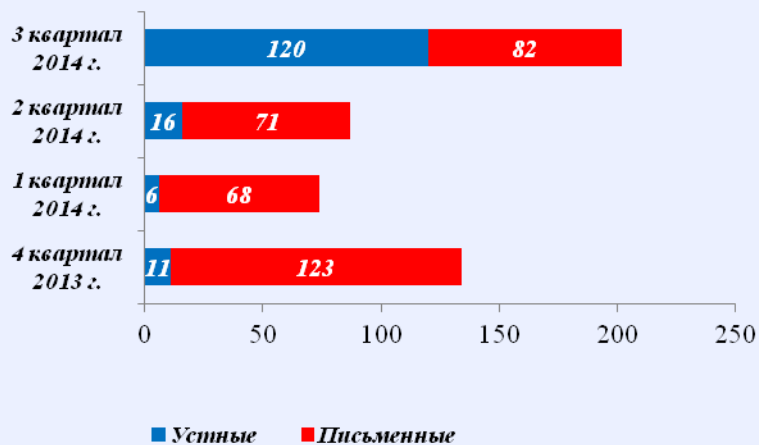
Динамика рассмотрения обращений



Доли тематических разделов в общем количестве вопросов, содержащихся в обращениях граждан, поступивших в письменной и устной форме в региональные приёмные Президента Российской Федерации в Центральном федеральном округе в 3 квартале 2014 года, по субъектам Центрального федерального округа



Количество обращений граждан, поступивших в письменной и устной форме в региональные приёмные Президента Российской Федерации в Белгородской области в 3 квартале 2014 года

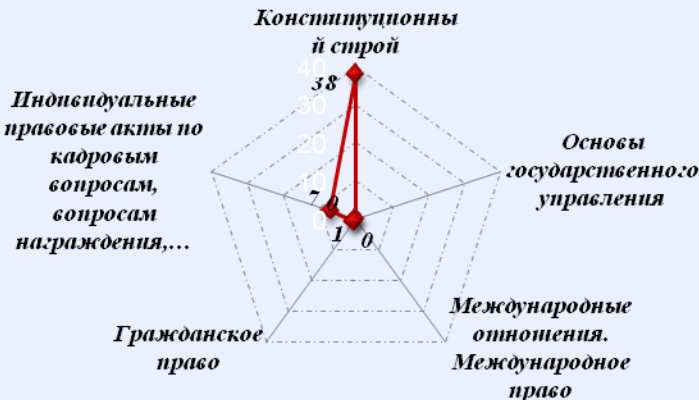


Количество вопросов по тематическим разделам, тематикам и группам тем

Социальная сфера




Государство, общество, политика



Результаты рассмотрения обращений граждан, поступивших в региональные приёмные Президента Российской Федерации в Белгородской области в 3 квартале 2014 года

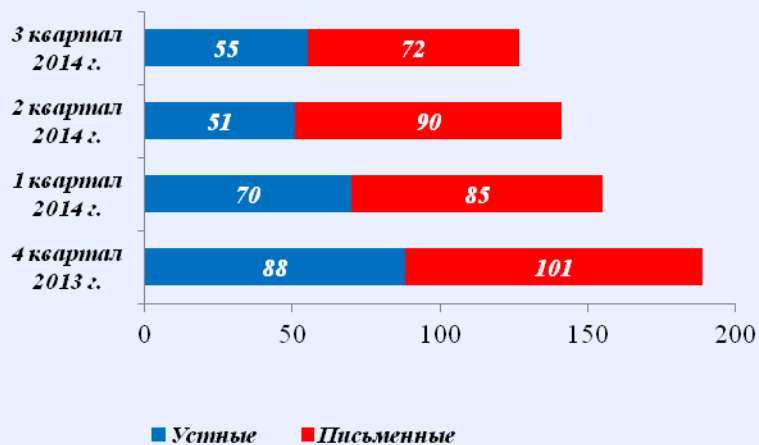
Динамика рассмотрения обращений



■ "поддержано" ■ "разъяснено" ■ "не поддержано"

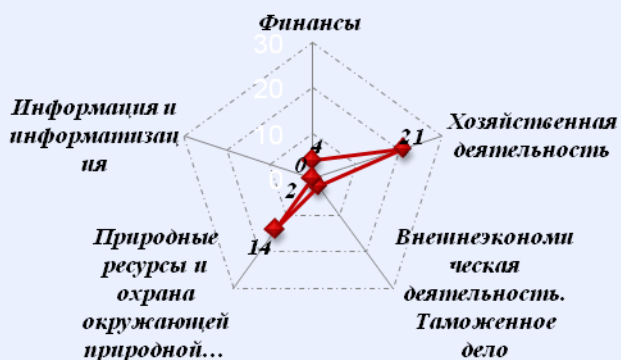


Количество обращений граждан, поступивших в письменной и устной форме в региональные приёмные Президента Российской Федерации в Брянской области в 3 квартале 2014 года



Количество вопросов по тематическим разделам, тематикам и группам тем

Экономика

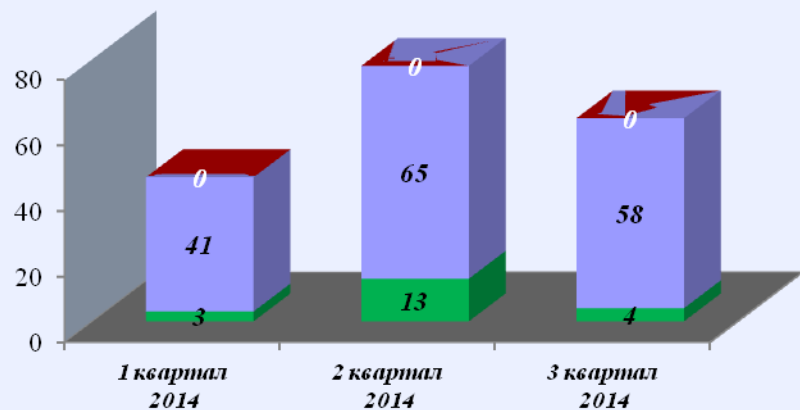


Социальная сфера



Результаты рассмотрения обращений граждан, поступивших в региональные приёмные Президента Российской Федерации в Брянской области в 3 квартале 2014 года

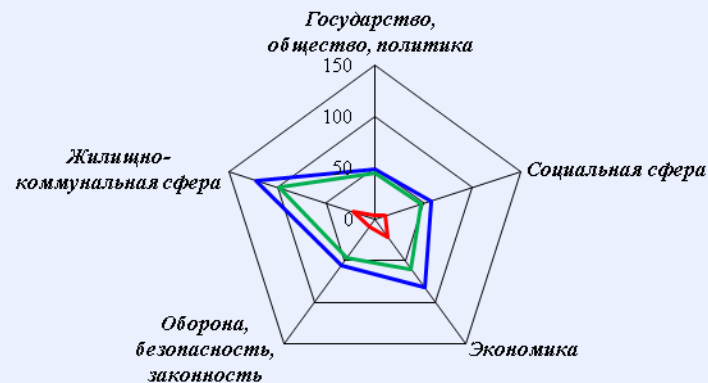
Динамика рассмотрения обращений



■ "поддержано" ■ "разъяснено" ■ "не поддержано"



Количество обращений граждан, поступивших в письменной и устной форме в региональные приёмные Президента Российской Федерации во Владимирской области в 3 квартале 2014 года

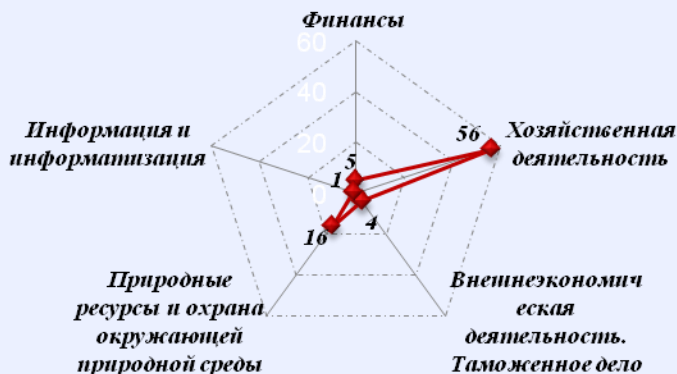


Количество вопросов по тематическим разделам, тематикам и группам тем

Жилищно-коммунальная сфера

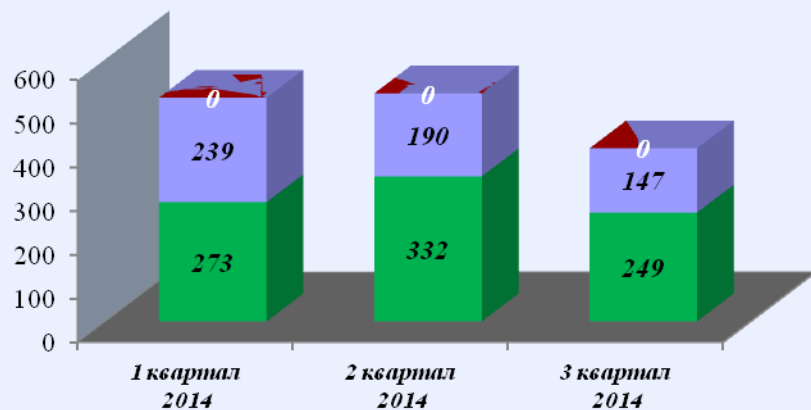


Экономика

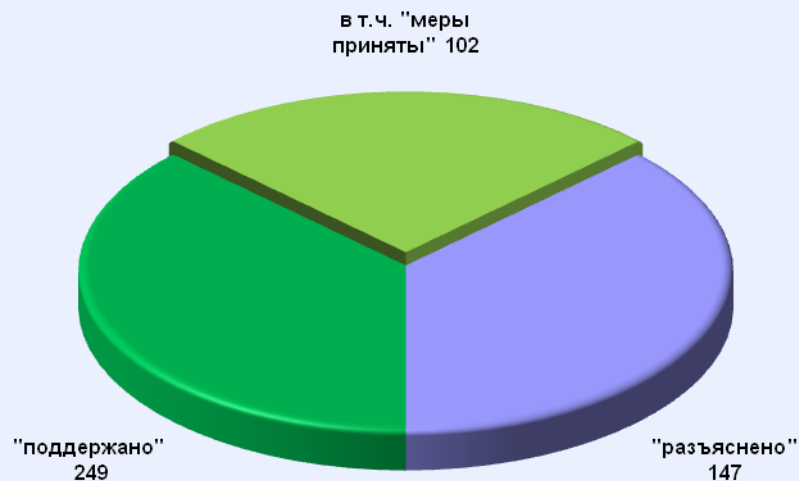


Результаты рассмотрения обращений граждан, поступивших в региональные приёмные Президента Российской Федерации во Владимирской области в 3 квартале 2014 года

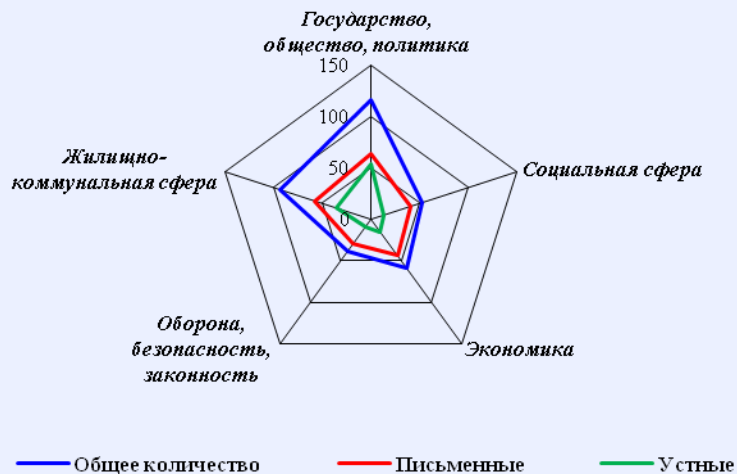
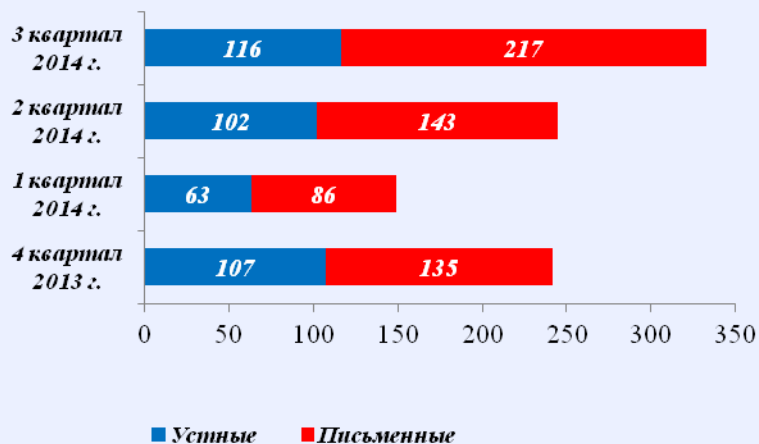
Динамика рассмотрения обращений



■ "поддержано" ■ "разъяснено" ■ "не поддержано"



Количество обращений граждан, поступивших в письменной и устной форме в региональные приёмные Президента Российской Федерации в Воронежской области в 3 квартале 2014 года

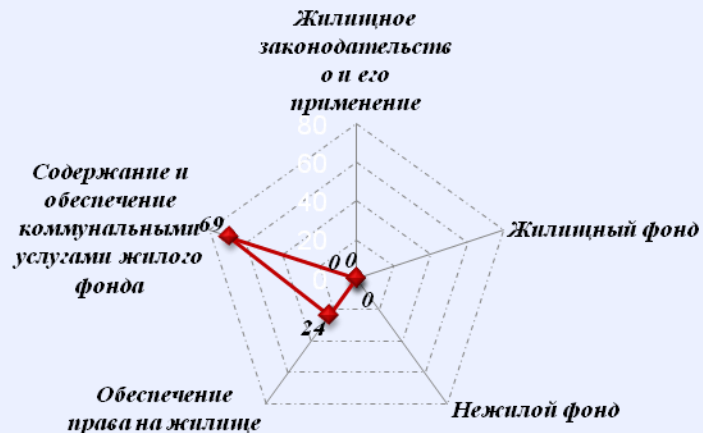


Количество вопросов по тематическим разделам, тематикам и группам тем

Государство, общество, политика

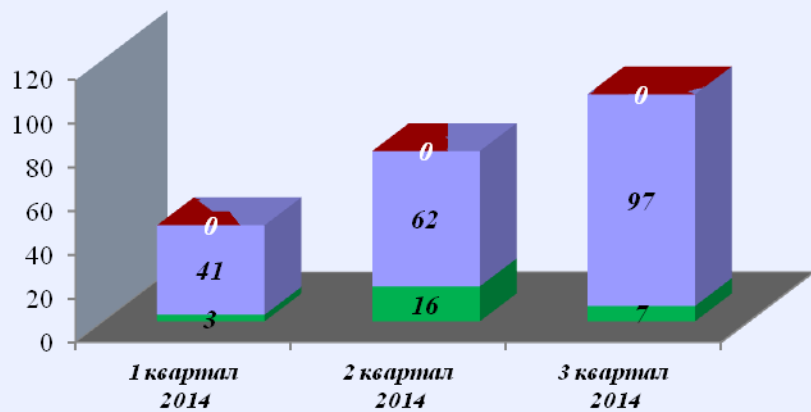


Жилищно-коммунальная сфера



Результаты рассмотрения обращений граждан, поступивших в региональные приёмные Президента Российской Федерации в Воронежской области в 3 квартале 2014 года

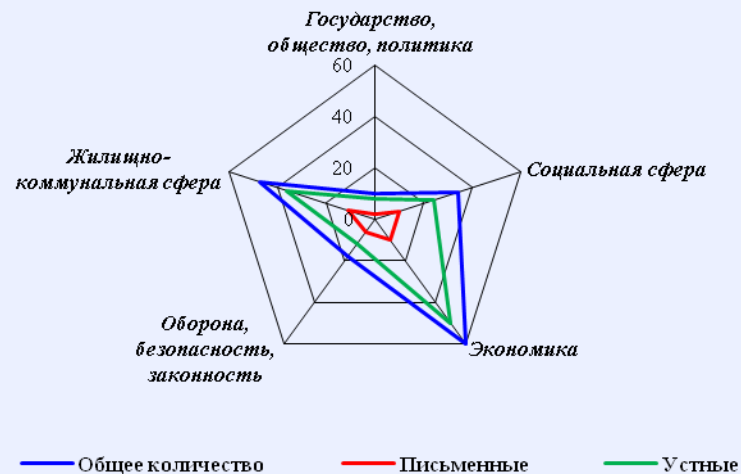
Динамика рассмотрения обращений



■ "поддержано" ■ "разъяснено" ■ "не поддержано"



Количество обращений граждан, поступивших в письменной и устной форме в региональные приёмные Президента Российской Федерации в Ивановской области в 3 квартале 2014 года

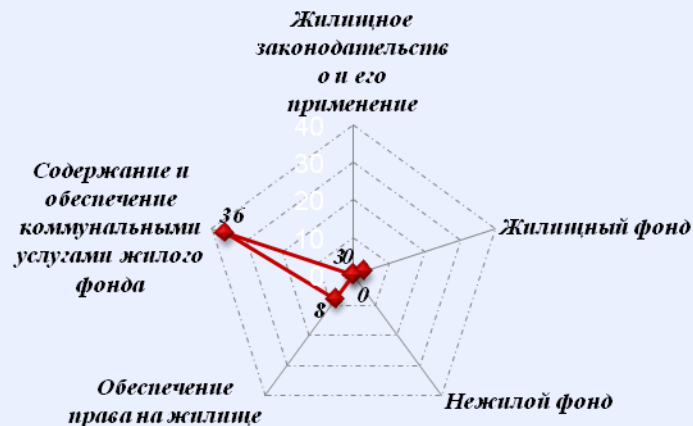


Количество вопросов по тематическим разделам, тематикам и группам тем

Экономика

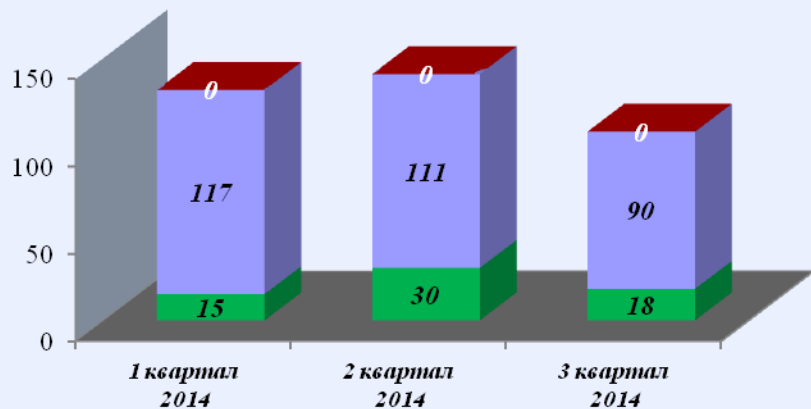


Жилищно-коммунальная сфера



Результаты рассмотрения обращений граждан, поступивших в региональные приёмные Президента Российской Федерации в Ивановской области в 3 квартале 2014 года

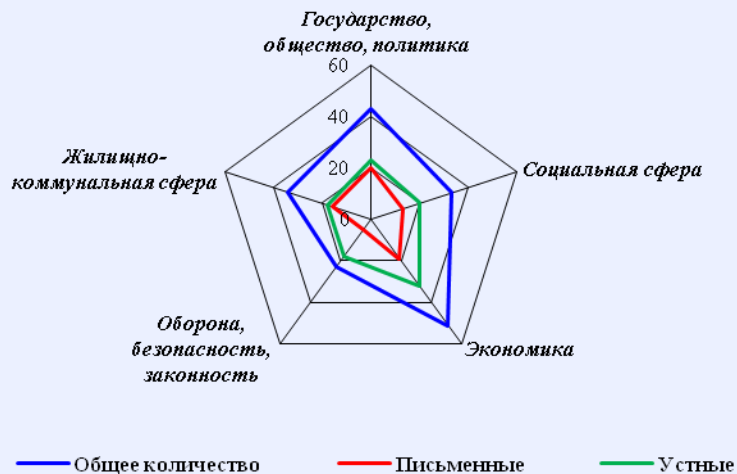
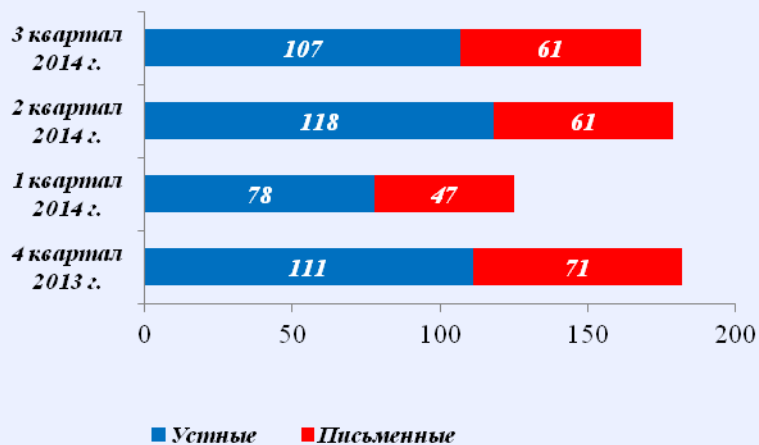
Динамика рассмотрения обращений



■ "поддержано" ■ "разъяснено" ■ "не поддержано"

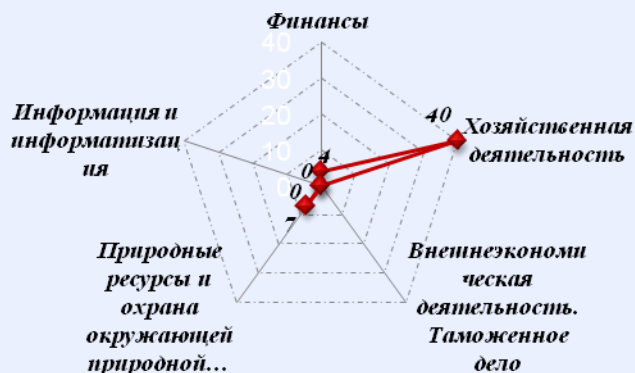


Количество обращений граждан, поступивших в письменной и устной форме в региональные приёмные Президента Российской Федерации в Калужской области в 3 квартале 2014 года

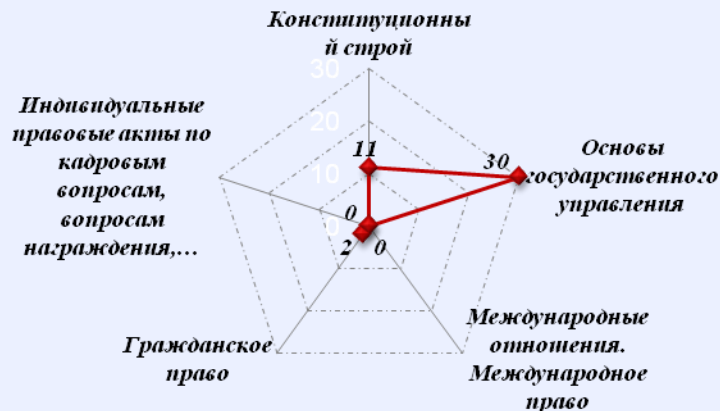


Количество вопросов по тематическим разделам, тематикам и группам тем

Экономика

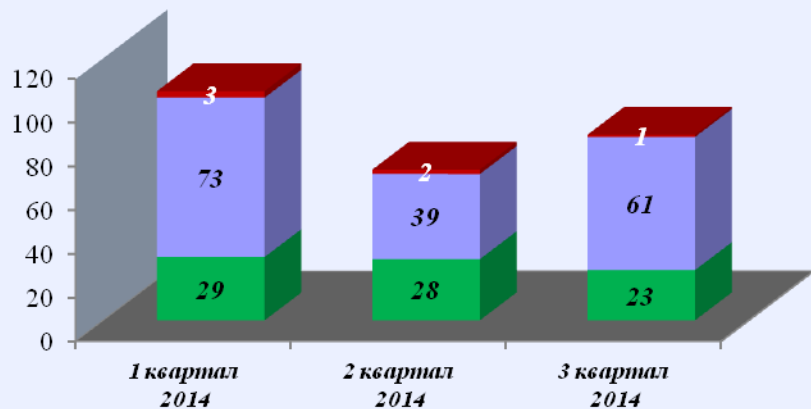


Государство, общество, политика



Результаты рассмотрения обращений граждан, поступивших в региональные приёмные Президента Российской Федерации в Калужской области в 3 квартале 2014 года

Динамика рассмотрения обращений

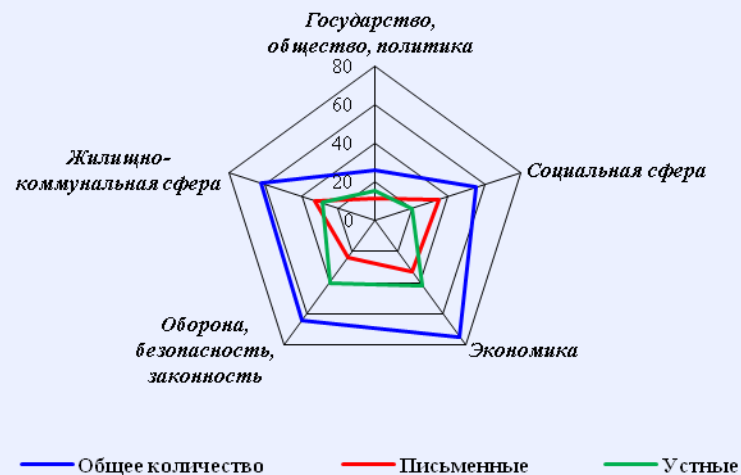
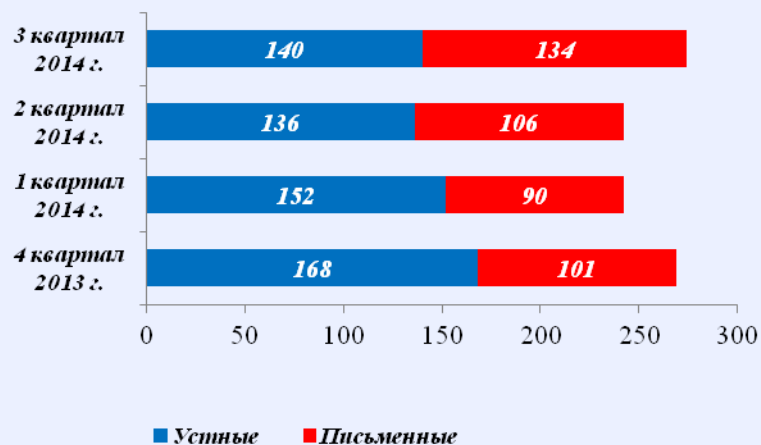


■ "поддержано" ■ "разъяснено" ■ "не поддержано"



в т.ч. "меры приняты" 18

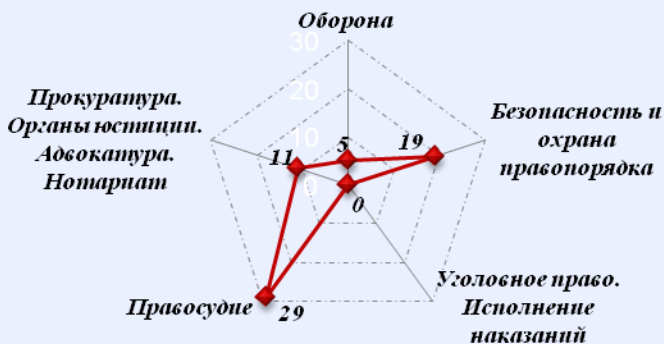
Количество обращений граждан, поступивших в письменной и устной форме в региональные приёмные Президента Российской Федерации в Костромской области в 3 квартале 2014 года



Количество вопросов по тематическим разделам, тематикам и группам тем


Экономика

Оборона, безопасность, законность



Результаты рассмотрения обращений граждан, поступивших в региональные приёмные Президента Российской Федерации в Костромской области в 3 квартале 2014 года

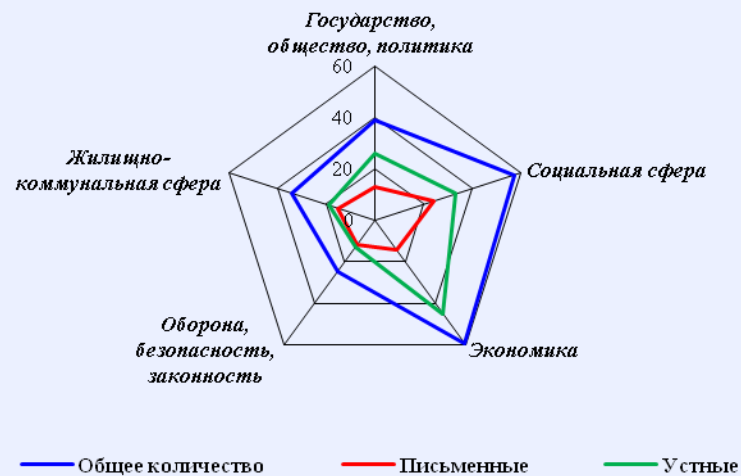
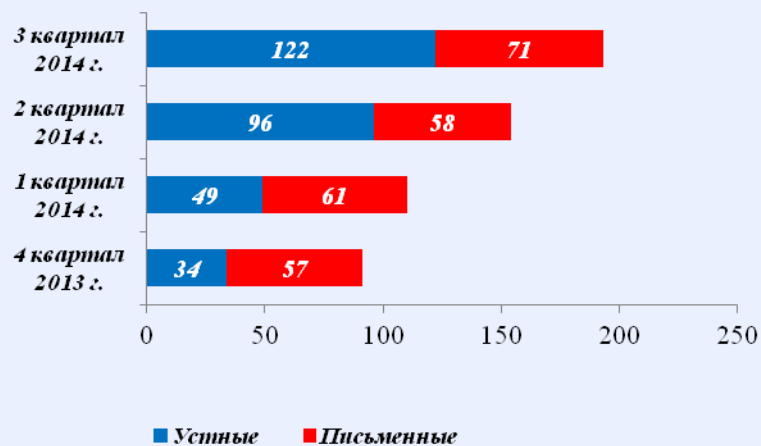
Динамика рассмотрения обращений



■ "поддержано" ■ "разъяснено" ■ "не поддержано"



Количество обращений граждан, поступивших в письменной и устной форме в региональные приёмные Президента Российской Федерации в Курской области в 3 квартале 2014 года



Количество вопросов по тематическим разделам, тематикам и группам тем

Экономика

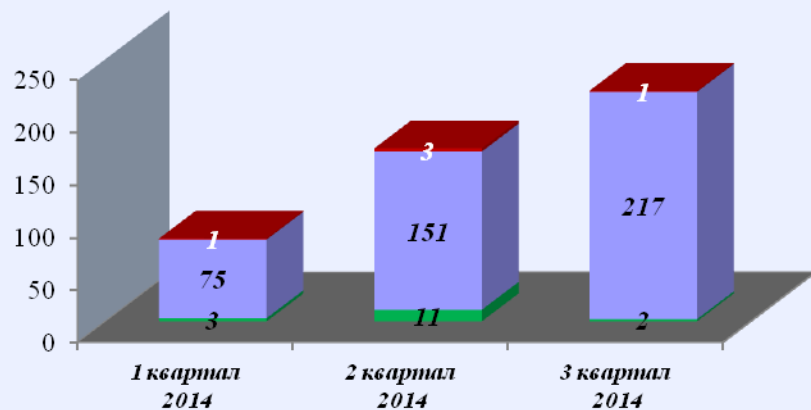


Социальная сфера

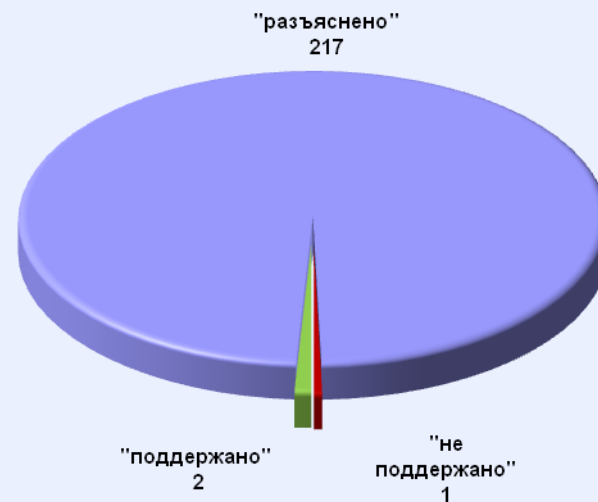


Результаты рассмотрения обращений граждан, поступивших в региональные приёмные Президента Российской Федерации в Курской области в 3 квартале 2014 года

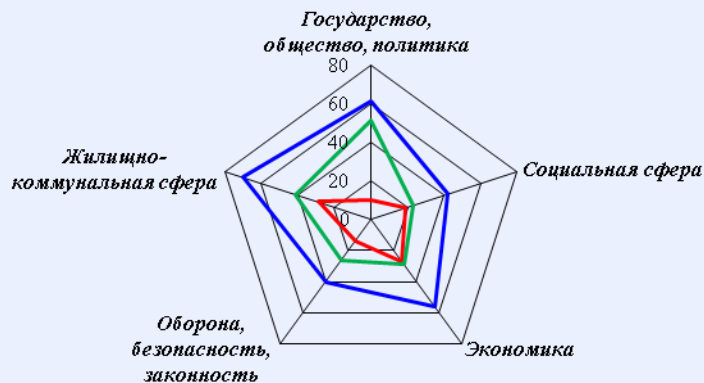
Динамика рассмотрения обращений



■ "поддержано" ■ "разъяснено" ■ "не поддержано"



Количество обращений граждан, поступивших в письменной и устной форме в региональные приёмные Президента Российской Федерации в Липецкой области в 3 квартале 2014 года

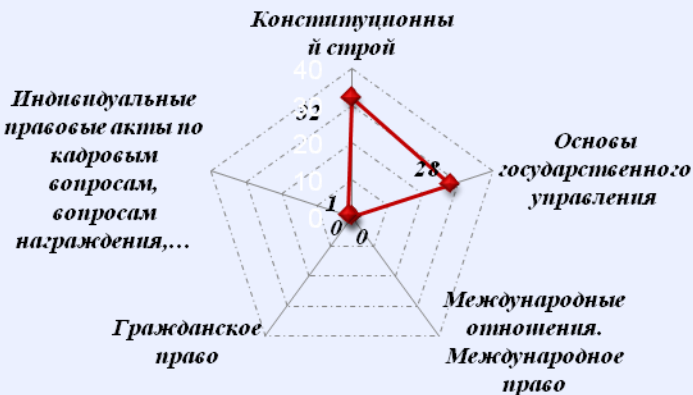


Количество вопросов по тематическим разделам, тематикам и группам тем

Жилищно-коммунальная сфера

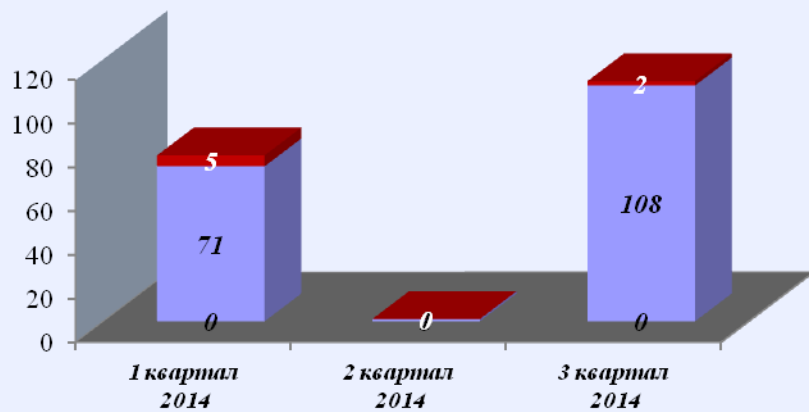


Государство, общество, политика



Результаты рассмотрения обращений граждан, поступивших в региональные приёмные Президента Российской Федерации в Липецкой области в 3 квартале 2014 года

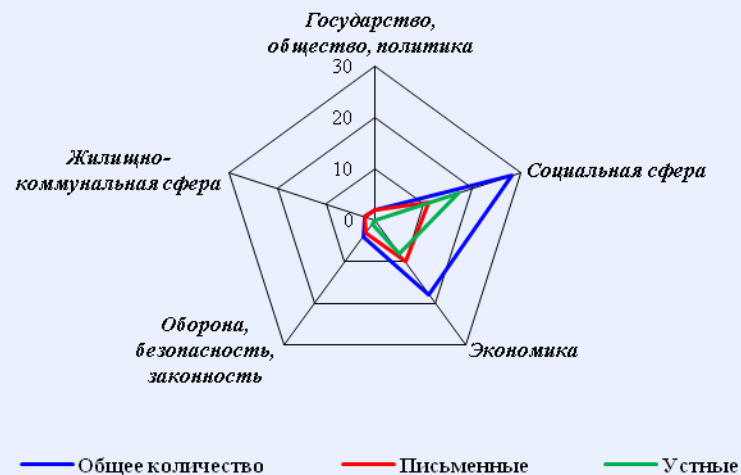
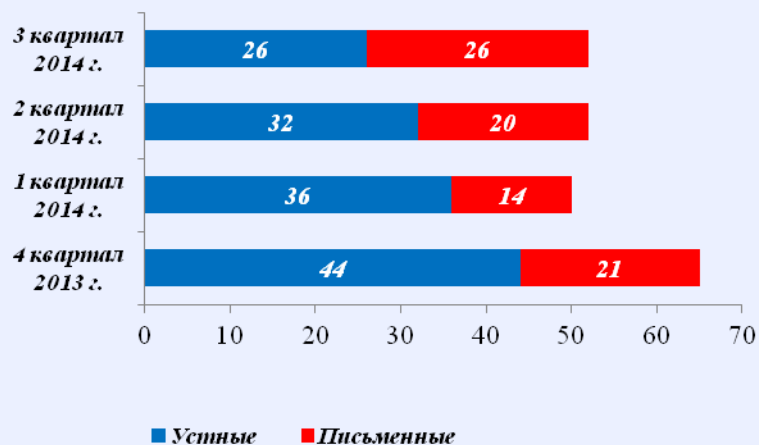
Динамика рассмотрения обращений



■ "поддержано" ■ "разъяснено" ■ "не поддержано"



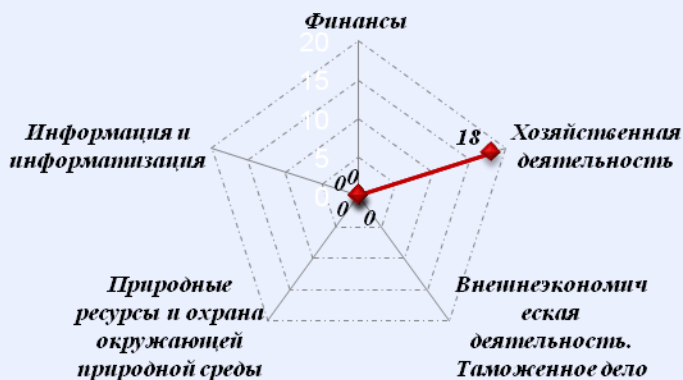
Количество обращений граждан, поступивших в письменной и устной форме в региональные приёмные Президента Российской Федерации в Московской области в 3 квартале 2014 года



Количество вопросов по тематическим разделам, тематикам и группам тем

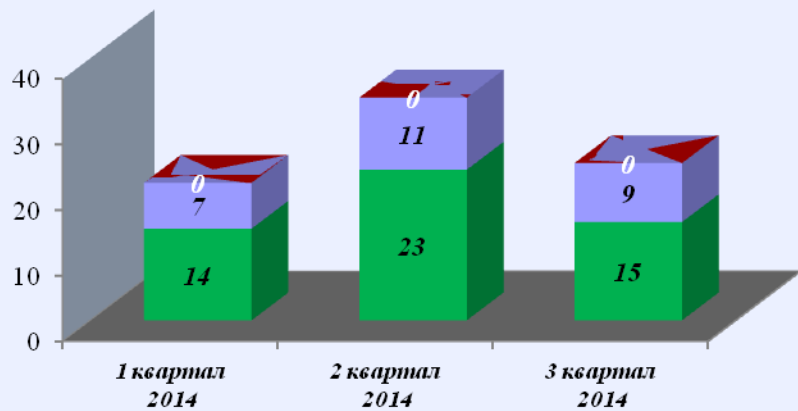
Социальная сфера

Экономика

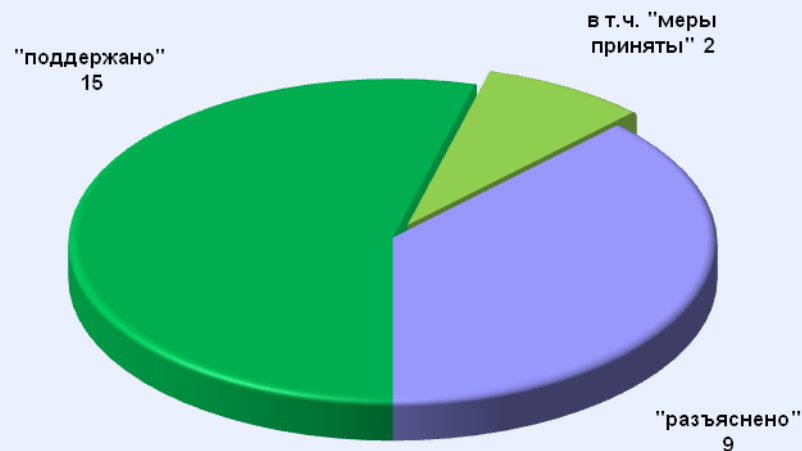


Результаты рассмотрения обращений граждан, поступивших в региональные приёмные Президента Российской Федерации в Московской области в 3 квартале 2014 года

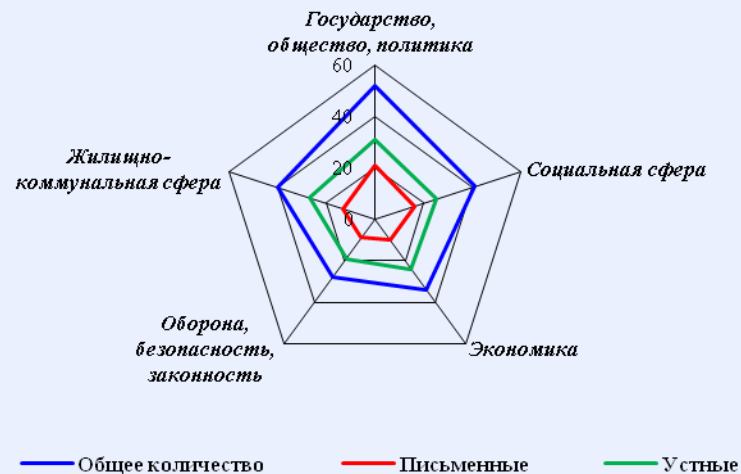
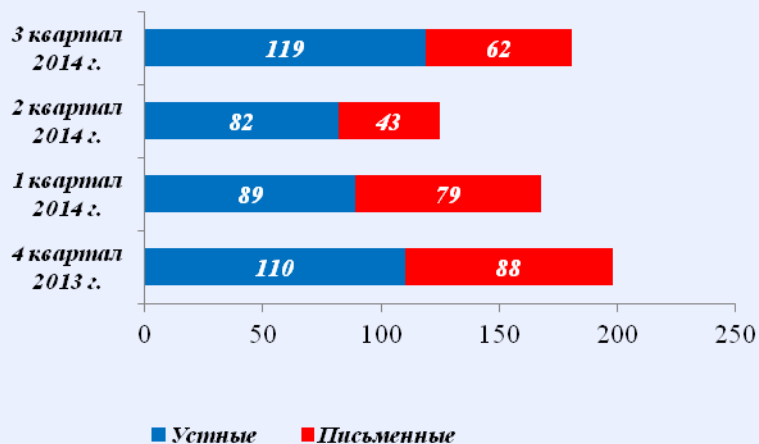
Динамика рассмотрения обращений



■ "поддержано" ■ "разъяснено" ■ "не поддержано"



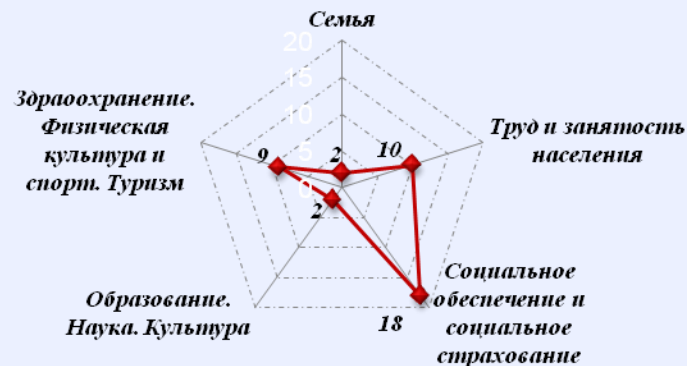
Количество обращений граждан, поступивших в письменной и устной форме в региональные приёмные Президента Российской Федерации в Орловской области в 3 квартале 2014 года



Количество вопросов по тематическим разделам, тематикам и группам тем

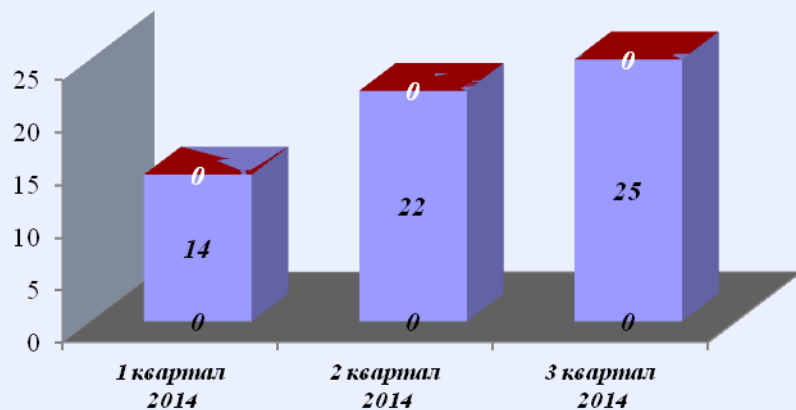
Государство, общество, политика

Социальная сфера



Результаты рассмотрения обращений граждан, поступивших в региональные приёмные Президента Российской Федерации в Орловской области в 3 квартале 2014 года

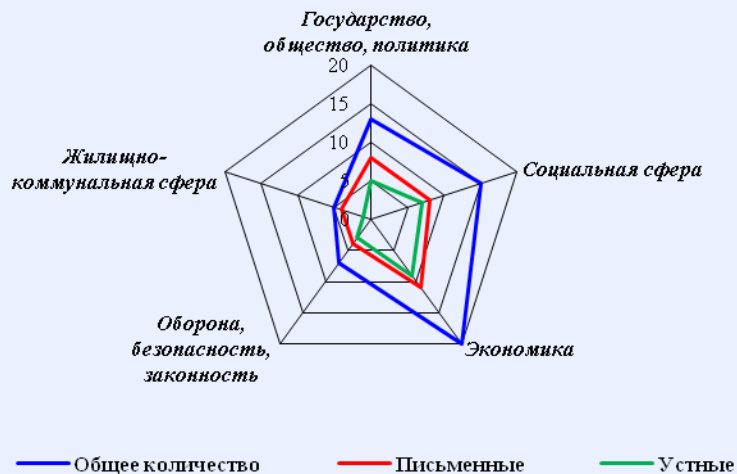
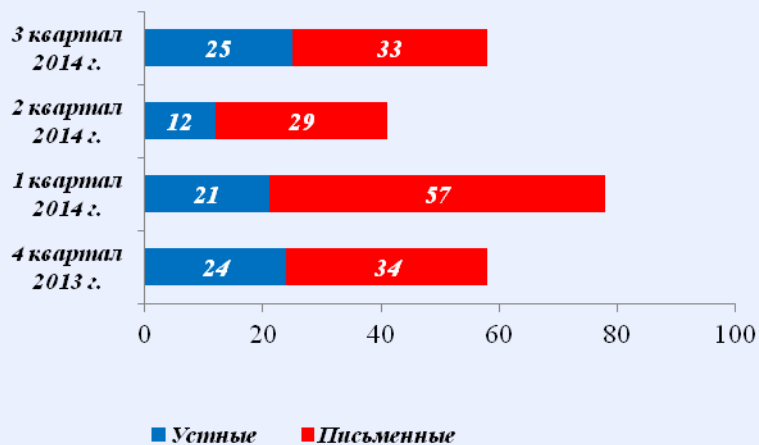
Динамика рассмотрения обращений



■ "поддержано" ■ "разъяснено" ■ "не поддержано"



Количество обращений граждан, поступивших в письменной и устной форме в региональные приёмные Президента Российской Федерации в Рязанской области в 3 квартале 2014 года

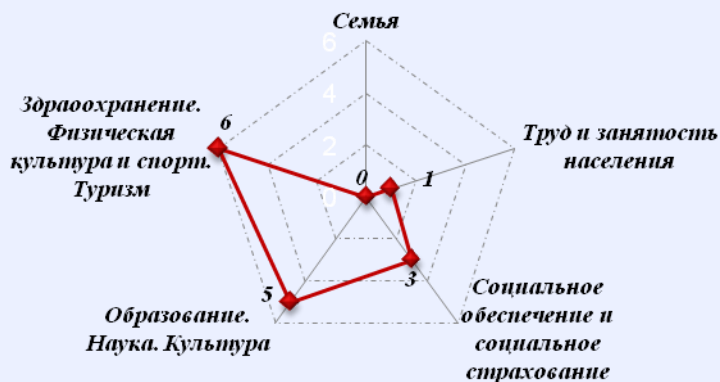


Количество вопросов по тематическим разделам, тематикам и группам тем

Экономика

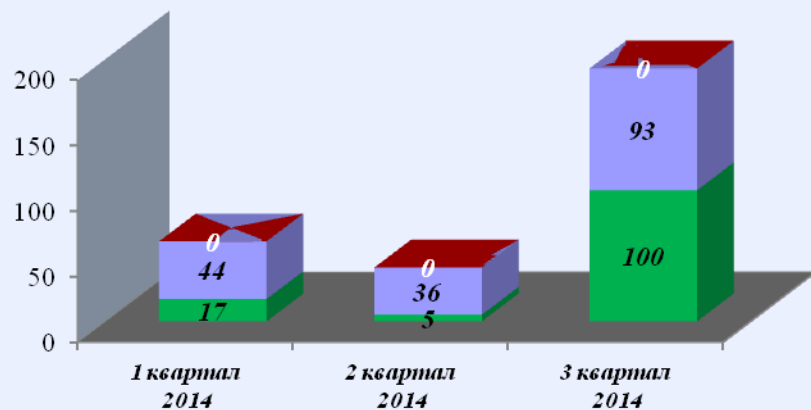


Социальная сфера

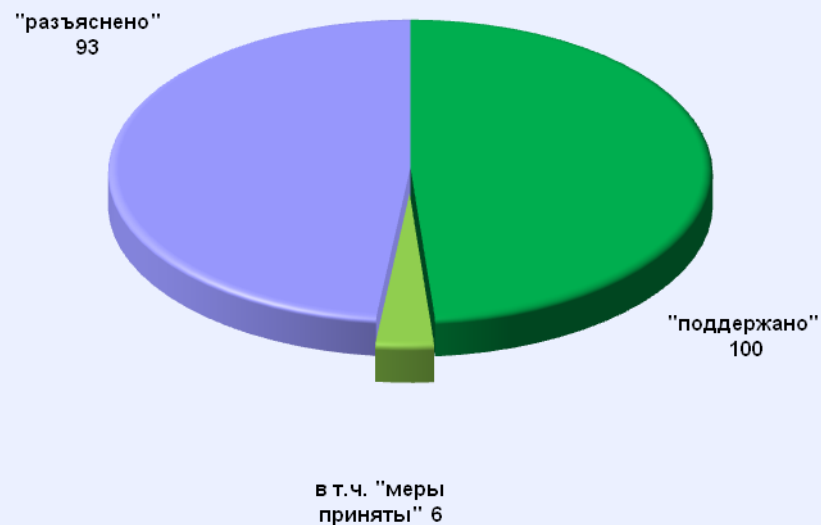


Результаты рассмотрения обращений граждан, поступивших в региональные приёмные Президента Российской Федерации в Рязанской области в 3 квартале 2014 года

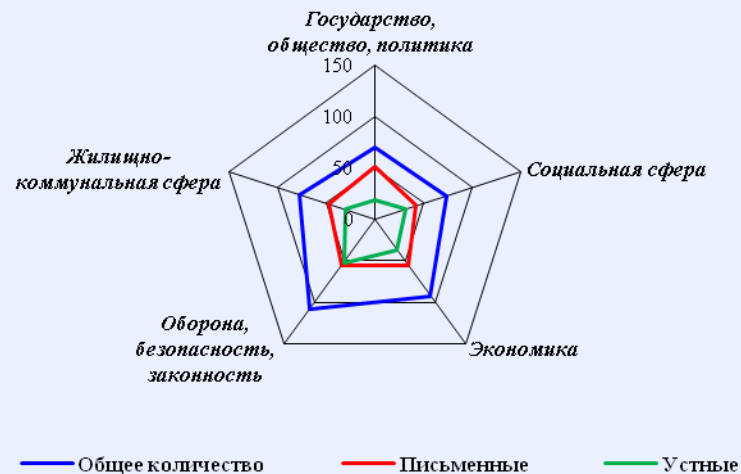
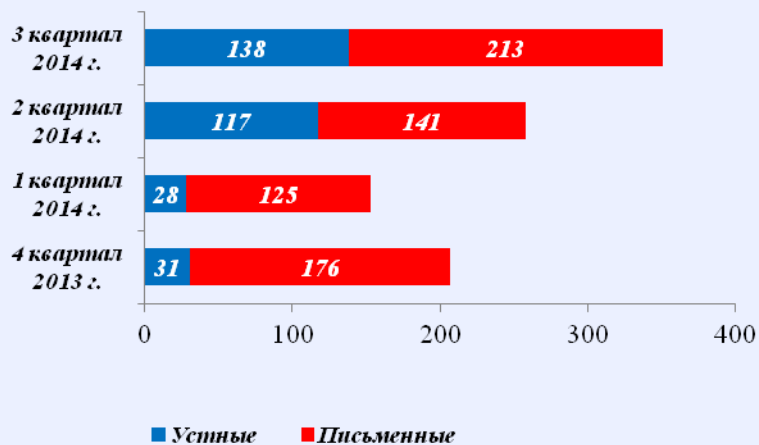
Динамика рассмотрения обращений



■ "поддержано" ■ "разъяснено" ■ "не поддержано"



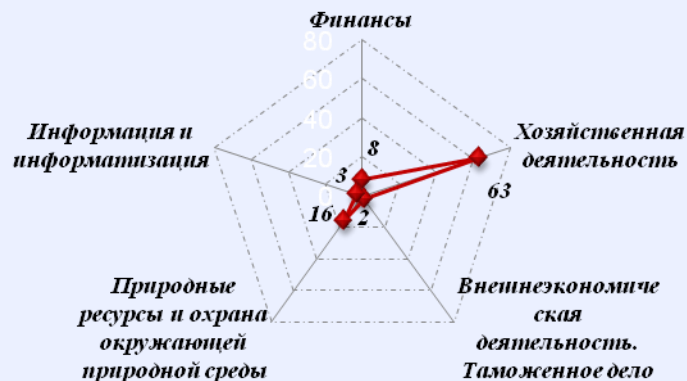
Количество обращений граждан, поступивших в письменной и устной форме в региональные приёмные Президента Российской Федерации в Смоленской области в 3 квартале 2014 года



Количество вопросов по тематическим разделам, тематикам и группам тем

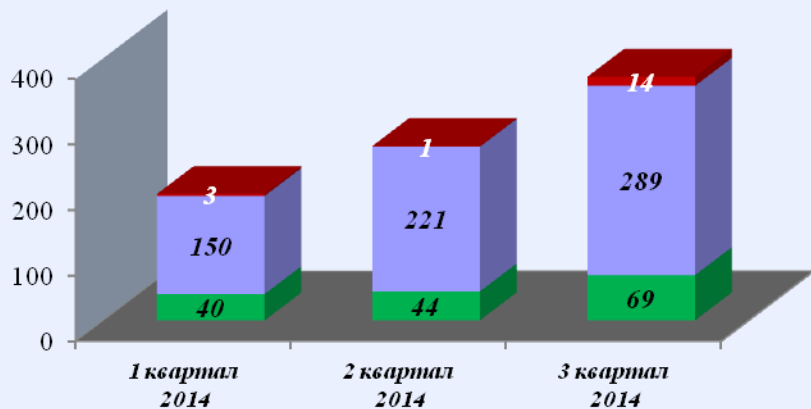
Оборона, безопасность, законность

Экономика

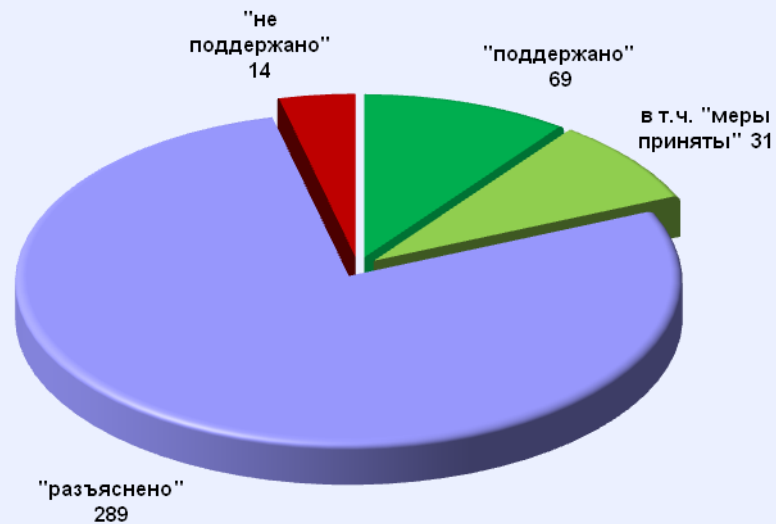


Результаты рассмотрения обращений граждан, поступивших в региональные приёмные Президента Российской Федерации в Смоленской области в 3 квартале 2014 года

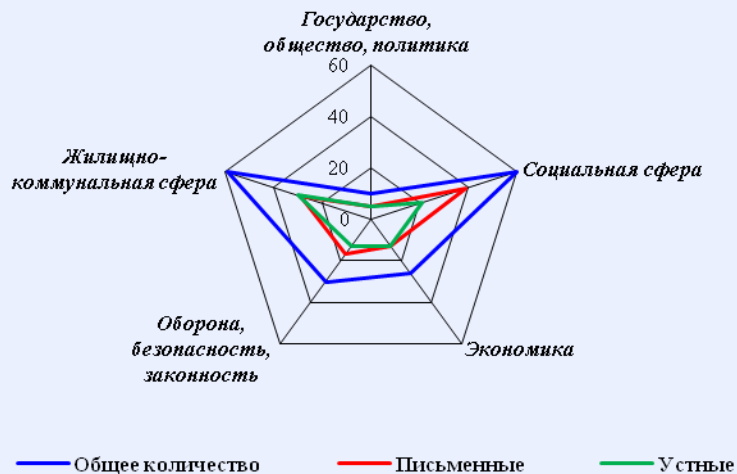
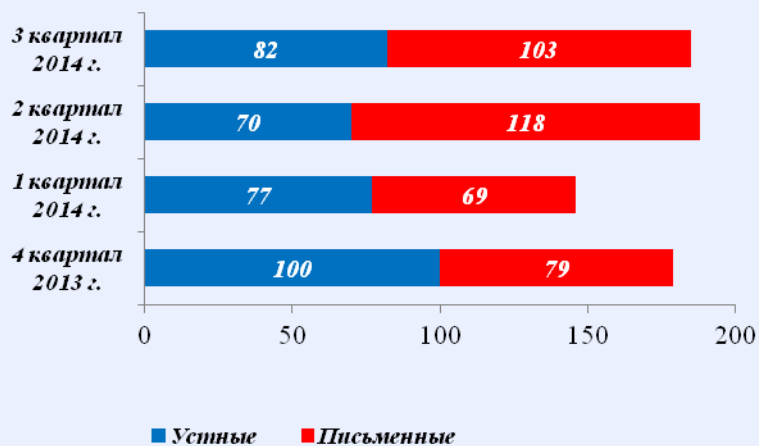
Динамика рассмотрения обращений



■ "поддержано" ■ "разъяснено" ■ "не поддержано"



Количество обращений граждан, поступивших в письменной и устной форме в региональные приёмные Президента Российской Федерации в Тамбовской области в 3 квартале 2014 года

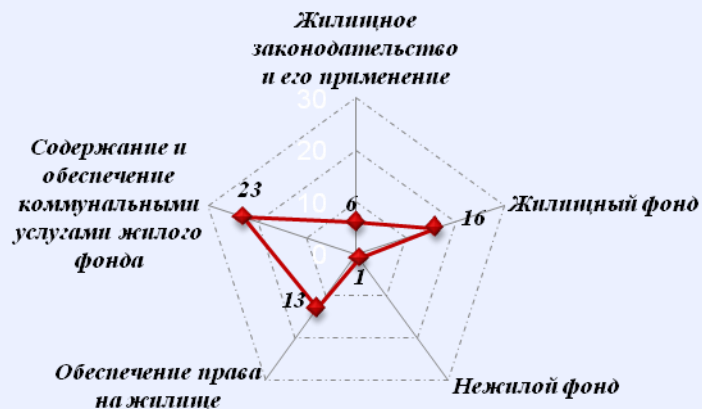


Количество вопросов по тематическим разделам, тематикам и группам тем

Социальная сфера

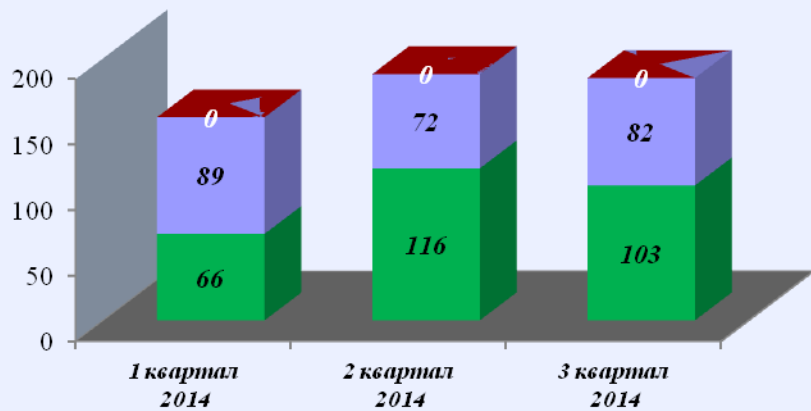


Жилищно-коммунальная сфера

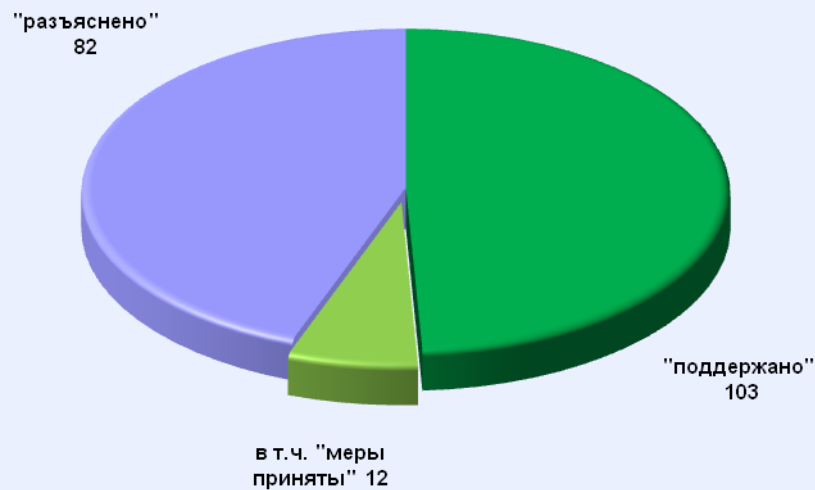


Результаты рассмотрения обращений граждан, поступивших в региональные приёмные Президента Российской Федерации в Тамбовской области в 3 квартале 2014 года

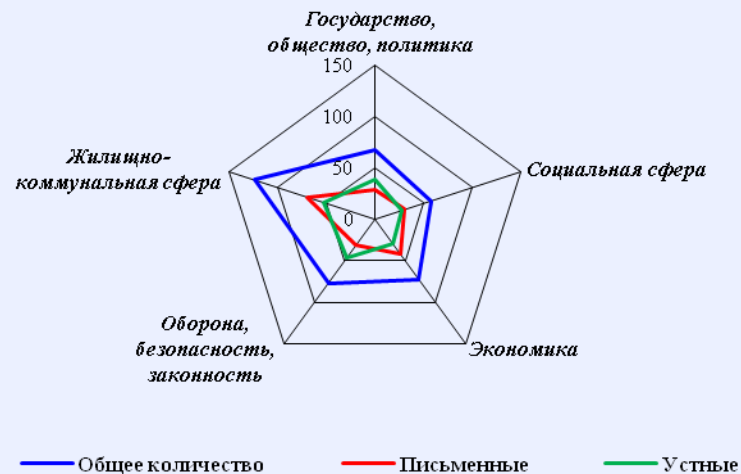
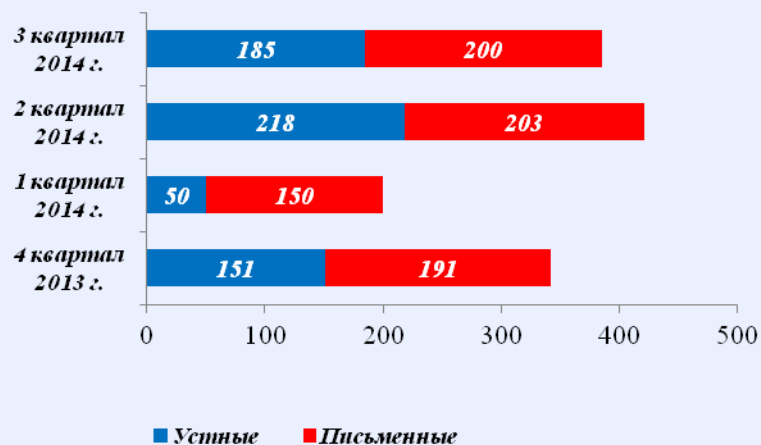
Динамика рассмотрения обращений



■ "поддержано" ■ "разъяснено" ■ "не поддержано"



Количество обращений граждан, поступивших в письменной и устной форме в региональные приёмные Президента Российской Федерации в Тверской области в 3 квартале 2014 года

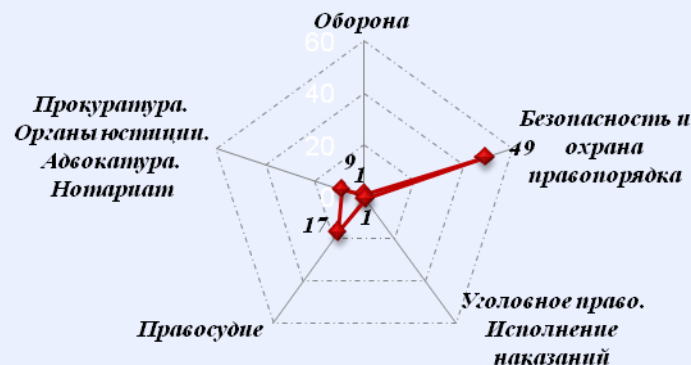


Количество вопросов по тематическим разделам, тематикам и группам тем

Жилищно-коммунальная сфера

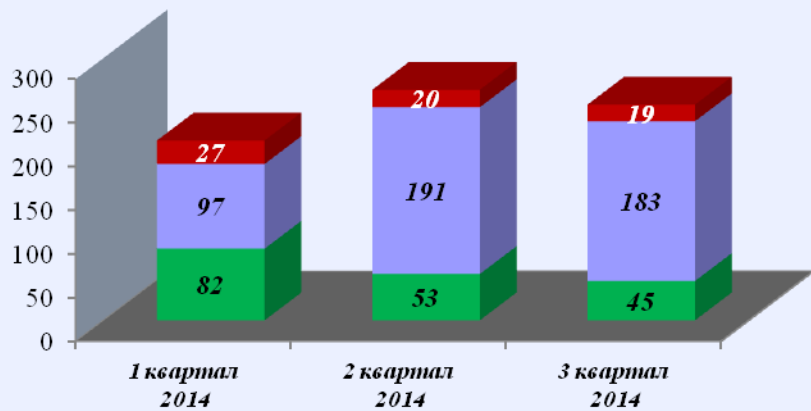


Оборона, безопасность, законность

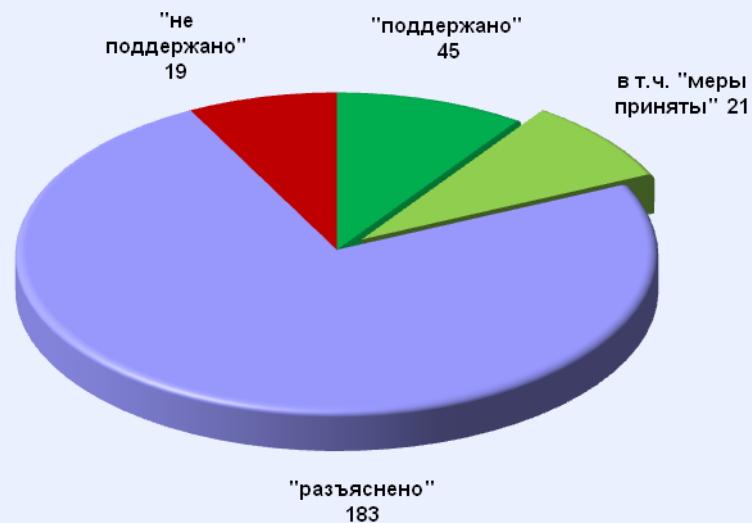


Результаты рассмотрения обращений граждан, поступивших в региональные приёмные Президента Российской Федерации в Тверской области в 3 квартале 2014 года

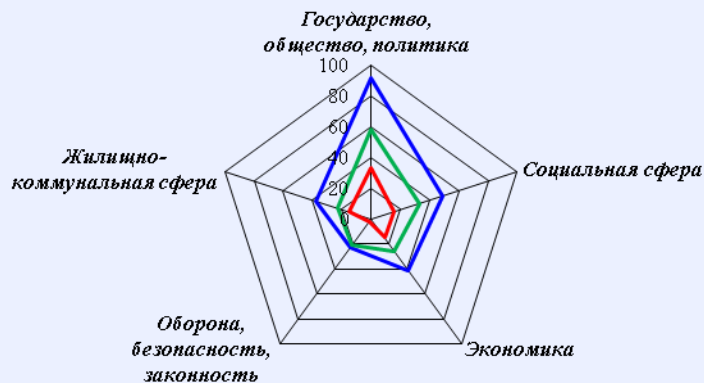
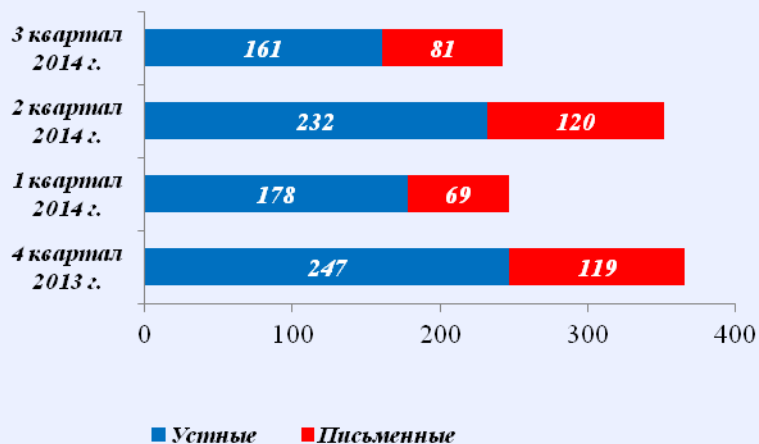
Динамика рассмотрения обращений



■ "поддержано" ■ "разъяснено" ■ "не поддержано"



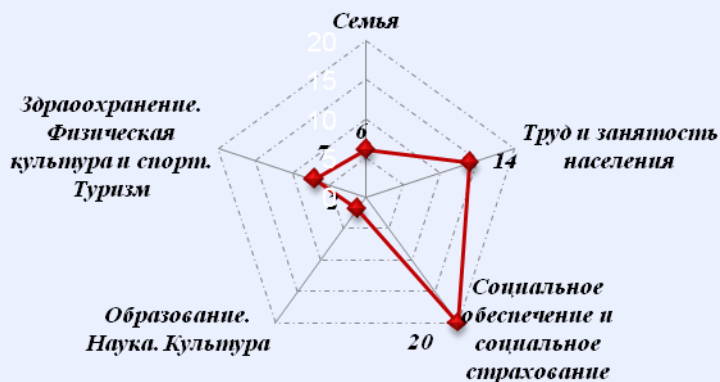
Количество обращений граждан, поступивших в письменной и устной форме в региональные приёмные Президента Российской Федерации в Тульской области в 3 квартале 2014 года



Количество вопросов по тематическим разделам, тематикам и группам тем

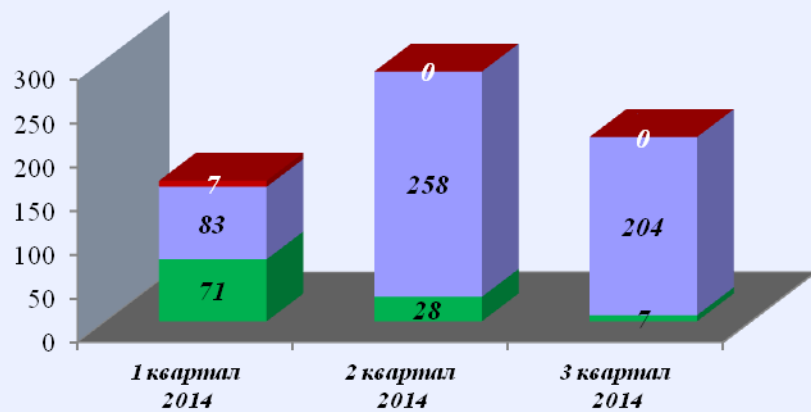
Государство, общество, политика

Социальная сфера



Результаты рассмотрения обращений граждан, поступивших в региональные приёмные Президента Российской Федерации в Тульской области в 3 квартале 2014 года

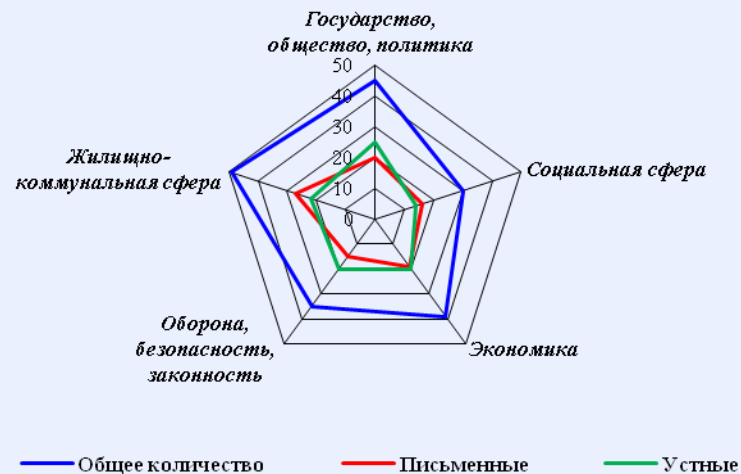
Динамика рассмотрения обращений



■ "поддержано" ■ "разъяснено" ■ "не поддержано"

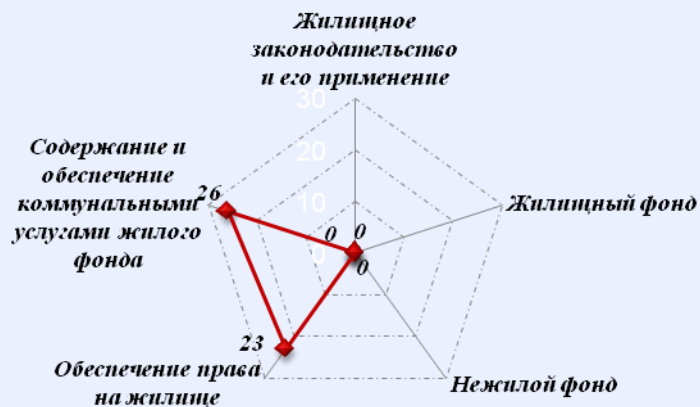


Количество обращений граждан, поступивших в письменной и устной форме в региональные приёмные Президента Российской Федерации в Ярославской области в 3 квартале 2014 года



Количество вопросов по тематическим разделам, тематикам и группам тем

Жилищно-коммунальная сфера

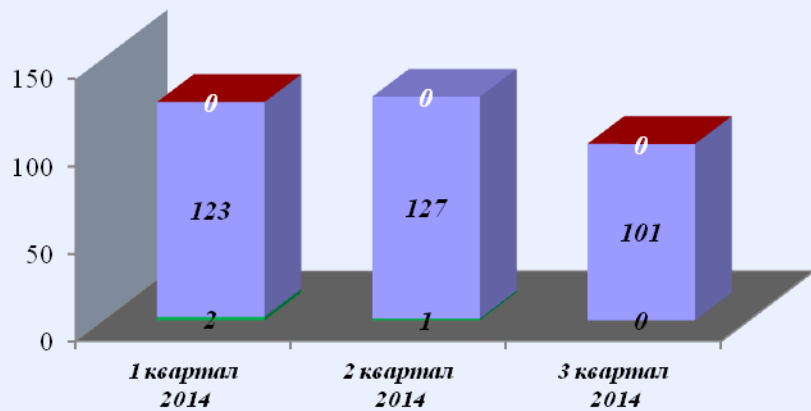


Государство, общество, политика

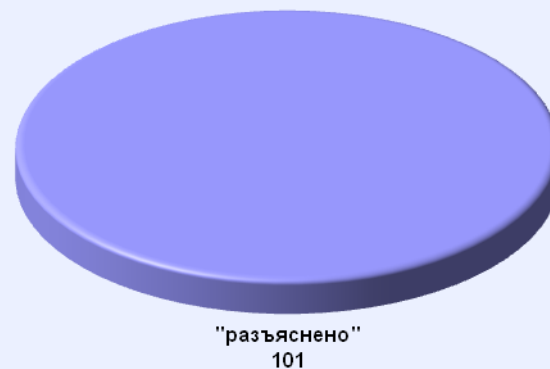


Результаты рассмотрения обращений граждан, поступивших в региональные приёмные Президента Российской Федерации в Ярославской области в 3 квартале 2014 года

Динамика рассмотрения обращений



■ "поддержано" ■ "разъяснено" ■ "не поддержано"



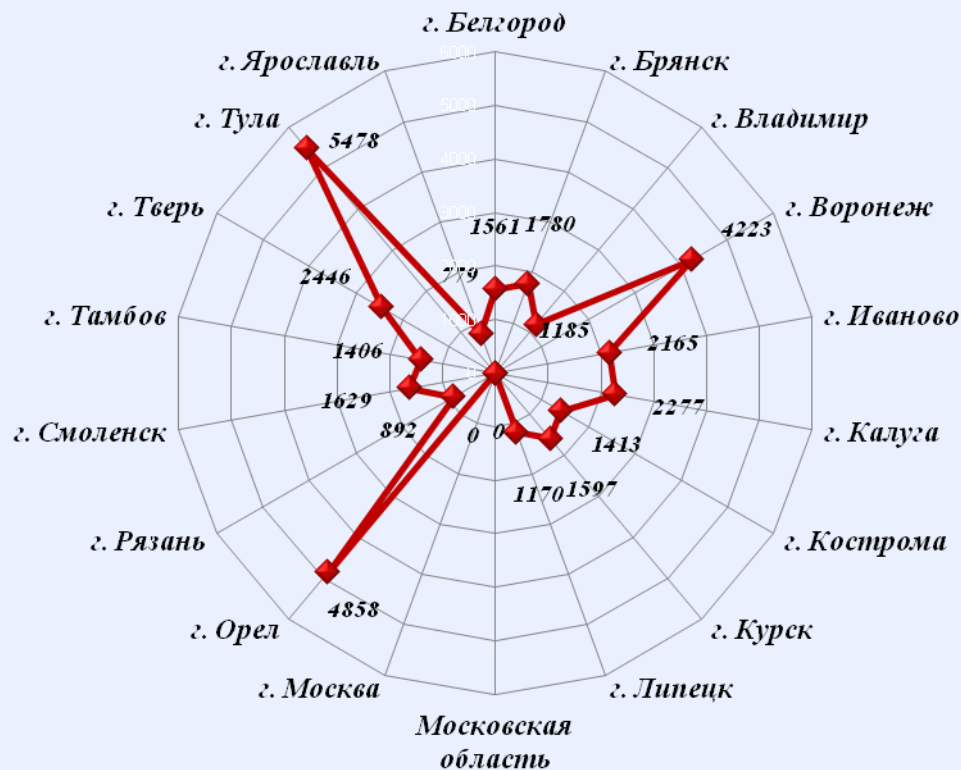

II. Информационно-статистические данные по работе с обращениями граждан приёмных административных центров (столиц) субъектов Российской Федерации в Центральном федеральном округе (3 квартал 2014 года)



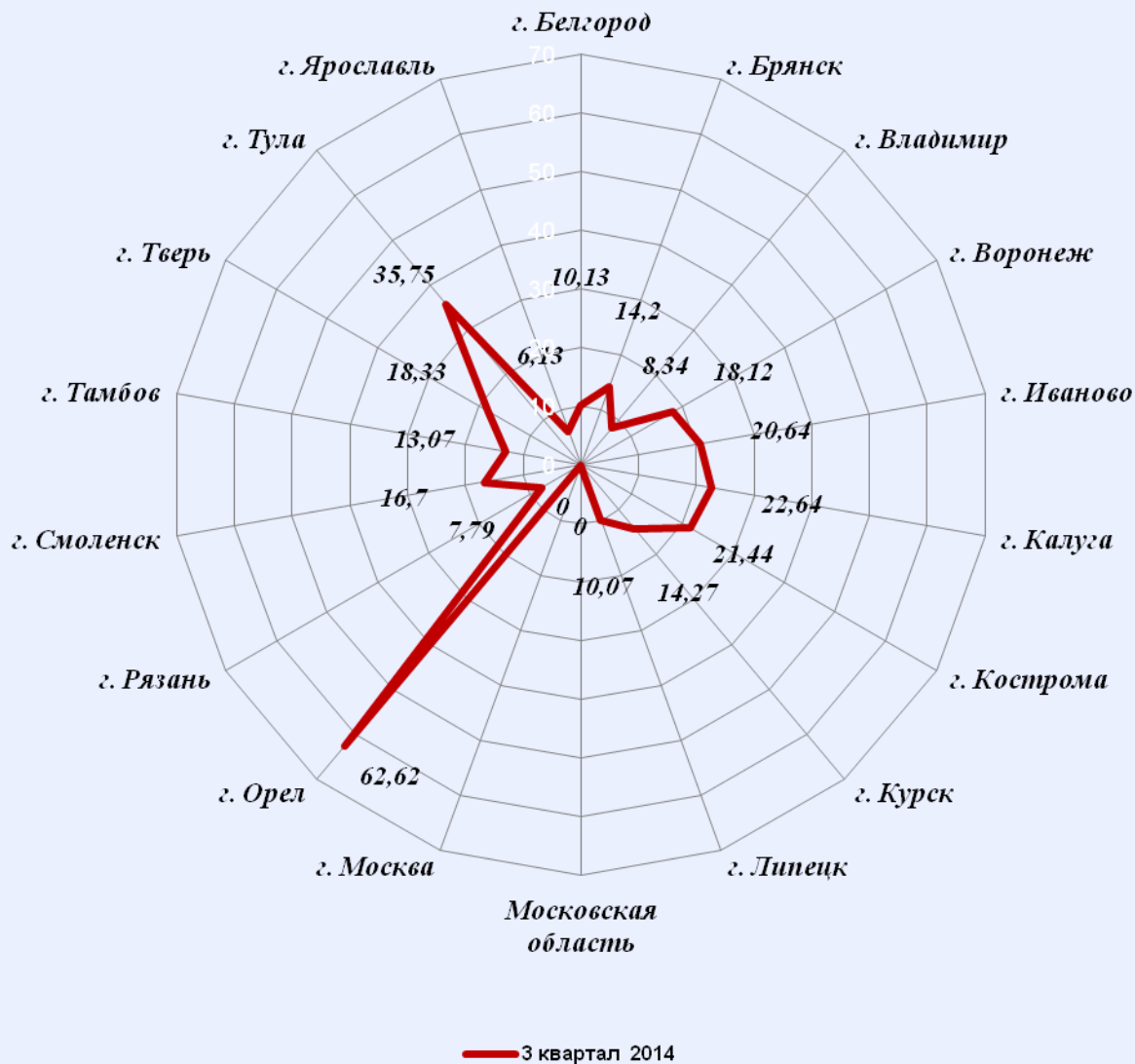
Количество устных и письменных обращений граждан, поступивших в приёмные административных центров (столиц) субъектов Российской Федерации в Центральном федеральном округе в 3 квартале 2014 года с распределением вопросов, содержащихся в обращениях, по тематическим разделам

| № | Субъект (область) | Количество обращений | Количество вопросов в обращениях | Тематические разделы | | | | |
|------------|--------------------|----------------------|----------------------------------|---------------------------------|------------------|--------------|-----------------------------------|----------------------------|
| | | | | Государство, общество, политика | Социальная сфера | Экономика | Оборона, безопасность, законность | Жилищно-коммунальная сфера |
| 1 | г. Белгород | 1561 | 1561 | 110 | 161 | 598 | 34 | 658 |
| 2 | г. Брянск | 1780 | 2065 | 0 | 167 | 1157 | 92 | 649 |
| 3 | г. Владимир | 1185 | 1185 | 0 | 102 | 234 | 2 | 847 |
| 4 | г. Воронеж | 4223 | 4223 | 49 | 467 | 1746 | 4 | 1957 |
| 5 | г. Иваново | 2165 | 2224 | 478 | 106 | 349 | 5 | 1286 |
| 6 | г. Калуга | 2277 | 2362 | 113 | 75 | 1025 | 9 | 1140 |
| 7 | г. Кострома | 1413 | 1413 | 49 | 115 | 546 | 3 | 700 |
| 8 | г. Курск | 1597 | 1685 | 63 | 314 | 230 | 2 | 1076 |
| 9 | г. Липецк | 1170 | 1170 | 2 | 160 | 40 | 25 | 943 |
| 10 | Московская область | 0 | 0 | 0 | 0 | 0 | 0 | 0 |
| 11 | г. Москва | 0 | 0 | 0 | 0 | 0 | 0 | 0 |
| 12 | г. Орел | 4858 | 4988 | 499 | 621 | 1769 | 241 | 1858 |
| 13 | г. Рязань | 892 | 920 | 41 | 44 | 561 | 32 | 242 |
| 14 | г. Смоленск | 1629 | 1803 | 20 | 181 | 785 | 1 | 816 |
| 15 | г. Тамбов | 1406 | 1520 | 70 | 63 | 866 | 46 | 475 |
| 16 | г. Тверь | 2446 | 2749 | 147 | 204 | 687 | 11 | 1700 |
| 17 | г. Тула | 5478 | 5481 | 243 | 470 | 580 | 26 | 4162 |
| 18 | г. Ярославль | 779 | 779 | 0 | 63 | 185 | 32 | 499 |
| 19. | Итого | 34859 | 36128 | 1884 | 3313 | 11358 | 565 | 19008 |

Количество обращений граждан, поступивших в письменной и устной форме в приёмные административных центров (столиц) субъектов Российской Федерации в Центральном федеральном округе в 3 квартале 2014 года

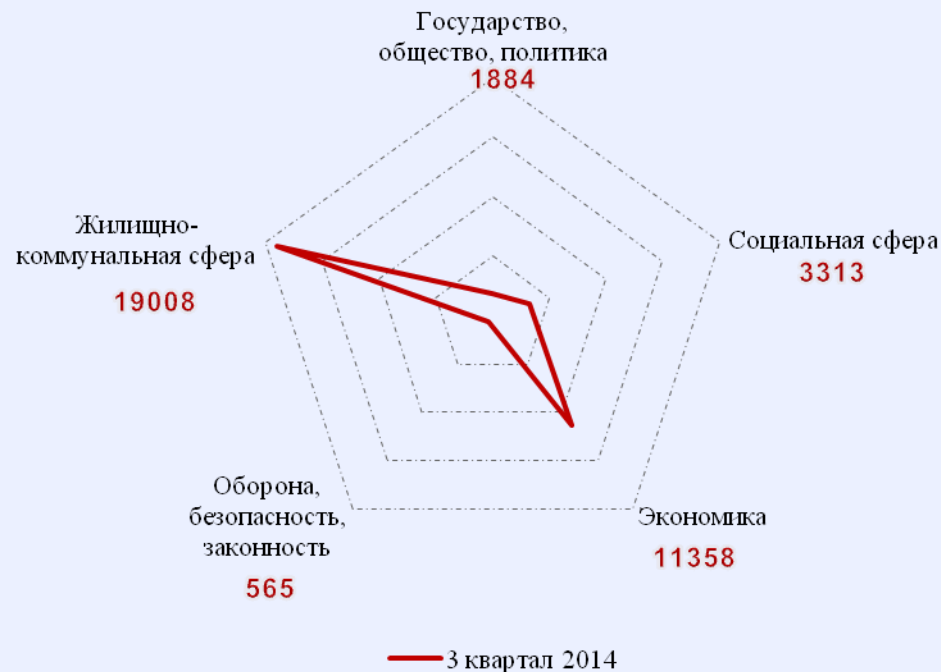
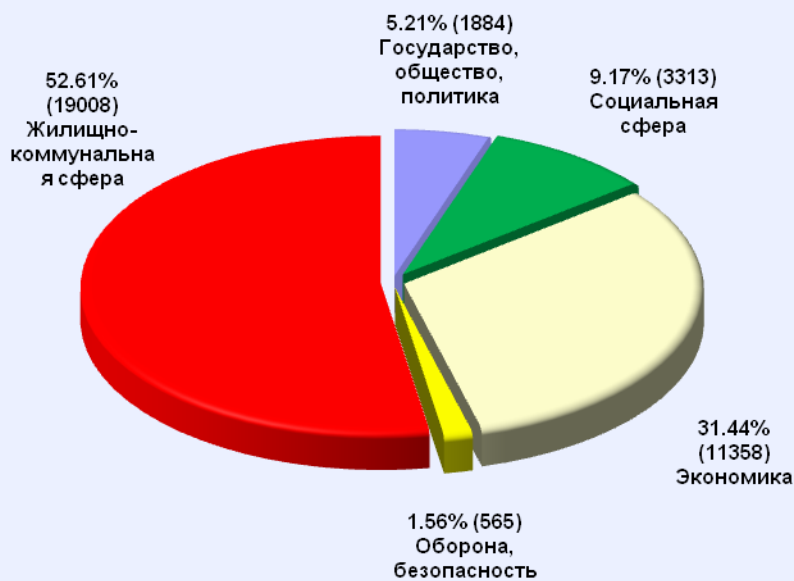


Активность населения по количеству поступивших обращений в устной и письменной форме (количество обращений на 10000 населения) в приёмные административных центров (столиц) субъектов Российской Федерации в Центральном федеральном округе в 3 квартале 2014 года



Распределение количества вопросов по тематическим разделам, содержащихся в обращениях граждан, поступивших в письменной и устной форме в приёмные административных центров (столиц) субъектов Российской Федерации в Центральном федеральном округе 3 квартале 2014 года

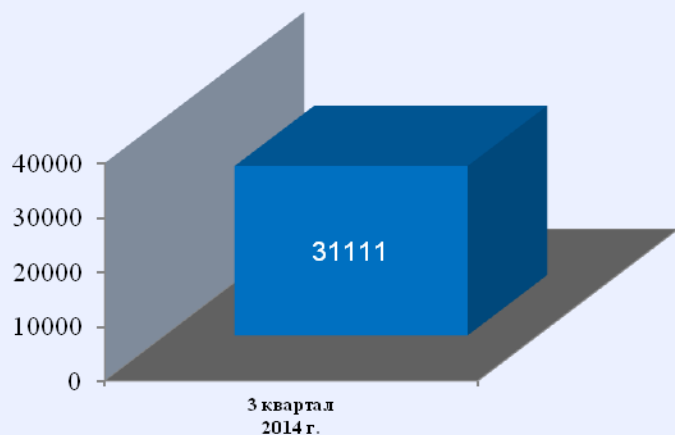
| Условные обозначения | (количество вопросов) [доля тематического раздела в общем количестве вопросов] | | | | | Всего вопросов, содержащихся в обращениях | |
|----------------------|--|------------------------------------|---------------------|---------------------|--------------------------------------|---|-------------------------------|
| | Тематический раздел: | 1. Государство, общество, политика | 2. Социальная сфера | 3. Экономика | 4. Оборона, безопасность, законность | | 5. Жилищно-коммунальная сфера |
| Период: | | | | | | | |
| 3 квартал 2014 | | (1884) [5,21%] | (3313) [9,17%] | (11358) [31,44%] | (565) [1,56%] | (19008) [52,61%] | 36128 |



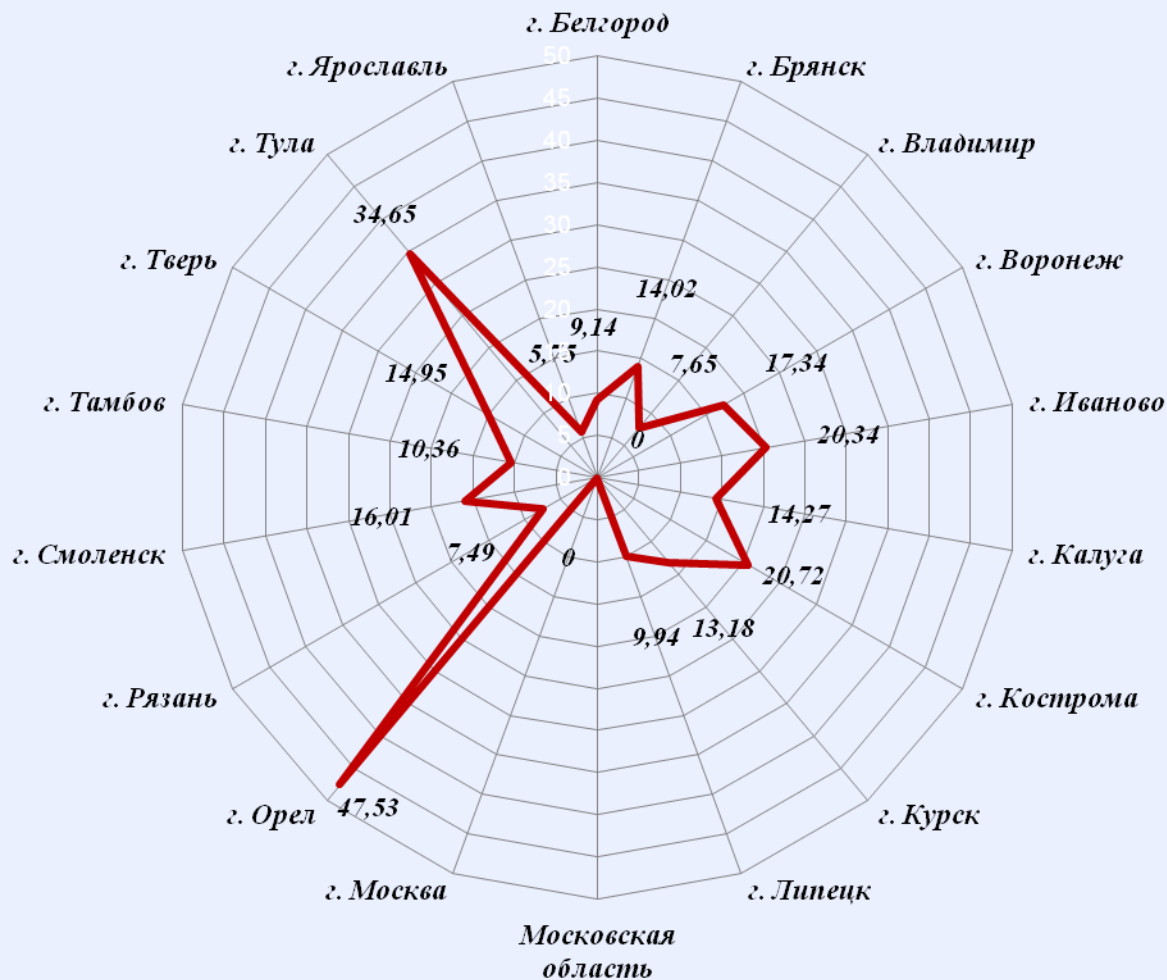
Количество письменных обращений граждан, поступивших в приёмные административных центров (столиц) субъектов Российской Федерации в Центральном федеральном округе в 3 квартале 2014 года с распределением вопросов, содержащихся в обращениях, по тематическим

| № | Субъект (область) | Количество обращений | Количество вопросов в обращениях | Тематические разделы | | | | |
|------------|--------------------|----------------------|----------------------------------|---------------------------------|------------------|--------------|-----------------------------------|----------------------------|
| | | | | Государство, общество, политика | Социальная сфера | Экономика | Оборона, безопасность, законность | Жилищно-коммунальная сфера |
| 1 | г. Белгород | 1408 | 1408 | 99 | 139 | 544 | 34 | 592 |
| 2 | г. Брянск | 1758 | 2043 | 0 | 165 | 1141 | 92 | 645 |
| 3 | г. Владимир | 1087 | 1087 | 0 | 92 | 233 | 1 | 761 |
| 4 | г. Воронеж | 4040 | 4040 | 49 | 460 | 1683 | 2 | 1846 |
| 5 | г. Иваново | 2134 | 2188 | 461 | 104 | 347 | 4 | 1272 |
| 6 | г. Калуга | 1435 | 1520 | 113 | 75 | 685 | 9 | 638 |
| 7 | г. Кострома | 1365 | 1365 | 48 | 112 | 537 | 3 | 665 |
| 8 | г. Курск | 1475 | 1563 | 62 | 288 | 211 | 2 | 1000 |
| 9 | г. Липецк | 1155 | 1155 | 2 | 157 | 40 | 25 | 931 |
| 10 | Московская область | 0 | 0 | 0 | 0 | 0 | 0 | 0 |
| 11 | г. Москва | 0 | 0 | 0 | 0 | 0 | 0 | 0 |
| 12 | г. Орел | 3687 | 3724 | 499 | 460 | 1590 | 56 | 1119 |
| 13 | г. Рязань | 857 | 877 | 41 | 44 | 544 | 32 | 216 |
| 14 | г. Смоленск | 1561 | 1723 | 20 | 166 | 765 | 1 | 771 |
| 15 | г. Тамбов | 1114 | 1161 | 57 | 39 | 673 | 37 | 355 |
| 16 | г. Тверь | 1995 | 2242 | 112 | 177 | 556 | 11 | 1386 |
| 17 | г. Тула | 5309 | 5309 | 214 | 451 | 571 | 26 | 4047 |
| 18 | г. Ярославль | 731 | 731 | 0 | 61 | 178 | 32 | 460 |
| 19. | Итого | 31111 | 32136 | 1777 | 2990 | 10298 | 367 | 16704 |

Количество обращений граждан, поступивших в письменной форме в приёмные административных центров (столиц) субъектов Российской Федерации в Центральном федеральном округе в 3 квартале 2014 года



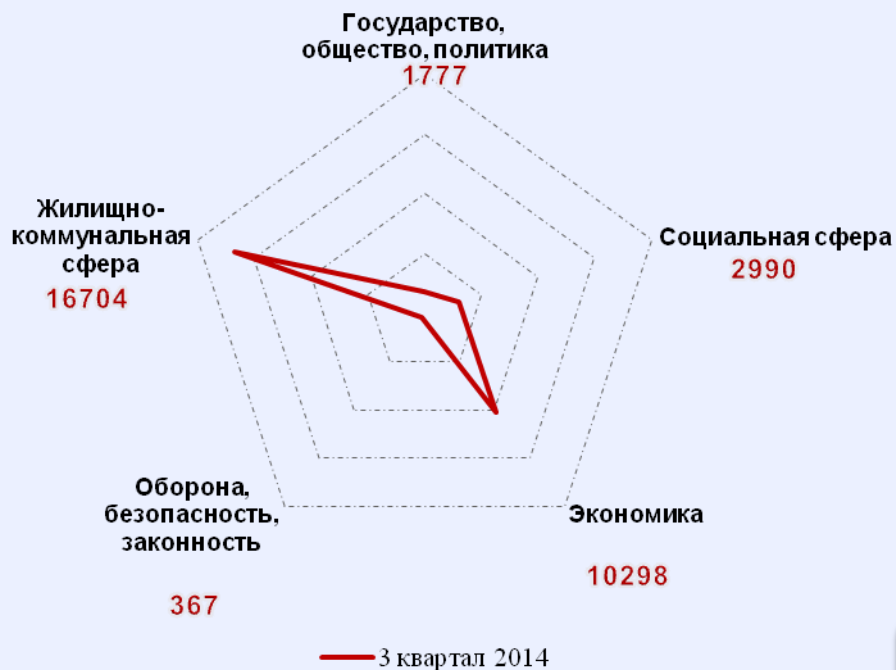
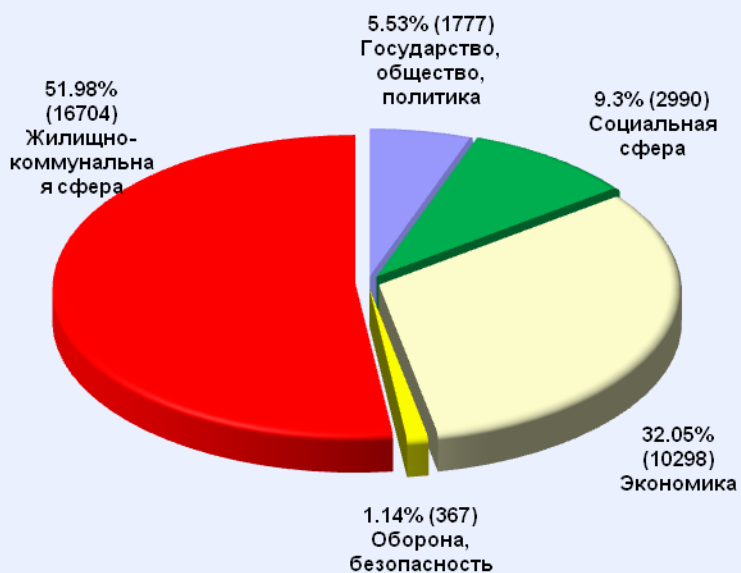
Активность населения по количеству поступивших обращений в письменной форме (количество обращений на 10000 населения) в приёмные административных центров (столиц) субъектов Российской Федерации в Центральном федеральном округе в 3 квартале 2014 года



— 3 квартал 2014

Распределение количества вопросов по тематическим разделам, содержащихся в обращениях граждан, поступивших в письменной форме в приёмные административных центров (столиц) субъектов Российской Федерации в Центральном федеральном округе в 3 квартале 2014 года

| Условные обозначения | (количество вопросов) [доля тематического раздела в общем количестве вопросов] | | | | | Всего вопросов, содержащихся в обращениях |
|---------------------------------|--|---------------------|---------------------|--------------------------------------|-------------------------------|---|
| | 1. Государство, общество, политика | 2. Социальная сфера | 3. Экономика | 4. Оборона, безопасность, законность | 5. Жилищно-коммунальная сфера | |
| Тематический раздел: Период: | | | | | | |
| 3 квартал 2014 | (1777) [5,53%] | (2990) [9,3%] | (10298) [32,05%] | (367) [1,14%] | (16704) [51,98%] | 32136 |



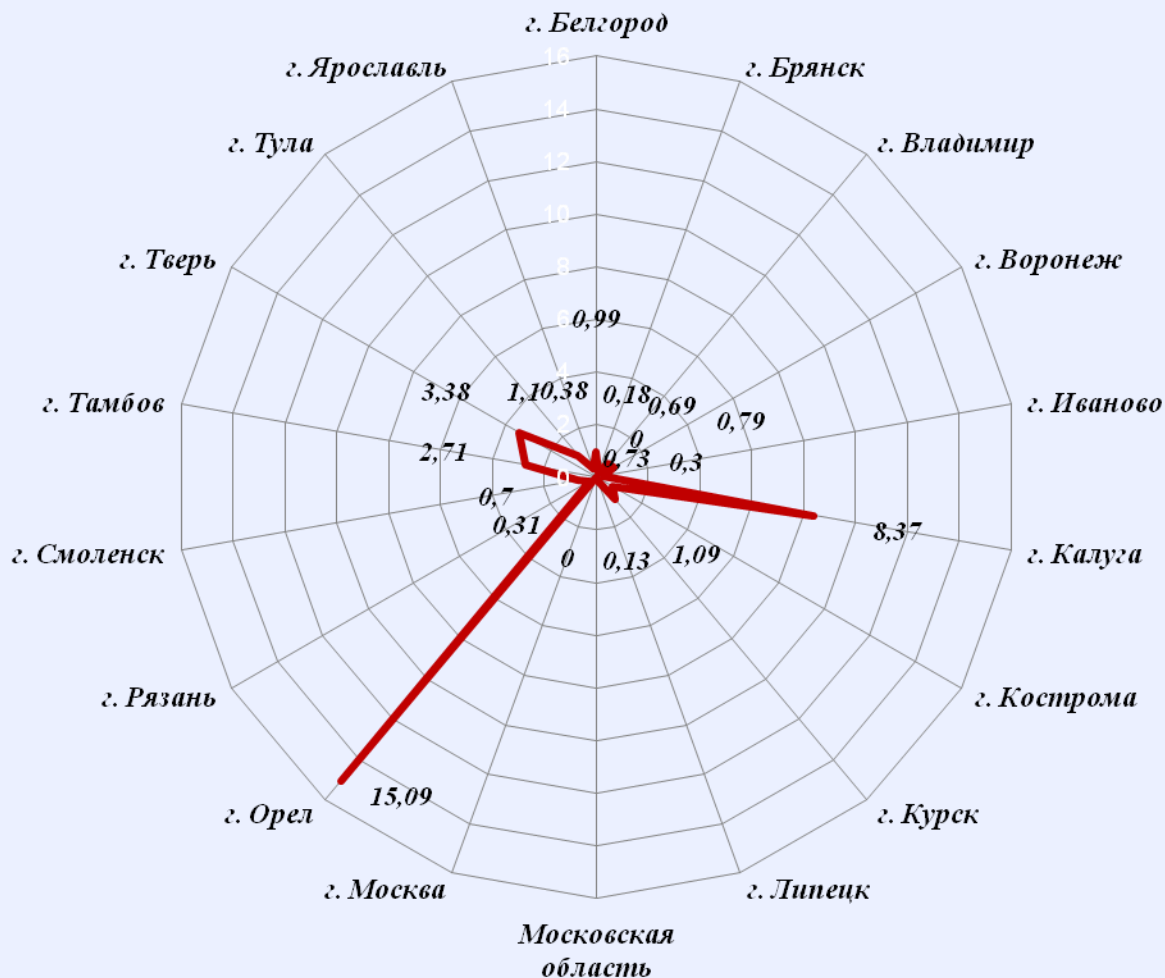
Количество устных обращений граждан, поступивших в приёмные административных центров (столиц) субъектов Российской Федерации в Центральном федеральном округе в 3 квартале 2014 года с распределением вопросов, содержащихся в обращениях, по тематическим разделам

| № | Субъект (область) | Количество обращений | Количество вопросов в обращениях | Тематические разделы | | | | |
|------------|--------------------|----------------------|----------------------------------|---------------------------------|------------------|-------------|-----------------------------------|----------------------------|
| | | | | Государство, общество, политика | Социальная сфера | Экономика | Оборона, безопасность, законность | Жилищно-коммунальная сфера |
| 1 | г. Белгород | 153 | 153 | 11 | 22 | 54 | 0 | 66 |
| 2 | г. Брянск | 22 | 22 | 0 | 2 | 16 | 0 | 4 |
| 3 | г. Владимир | 98 | 98 | 0 | 10 | 1 | 1 | 86 |
| 4 | г. Воронеж | 183 | 183 | 0 | 7 | 63 | 2 | 111 |
| 5 | г. Иваново | 31 | 36 | 17 | 2 | 2 | 1 | 14 |
| 6 | г. Калуга | 842 | 842 | 0 | 0 | 340 | 0 | 502 |
| 7 | г. Кострома | 48 | 48 | 1 | 3 | 9 | 0 | 35 |
| 8 | г. Курск | 122 | 122 | 1 | 26 | 19 | 0 | 76 |
| 9 | г. Липецк | 15 | 15 | 0 | 3 | 0 | 0 | 12 |
| 10 | Московская область | 0 | 0 | 0 | 0 | 0 | 0 | 0 |
| 11 | г. Москва | 0 | 0 | 0 | 0 | 0 | 0 | 0 |
| 12 | г. Орел | 1171 | 1264 | 0 | 161 | 179 | 185 | 739 |
| 13 | г. Рязань | 35 | 43 | 0 | 0 | 17 | 0 | 26 |
| 14 | г. Смоленск | 68 | 80 | 0 | 15 | 20 | 0 | 45 |
| 15 | г. Тамбов | 292 | 359 | 13 | 24 | 193 | 9 | 120 |
| 16 | г. Тверь | 451 | 507 | 35 | 27 | 131 | 0 | 314 |
| 17 | г. Тула | 169 | 172 | 29 | 19 | 9 | 0 | 115 |
| 18 | г. Ярославль | 48 | 48 | 0 | 2 | 7 | 0 | 39 |
| 19. | Итого | 3748 | 3992 | 107 | 323 | 1060 | 198 | 2304 |

Количество обращений граждан, поступивших в устной форме в приёмные административных центров (столиц) субъектов Российской Федерации в Центральном федеральном округе в 3 квартале 2014 года



Активность населения по количеству поступивших обращений в устной форме (количество обращений на 10000 населения) в приёмные административных центров (столиц) субъектов Российской Федерации в Центральном федеральном округе в 3 квартале 2014 года



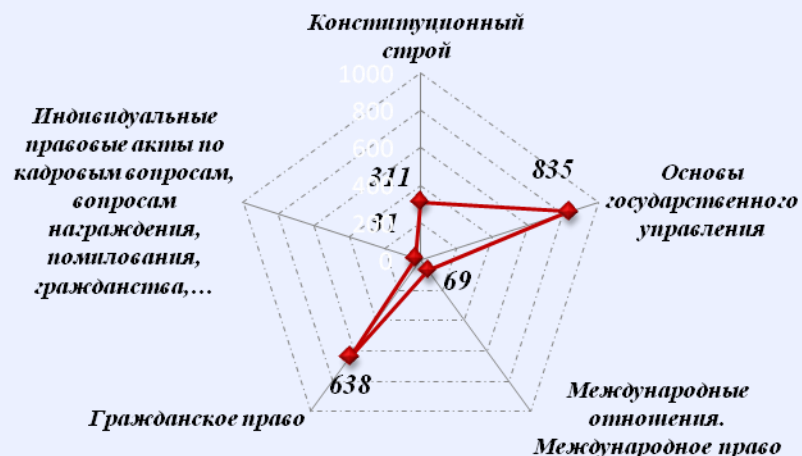
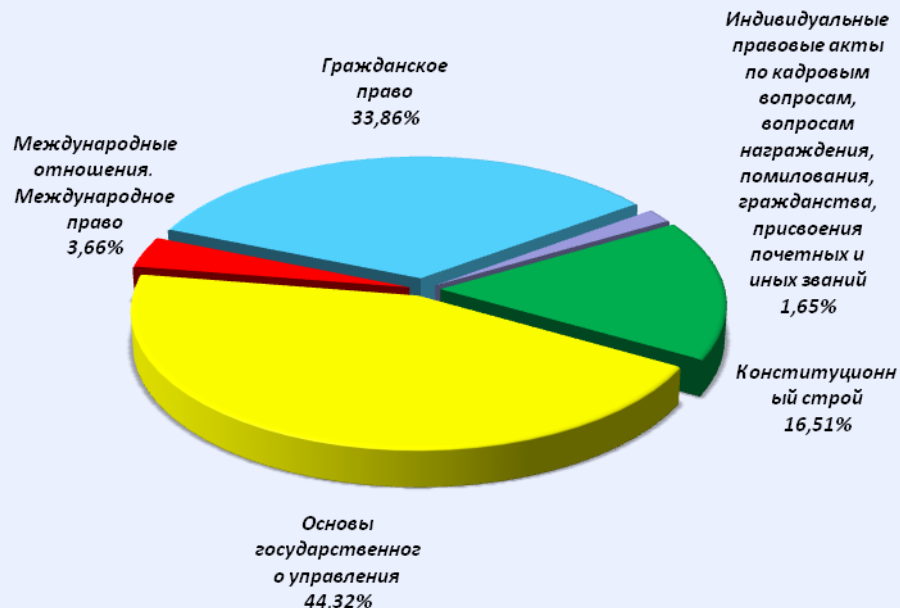
Распределение количества вопросов по тематическим разделам, содержащихся в обращениях граждан, поступивших в устной форме, в приёмные административных центров (столиц) субъектов Российской Федерации в Центральном федеральном округе в 3 квартале 2014 года

| Условные обозначения | (количество вопросов) [доля тематического раздела в общем количестве вопросов] | | | | | Всего вопросов, содержащихся в обращениях |
|---------------------------------|--|---------------------|--------------------|--------------------------------------|-------------------------------|---|
| | 1. Государство, общество, политика | 2. Социальная сфера | 3. Экономика | 4. Оборона, безопасность, законность | 5. Жилищно-коммунальная сфера | |
| Тематический раздел: Период: | | | | | | |
| 3 квартал 2014 | (107) [2,68%] | (323) [8,09%] | (1060) [26,55%] | (198) [4,96%] | (2304) [57,72%] | 3992 |



Количество вопросов, содержащихся в обращениях граждан, поступивших в письменной и устной форме в приёмные административных центров (столиц) субъектов Российской Федерации в Центральном федеральном округе в 3 квартале 2014 года, с распределением по тематикам и группам тем по тематическому разделу “1.Государство, общество, политика”

| Государство, общество, политика | Конституционный строй | Основы государственного управления | Международные отношения. Международное право | Гражданское право | Инд. правовые акты по кадровым вопросам, вопросам награждения, помилования, гражданства, присвоения почетных и иных званий | Количество вопросов в обращениях |
|---------------------------------|-----------------------|------------------------------------|--|-------------------|--|----------------------------------|
| Количество | 311 | 835 | 69 | 638 | 31 | 1884 |
| Процент | 16,51% | 44,32% | 3,66% | 33,86% | 1,65% | |



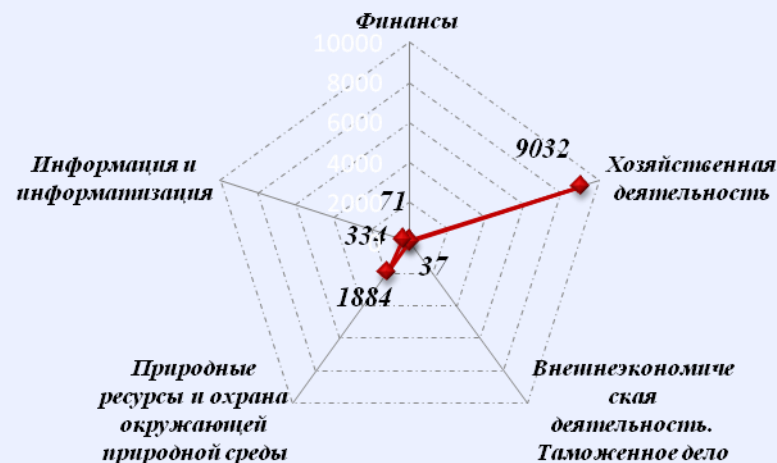
Количество вопросов, содержащихся в обращениях граждан, поступивших в письменной и устной форме в приёмные административных центров (столиц) субъектов Российской Федерации в Центральном федеральном округе в 3 квартале 2014 года, с распределением по тематикам и группам тем по тематическому разделу “2.Социальная сфера”

| Социальная сфера | Семья | Труд и занятость населения | Социальное обеспечение и социальное страхование | Образование. Наука. Культура | Здравоохранение. Физическая культура и спорт. Туризм | Количество вопросов в обращениях |
|------------------|-------|----------------------------|---|------------------------------|--|----------------------------------|
| Количество | 227 | 228 | 940 | 1650 | 268 | 3313 |
| Процент | 6,85% | 6,88% | 28,37% | 49,8% | 8,09% | |



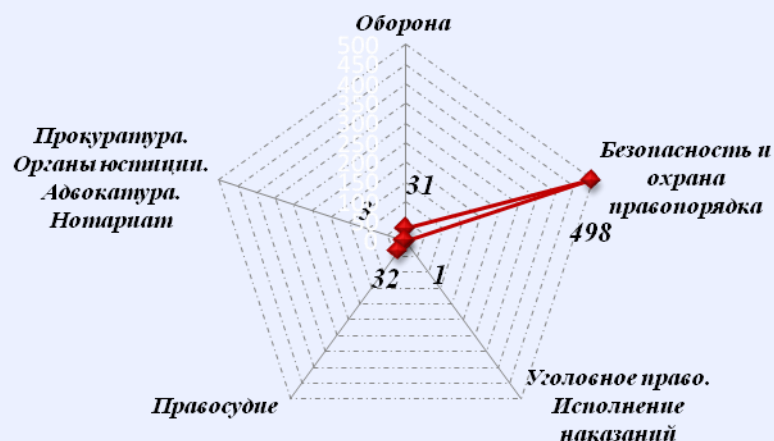
Количество вопросов, содержащихся в обращениях граждан, поступивших в письменной и устной форме в приёмные административных центров (столиц) субъектов Российской Федерации в Центральном федеральном округе в 3 квартале 2014 года, с распределением по тематикам и группам тем по тематическому разделу “3.Экономика”

| Экономика | Финансы | Хозяйственная деятельность | Внешнеэкономическая деятельность. Таможенное дело | Природные ресурсы и охрана окружающей природной среды | Информация и информатизация | Количество вопросов в обращениях |
|------------------|---------|----------------------------|---|---|-----------------------------|----------------------------------|
| Количество | 71 | 9032 | 37 | 1884 | 334 | 11358 |
| Процент | 0,63% | 79,52% | 0,33% | 16,59% | 2,94% | |



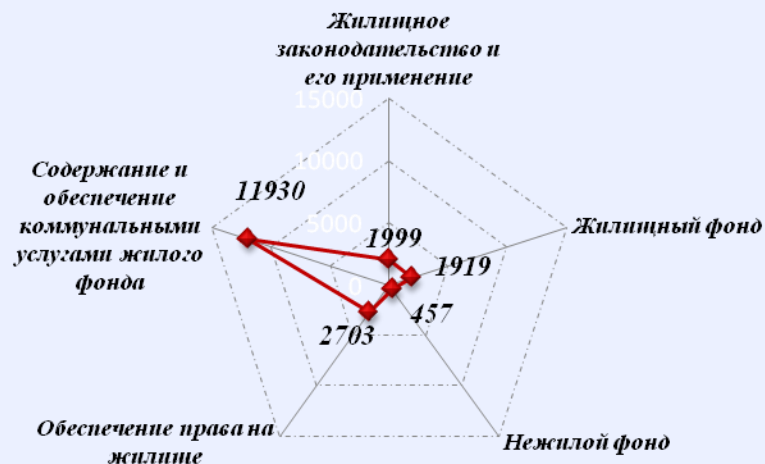
Количество вопросов, содержащихся в обращениях граждан, поступивших в письменной и устной форме в приёмные административных центров (столиц) субъектов Российской Федерации в Центральном федеральном округе в 3 квартале 2014 года, с распределением по тематикам и группам тем по тематическому разделу “4.Оборона, безопасность, законность”

| Оборона, безопасность, законность | Оборона | Безопасность и охрана правопорядка | Уголовное право. Исполнение наказаний | Правосудие | Прокуратура. Органы юстиции. Адвокатура. Нотариат | Количество вопросов в обращениях |
|-----------------------------------|---------|------------------------------------|---------------------------------------|------------|---|----------------------------------|
| Количество | 31 | 498 | 1 | 32 | 3 | 565 |
| Процент | 5,49% | 88,14% | 0,18% | 5,66% | 0,53% | |



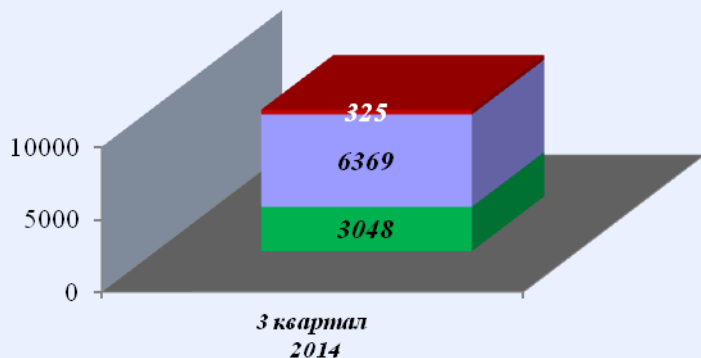
Количество вопросов, содержащихся в обращениях граждан, поступивших в письменной и устной форме в приёмные административных центров (столиц) субъектов Российской Федерации в Центральном федеральном округе в 3 квартале 2014 года, с распределением по тематикам и группам тем по тематическому разделу “5.Жилищно-коммунальная сфера”

| Жилищно-коммунальная сфера | Жилищное законодательство и его применение | Жилищный фонд | Нежилой фонд | Обеспечение права на жилище | Содержание и обеспечение коммунальными услугами жилого фонда | Количество вопросов в обращениях |
|----------------------------|--|---------------|--------------|-----------------------------|--|----------------------------------|
| Количество | 1999 | 1919 | 457 | 2703 | 11930 | 19008 |
| Процент | 10,52% | 10,1% | 2,4% | 14,22% | 62,76% | |

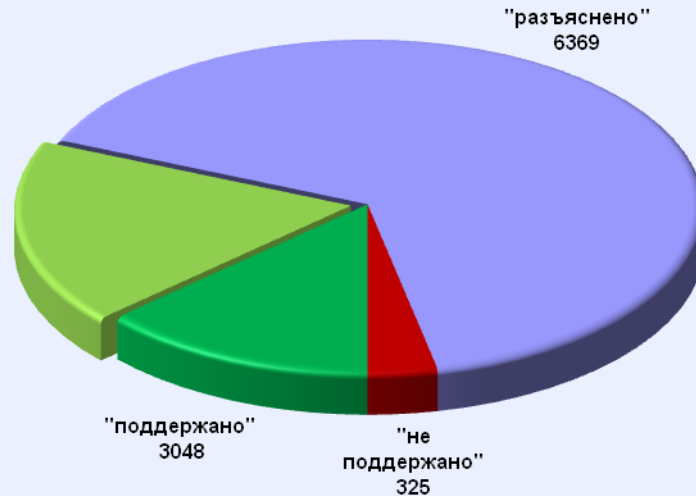


Результаты рассмотрения обращений граждан, поступивших в приёмные административных центров (столиц) субъектов Российской Федерации в Центральном федеральном округе в 3 квартале 2014 года

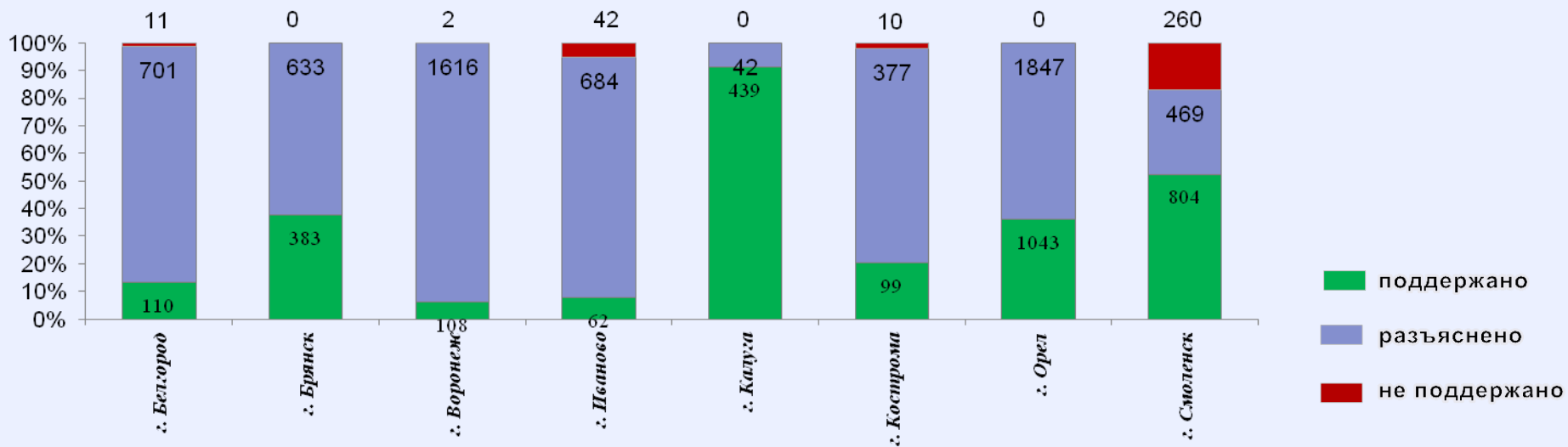
Динамика рассмотрения обращений



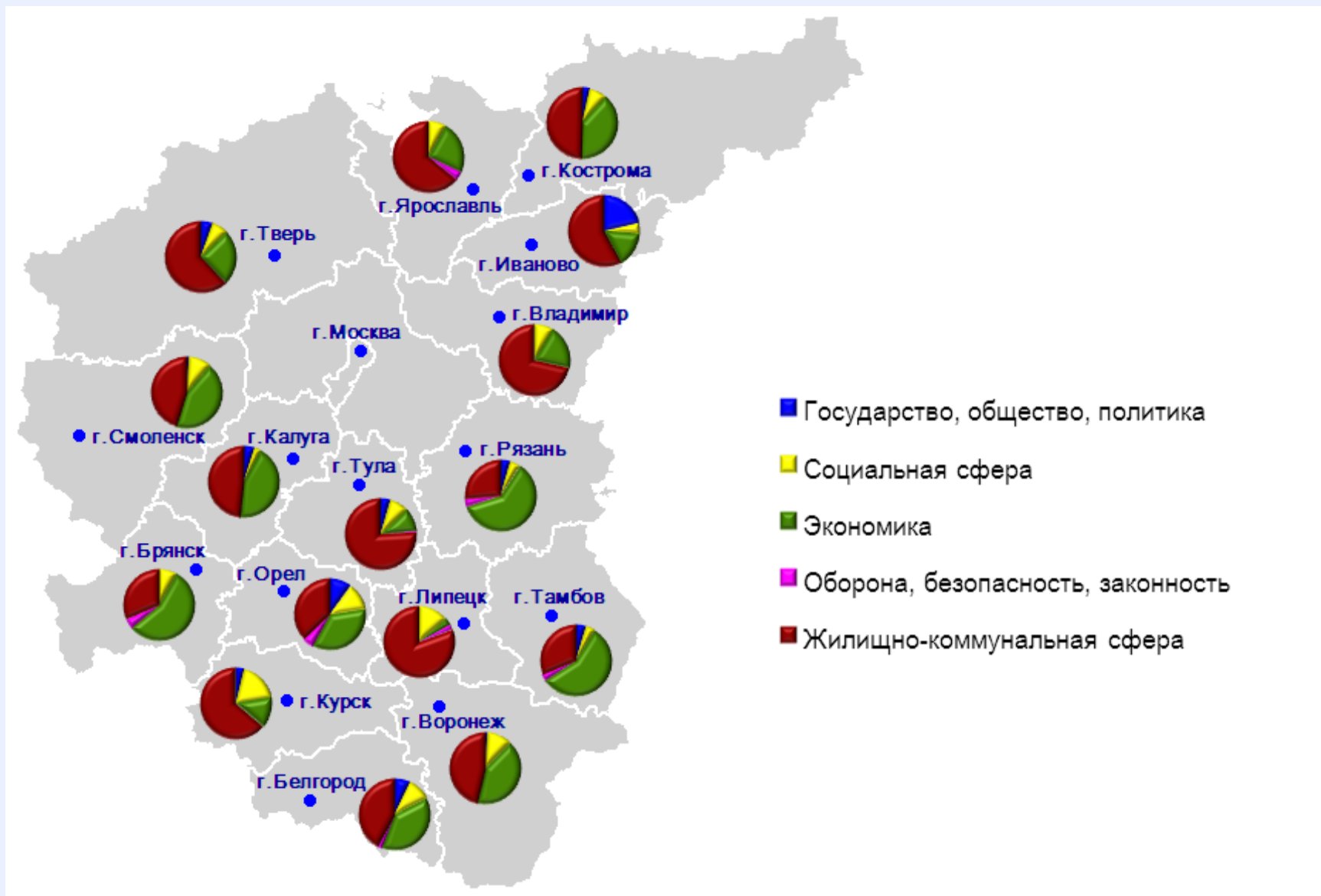
в т.ч. "меры приняты" 1752



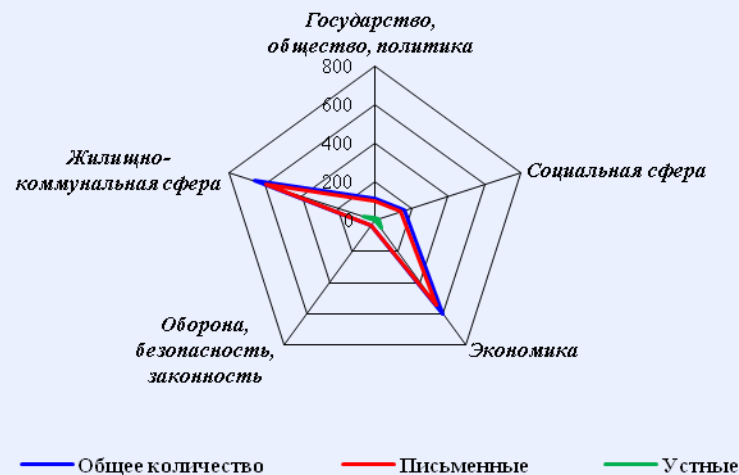
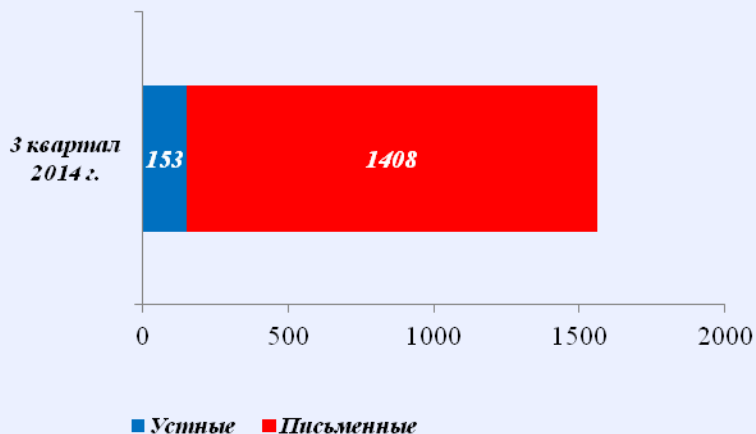
■ "поддержано" ■ "разъяснено" ■ "не поддержано"



Доли тематических разделов в общем количестве вопросов, содержащихся в обращениях граждан, поступивших в письменной и устной форме в приёмные административных центров (столиц) субъектов Российской Федерации в Центральном федеральном округе в 3 квартале 2014 года, по административным центрам субъектов Центрального федерального округа



Количество обращений граждан, поступивших в письменной и устной форме в приёмную административного центра субъекта Российской Федерации в Белгородской области в 3 квартале 2014 года



Количество вопросов по тематическим разделам, тематикам и группам тем

Жилищно-коммунальная сфера

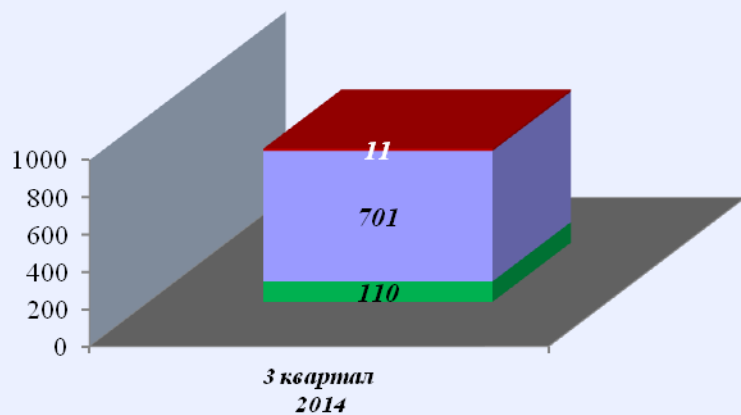


Экономика

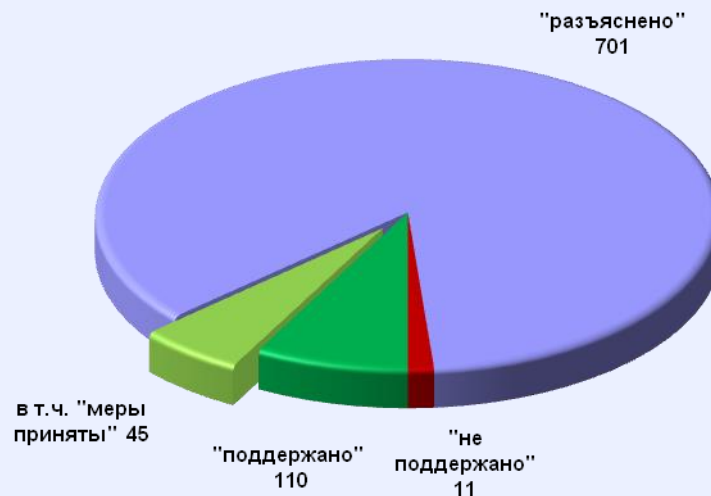


Результаты рассмотрения обращений граждан, поступивших в приёмную административного центра субъекта Российской Федерации Белгородской области (г. Белгород, 3 квартал 2014 года)

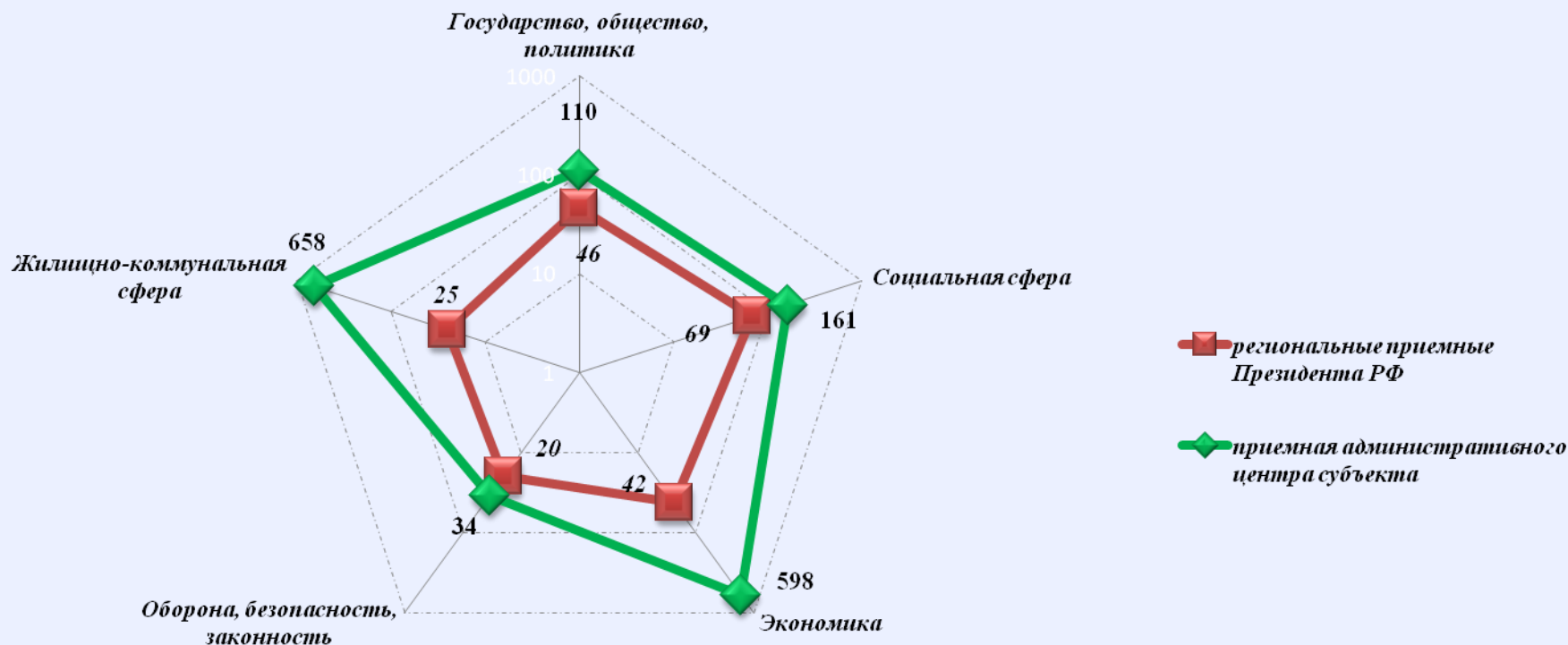
Динамика рассмотрения обращений



■ "поддержано" ■ "разъяснено" ■ "не поддержано"

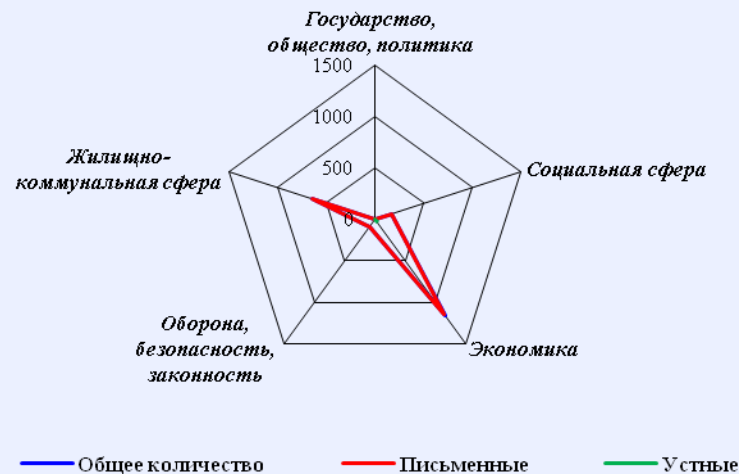
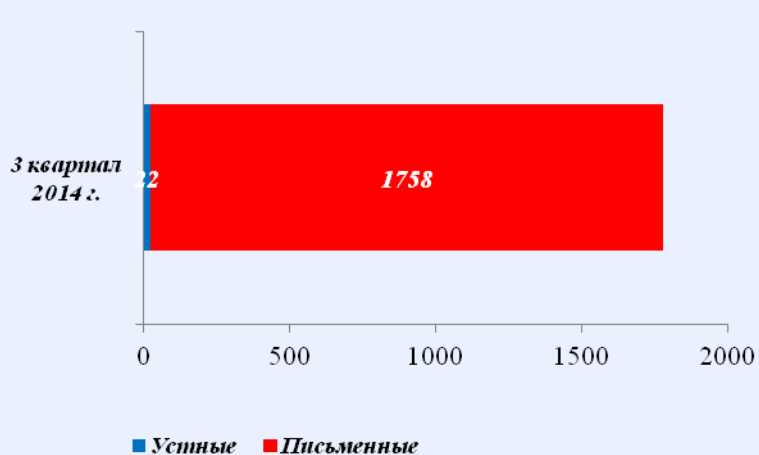


Количество обращений граждан, поступивших в письменной и устной форме в региональные приемные Президента Российской Федерации в Белгородской области и приёмную административного центра в Белгородской области (г. Белгород, 3 квартал 2014 года)



Логарифмическая шкала

Количество обращений граждан, поступивших в письменной и устной форме в приёмную административного центра субъекта Российской Федерации в Брянской области в 3 квартале 2014 года



Количество вопросов по тематическим разделам, тематикам и группам тем

Экономика

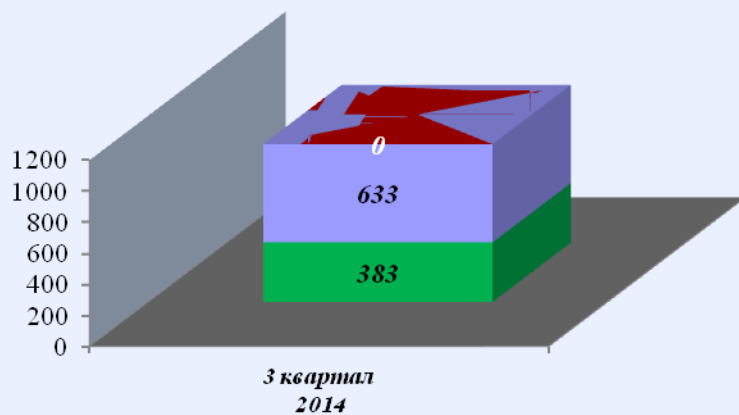


Жилищно-коммунальная сфера

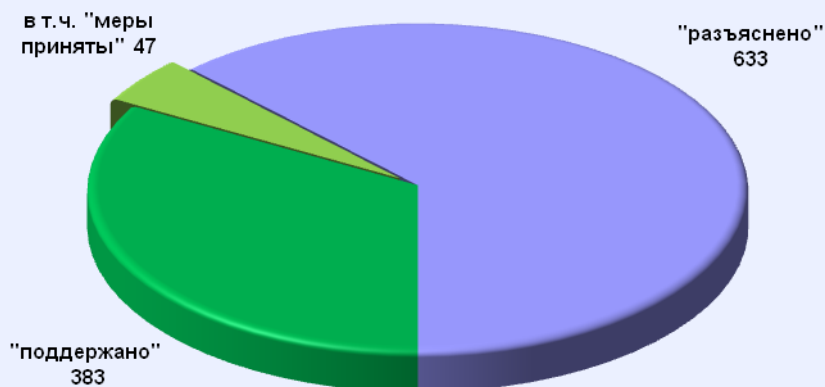


Результаты рассмотрения обращений граждан, поступивших в приёмную административного центра субъекта Российской Федерации Брянской области (г. Брянск, 3 квартал 2014 года)

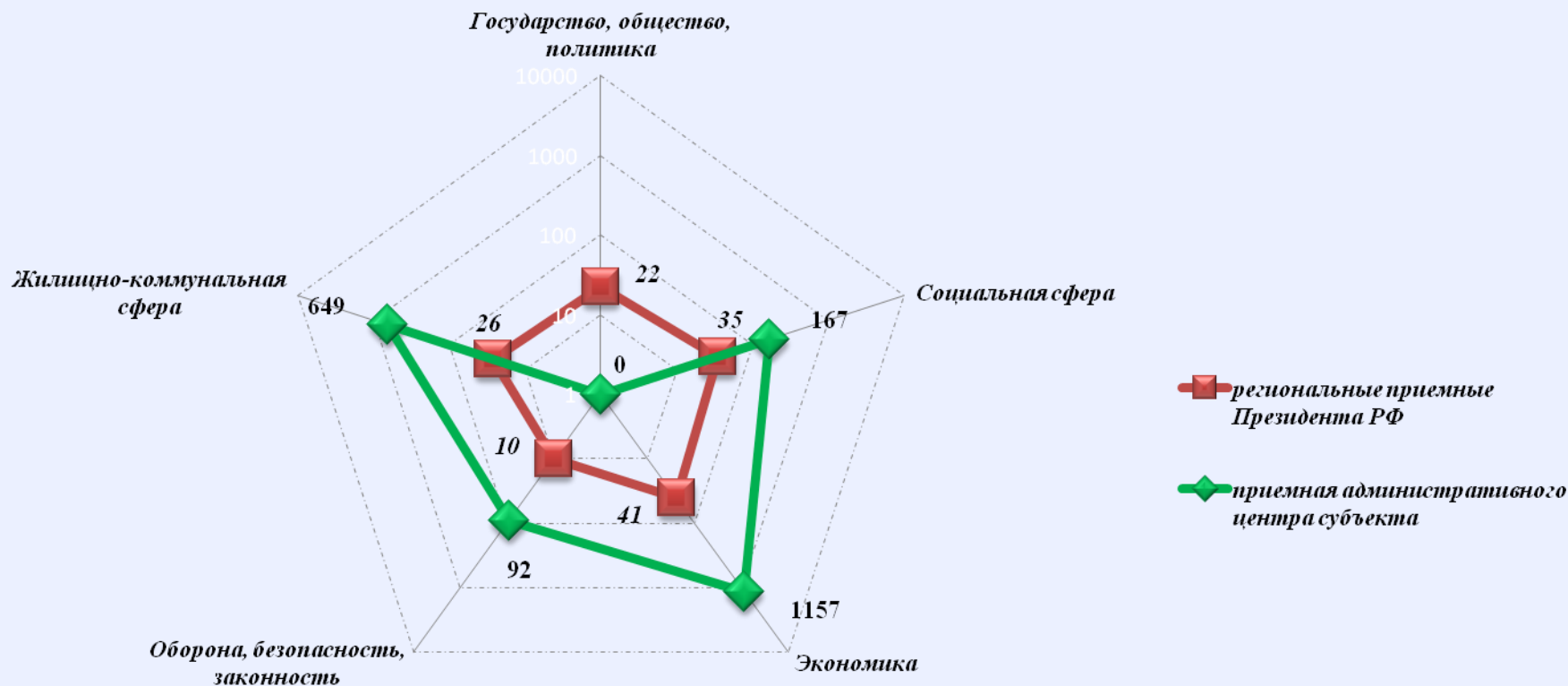
Динамика рассмотрения обращений



■ "поддержано" ■ "разъяснено" ■ "не поддержано"

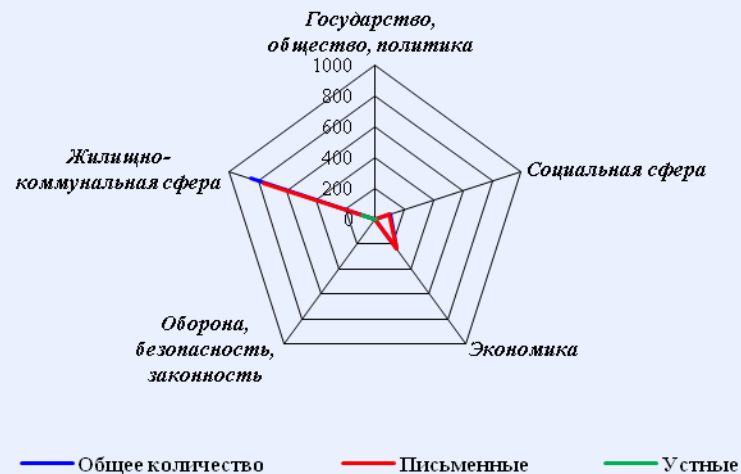
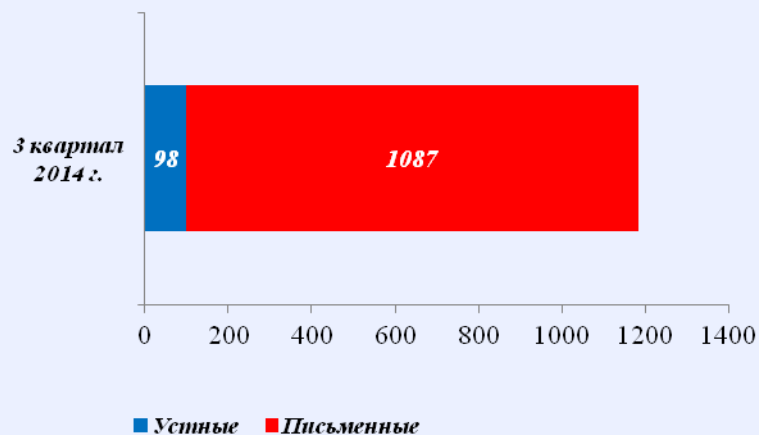


Количество обращений граждан, поступивших в письменной и устной форме в региональные приемные Президента Российской Федерации в Брянской области и приёмную административного центра в Брянской области (г. Брянск, 3 квартал 2014 года)



Логарифмическая шкала

Количество обращений граждан, поступивших в письменной и устной форме в приёмную административного центра субъекта Российской Федерации во Владимирской области в 3 квартале 2014 года



Количество вопросов по тематическим разделам, тематикам и группам тем

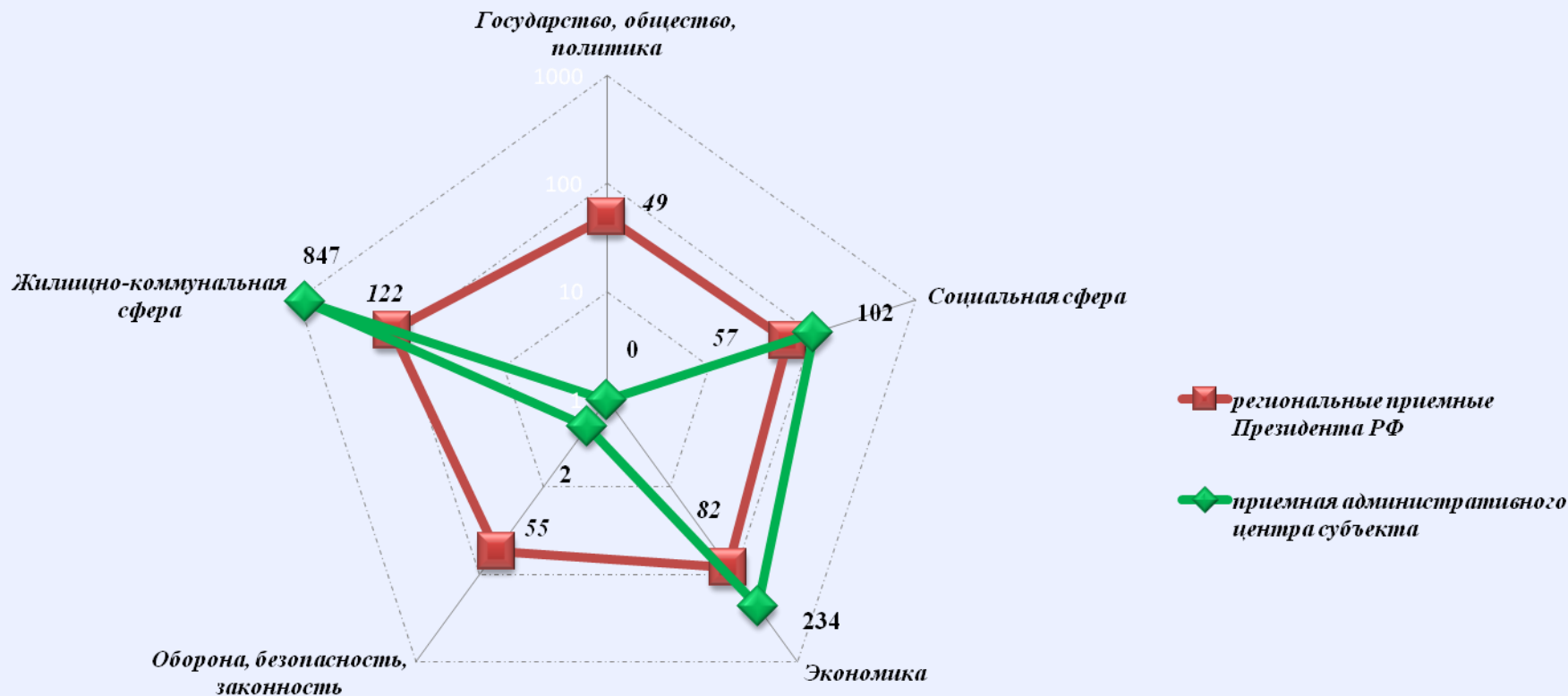
Жилищно-коммунальная сфера



Экономика

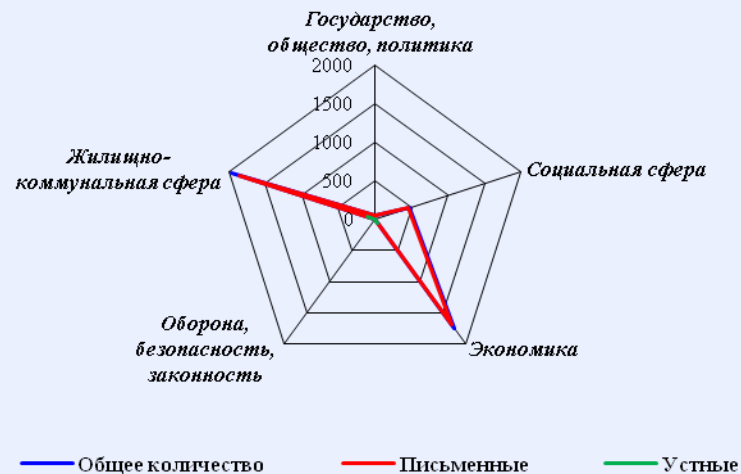
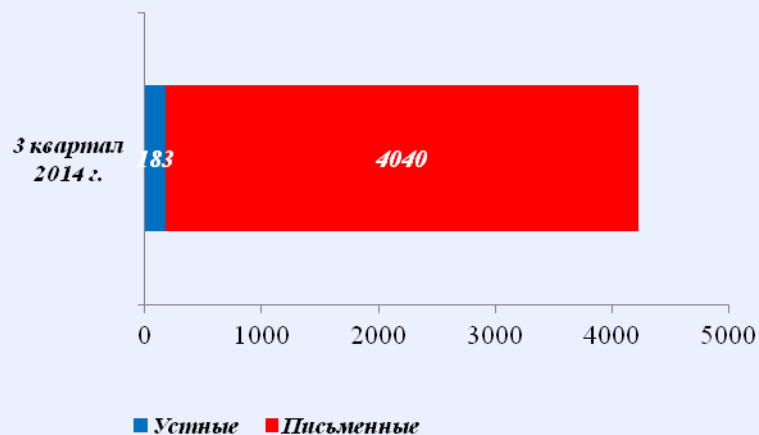


Количество обращений граждан, поступивших в письменной и устной форме в региональные приемные Президента Российской Федерации во Владимирской области и приёмную административного центра во Владимирской области (г. Владимир, 3 квартал 2014 года)



Логарифмическая шкала

Количество обращений граждан, поступивших в письменной и устной форме в приёмную административного центра субъекта Российской Федерации в Воронежской области в 3 квартале 2014 года

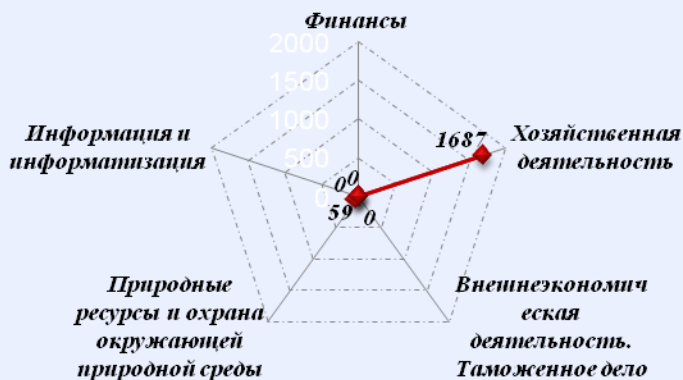


Количество вопросов по тематическим разделам, тематикам и группам тем

Жилищно-коммунальная сфера

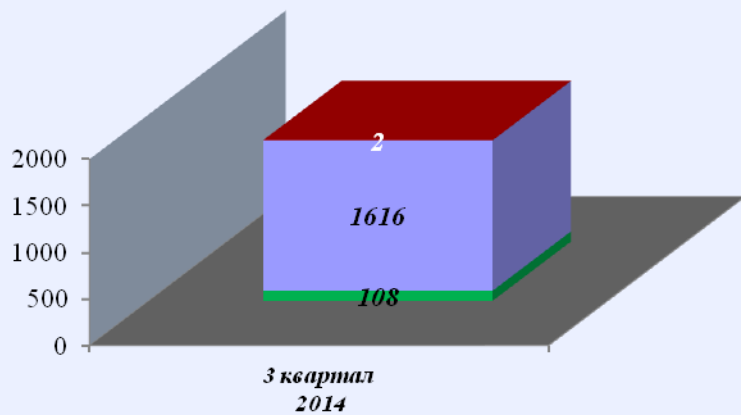


Экономика



Результаты рассмотрения обращений граждан, поступивших в приёмную административного центра субъекта Российской Федерации Воронежской области (г. Воронеж, 3 квартал 2014 года)

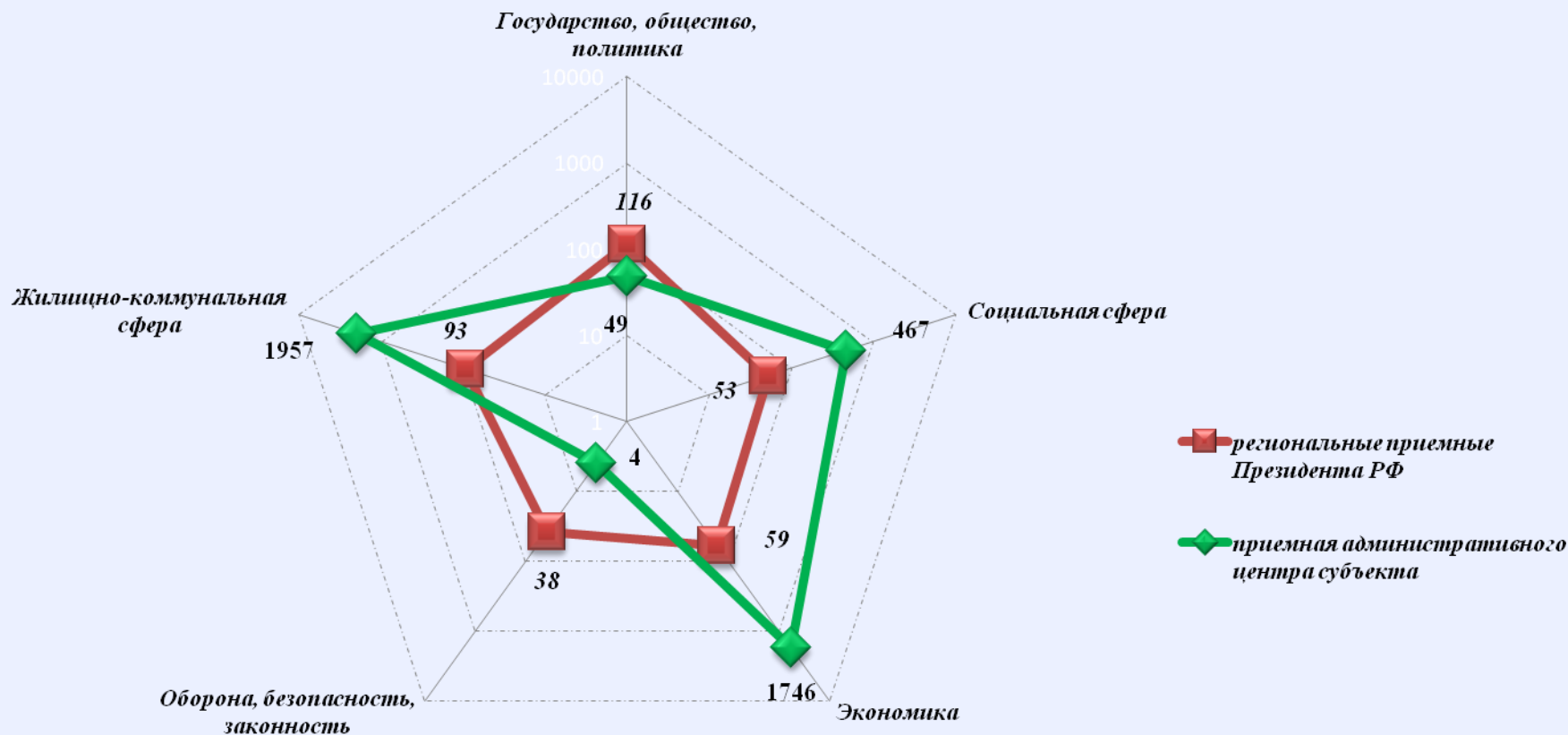
Динамика рассмотрения обращений



■ "поддержано" ■ "разъяснено" ■ "не поддержано"

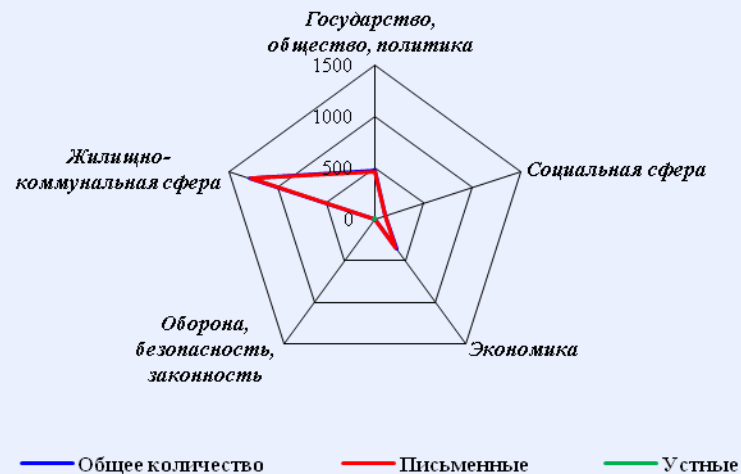
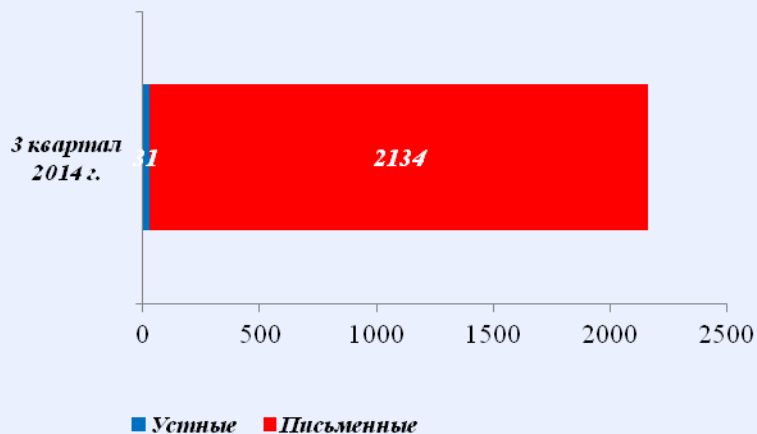


Количество обращений граждан, поступивших в письменной и устной форме в региональные приемные Президента Российской Федерации в Воронежской области и приёмную административного центра в Воронежской области (г. Воронеж, 3 квартал 2014 года)



Логарифмическая шкала

Количество обращений граждан, поступивших в письменной и устной форме в приёмную административного центра субъекта Российской Федерации в Ивановской области в 3 квартале 2014 года

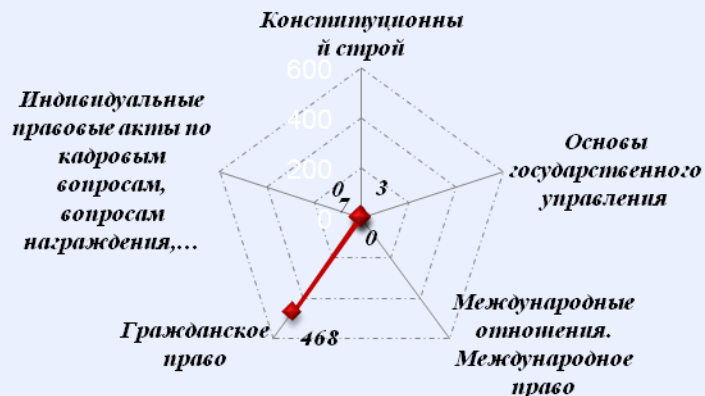


Количество вопросов по тематическим разделам, тематикам и группам тем

Жилищно-коммунальная сфера

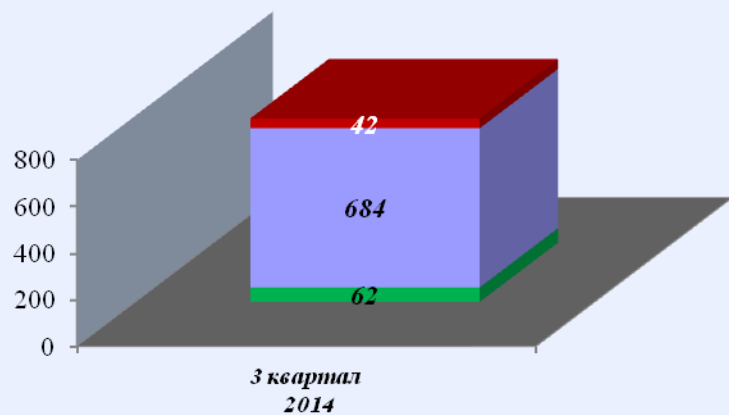


Государство, общество, политика



Результаты рассмотрения обращений граждан, поступивших в приёмную административного центра субъекта Российской Федерации Ивановской области (г. Иваново, 3 квартал 2014 года)

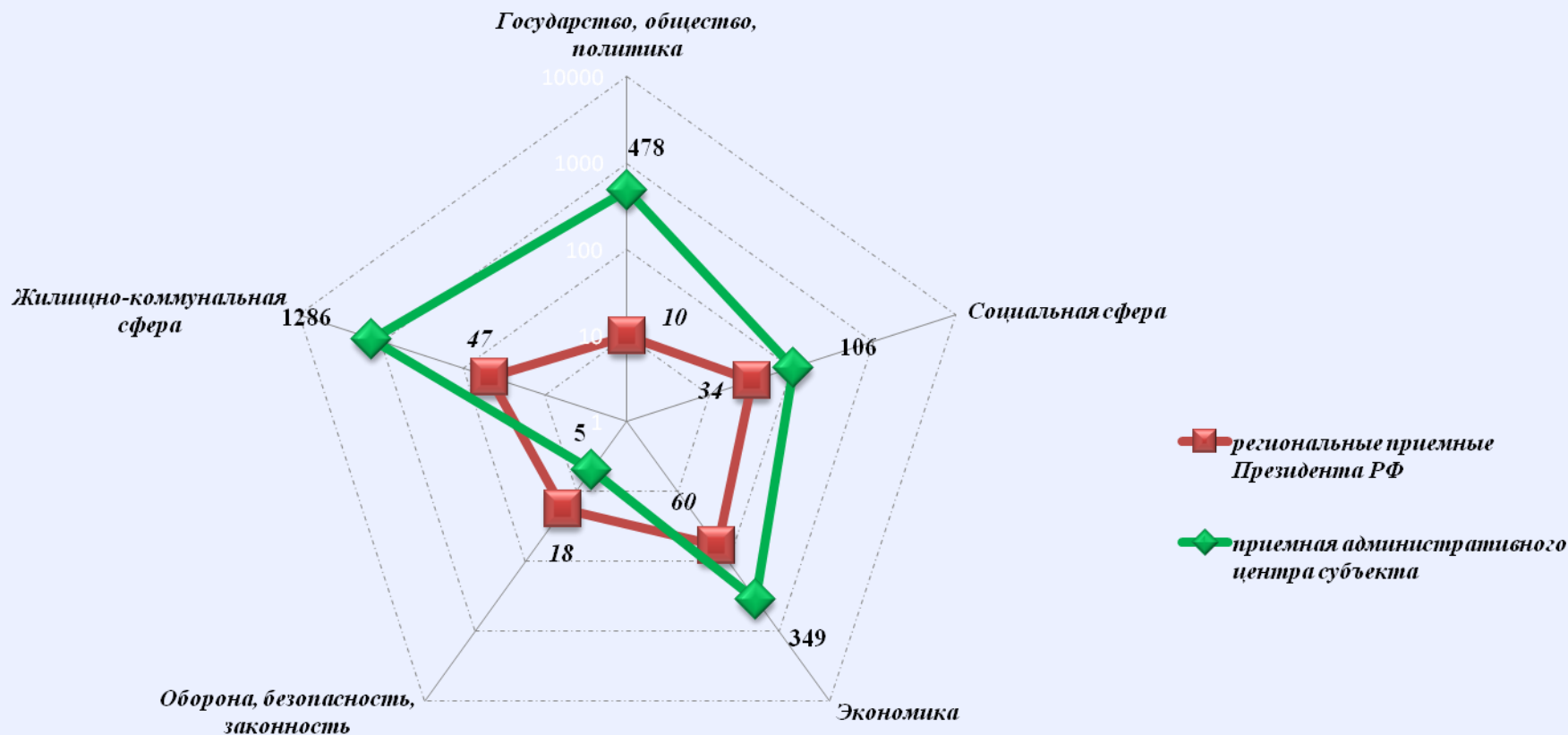
Динамика рассмотрения обращений



■ "поддержано" ■ "разъяснено" ■ "не поддержано"

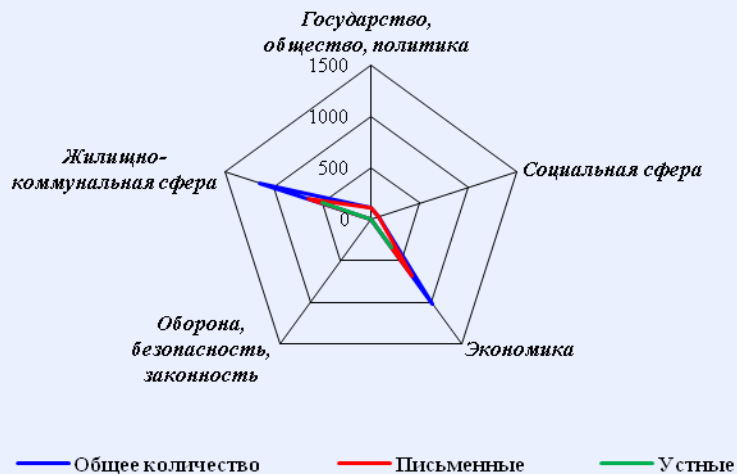
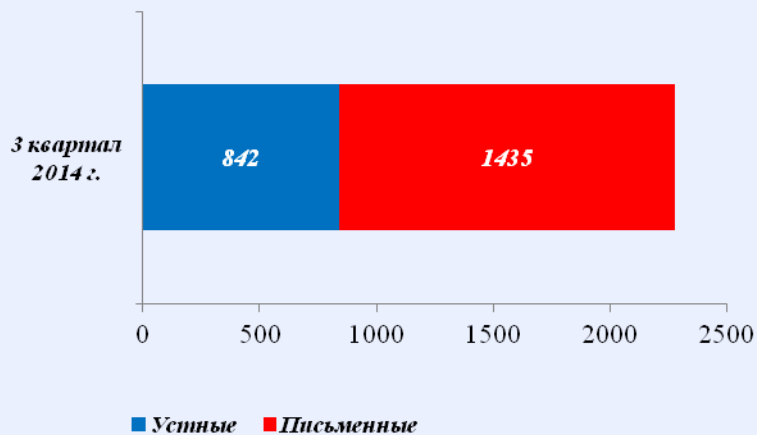


Количество обращений граждан, поступивших в письменной и устной форме в региональные приемные Президента Российской Федерации в Ивановской области и приёмную административного центра в Ивановской области (г. Иваново, 3 квартал 2014 года)



Логарифмическая шкала

Количество обращений граждан, поступивших в письменной и устной форме в приёмную административного центра субъекта Президента Российской Федерации в Калужской области в 3 квартале 2014 года

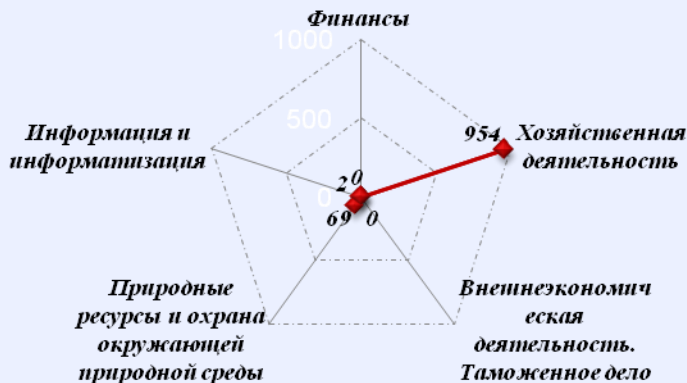


Количество вопросов по тематическим разделам, тематикам и группам тем

Жилищно-коммунальная сфера

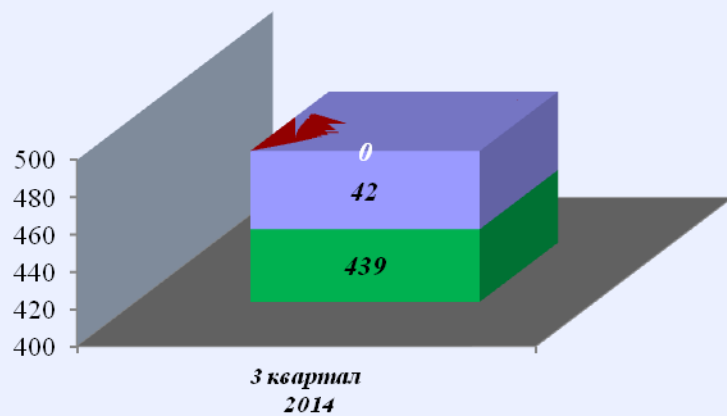


Экономика



Результаты рассмотрения обращений граждан, поступивших в приёмную административного центра субъекта Российской Федерации Калужской области (г. Калуга, 3 квартал 2014 года)

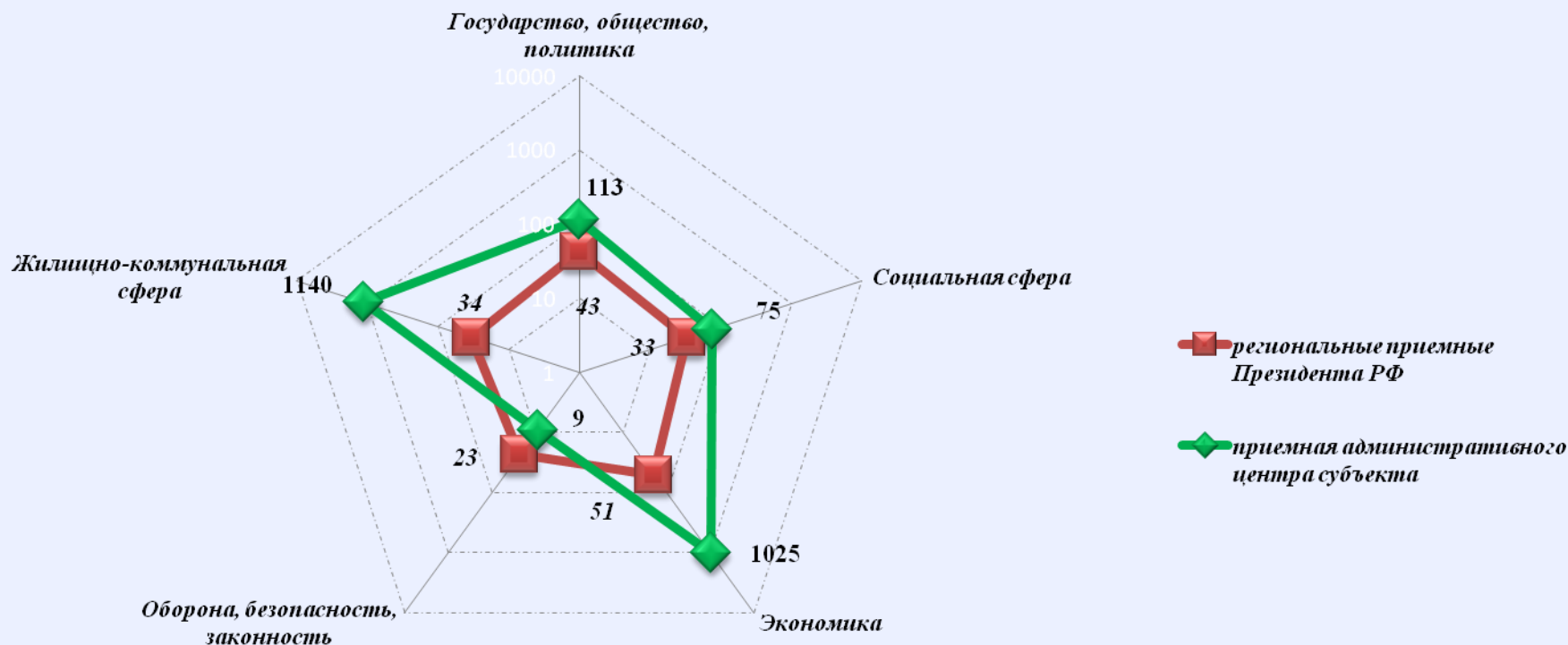
Динамика рассмотрения обращений



■ "поддержано" ■ "разъяснено" ■ "не поддержано"

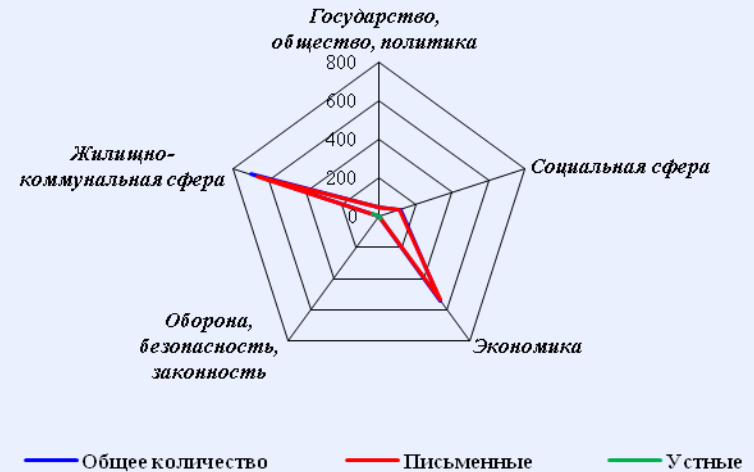
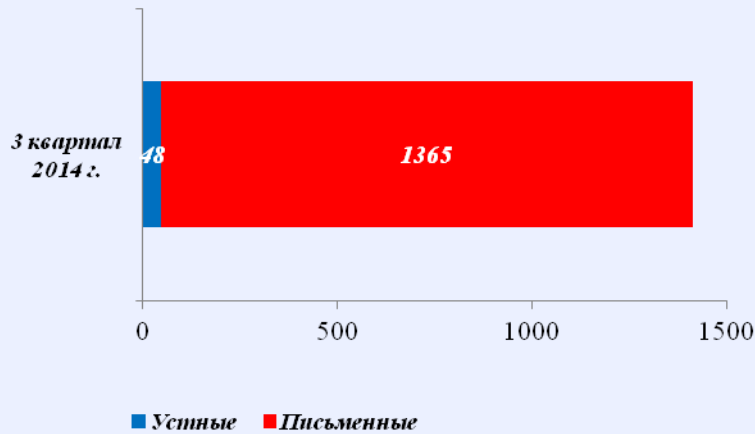


Количество обращений граждан, поступивших в письменной и устной форме в региональные приемные Президента Российской Федерации в Калужской области и приёмную административного центра в Калужской области (г. Калуга, 3 квартал 2014 года)



Логарифмическая шкала

Количество обращений граждан, поступивших в письменной и устной форме в приёмную административного центра субъекта Российской Федерации в Костромской области в 3 квартале 2014 года

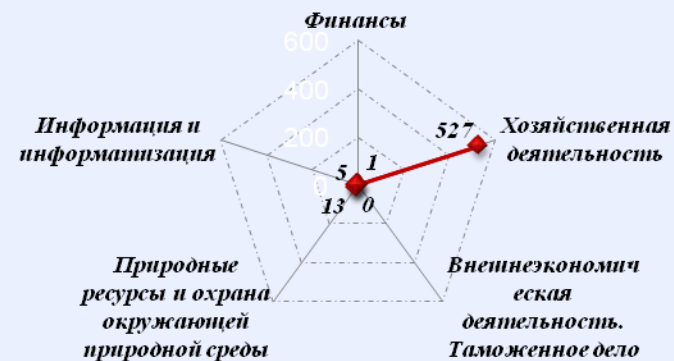


Количество вопросов по тематическим разделам, тематикам и группам тем

Жилищно-коммунальная сфера

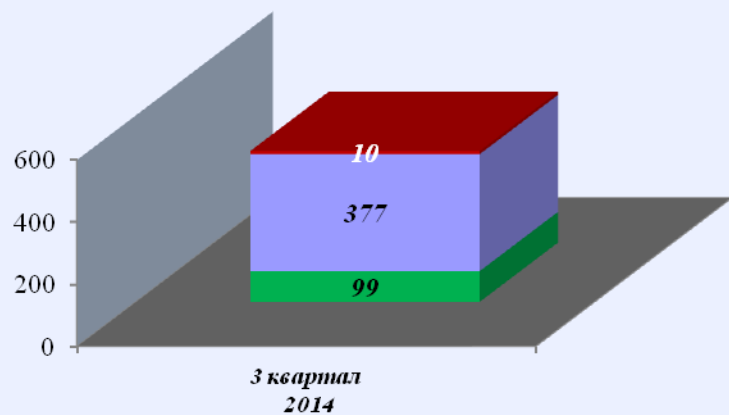


Экономика



Результаты рассмотрения обращений граждан, поступивших в приёмную административного центра субъекта Российской Федерации Костромской области (г. Кострома, 3 квартал 2014 года)

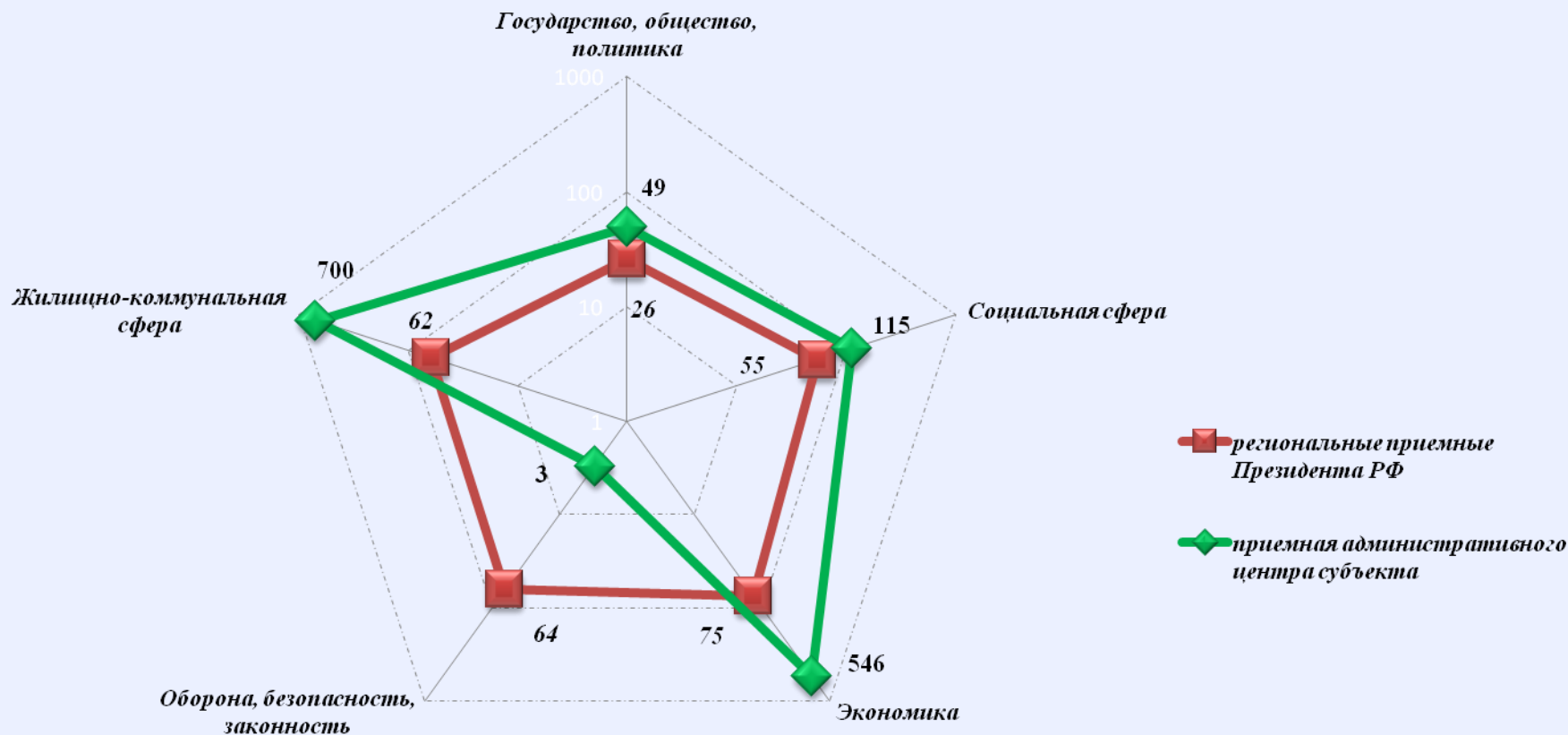
Динамика рассмотрения обращений



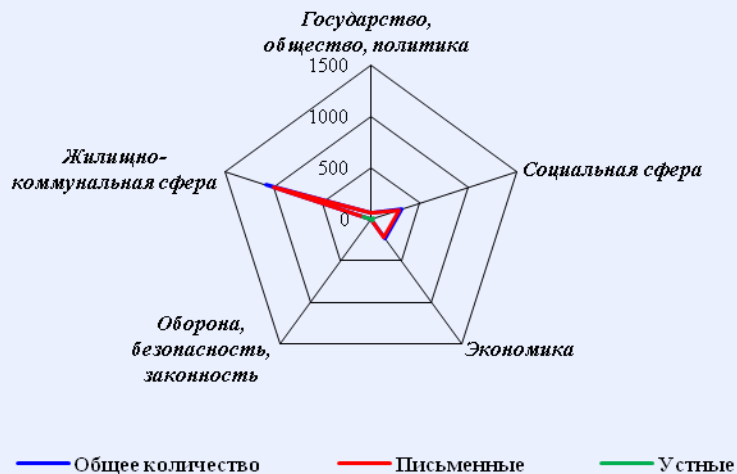
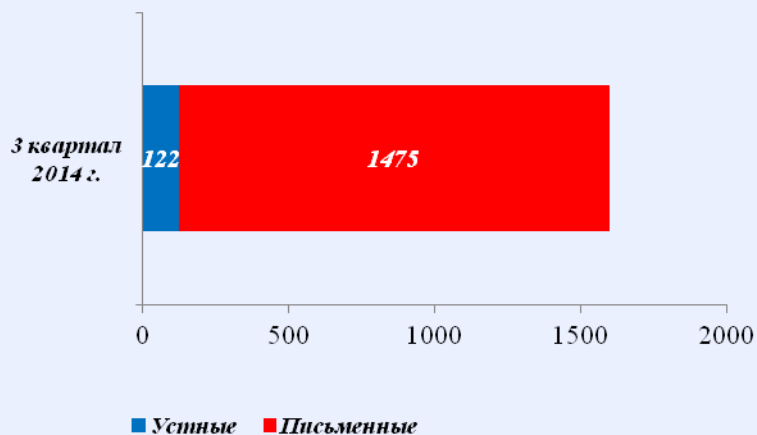
■ "поддержано" ■ "разъяснено" ■ "не поддержано"



Количество обращений граждан, поступивших в письменной и устной форме в региональные приемные Президента Российской Федерации в Костромской области и приёмную административного центра в Костромской области (г. Кострома , 3 квартал 2014 года)



Количество обращений граждан, поступивших в письменной и устной форме в приёмную административного центра субъекта Российской Федерации в Курской области в 3 квартале 2014 года

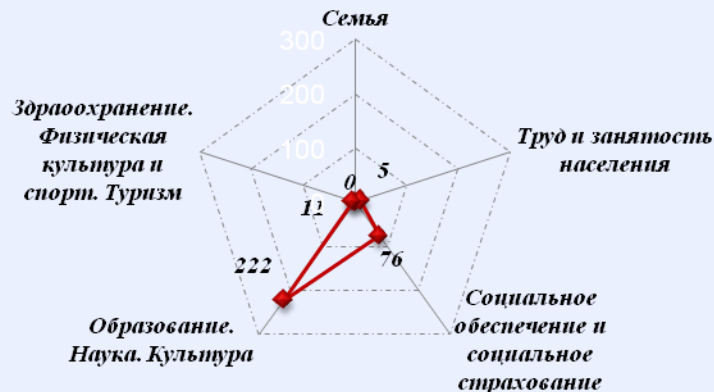


Количество вопросов по тематическим разделам, тематикам и группам тем

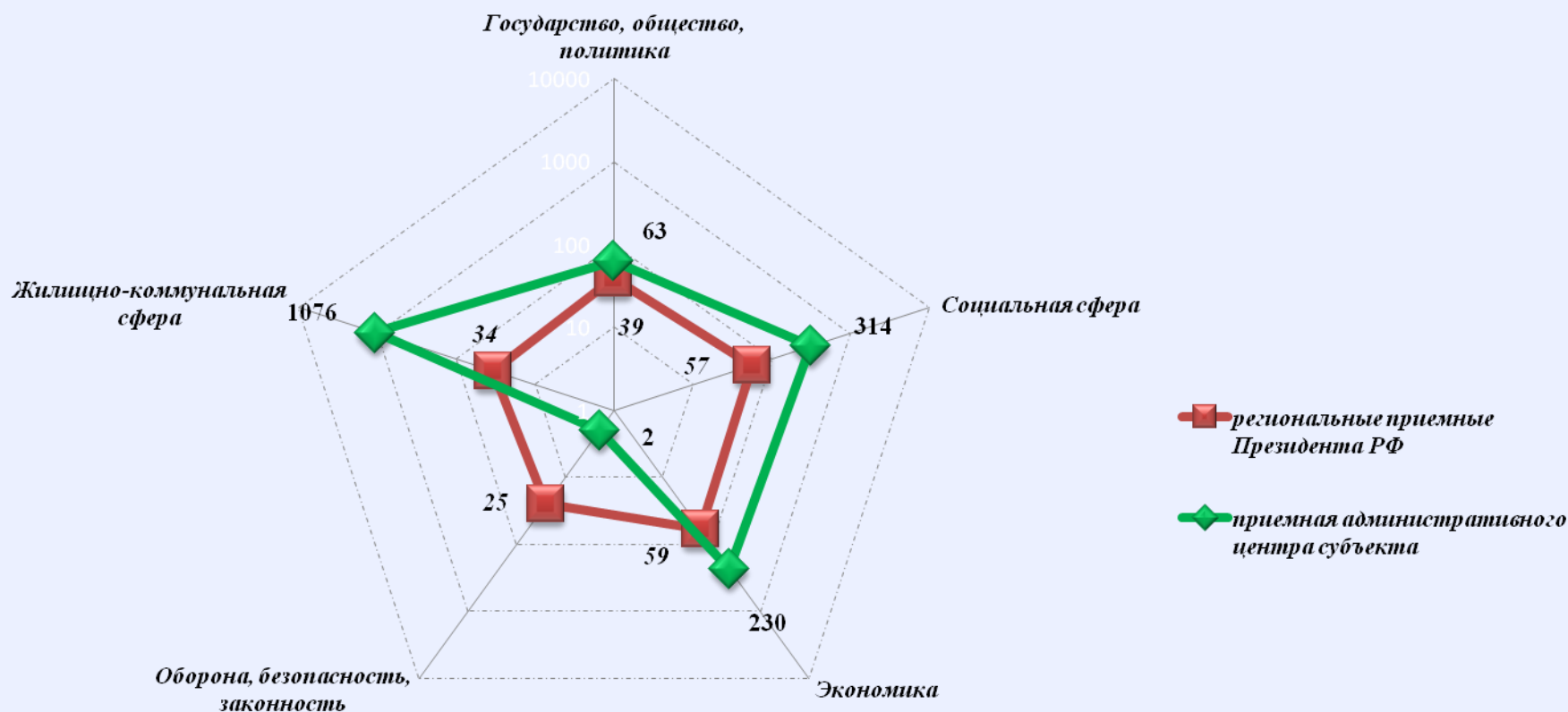
Жилищно-коммунальная сфера



Социальная сфера

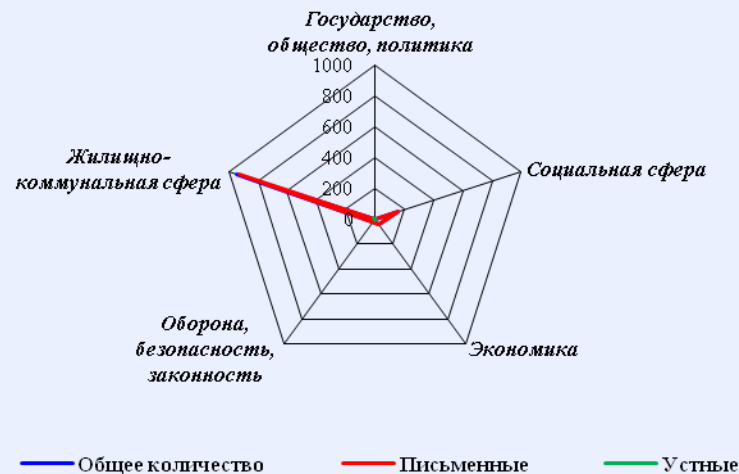
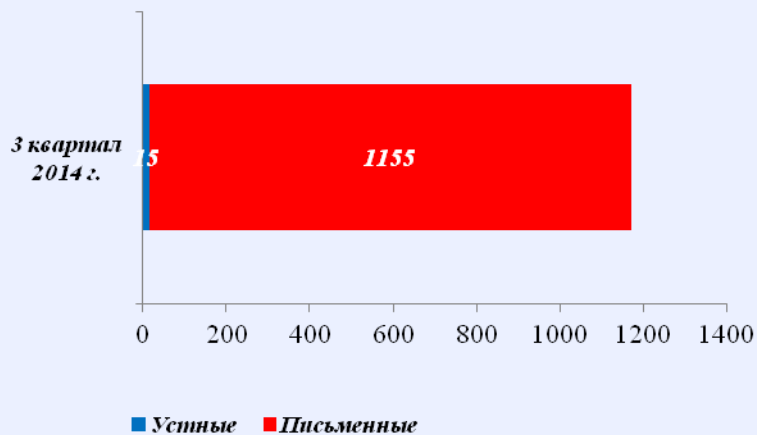


Количество обращений граждан, поступивших в письменной и устной форме в региональные приемные Президента Российской Федерации в Курской области и приёмную административного центра в Курской области (г. Курск, 3 квартал 2014 года)



Логарифмическая шкала

Количество обращений граждан, поступивших в письменной и устной форме в приёмную административного центра субъекта Российской Федерации в Липецкой области в 3 квартале 2014 года



Количество вопросов по тематическим разделам, тематикам и группам тем

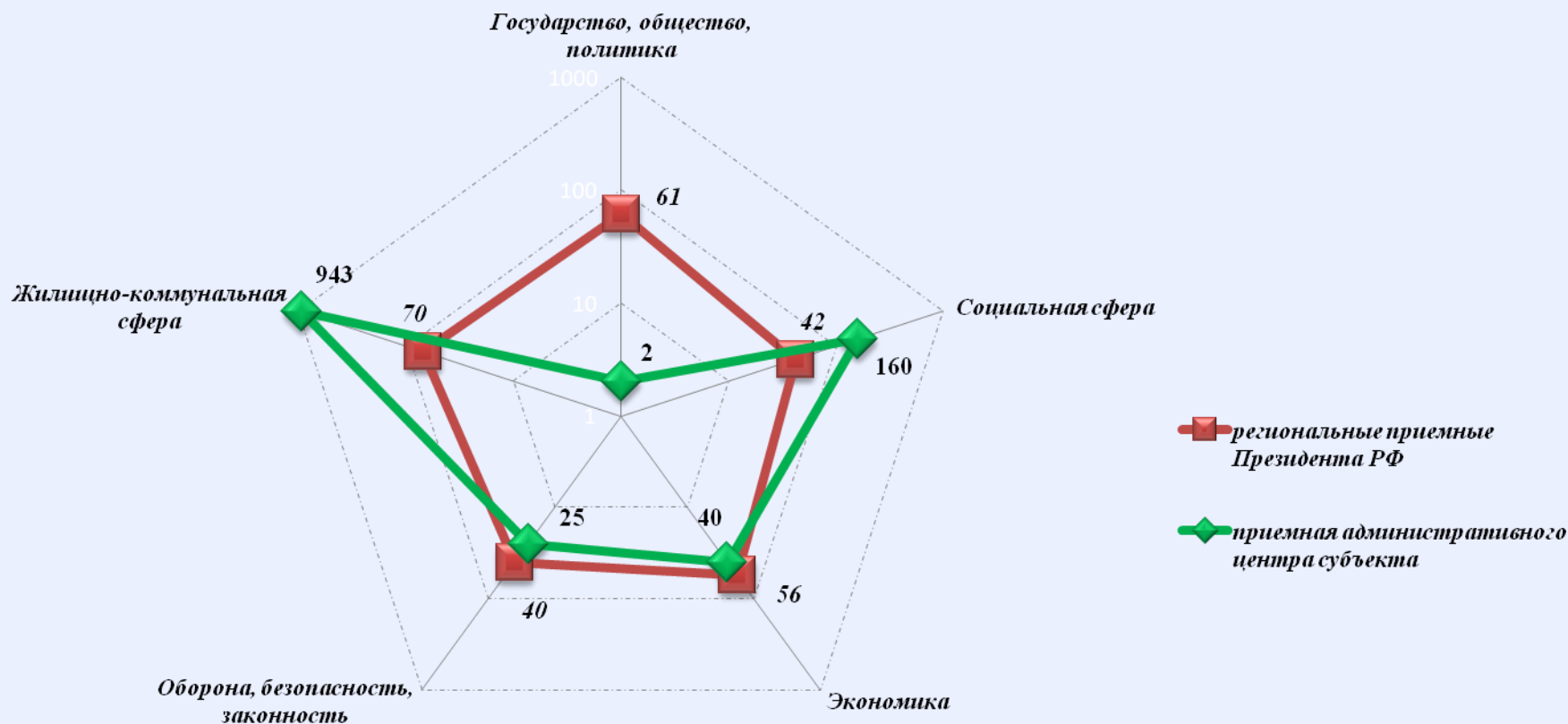
Жилищно-коммунальная сфера



Социальная сфера

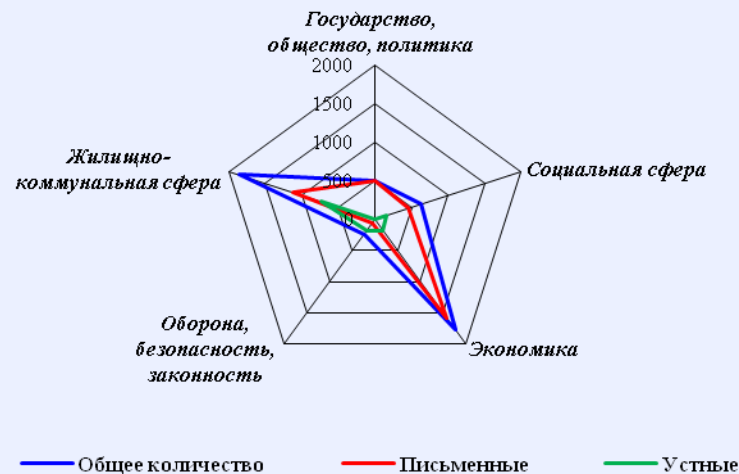
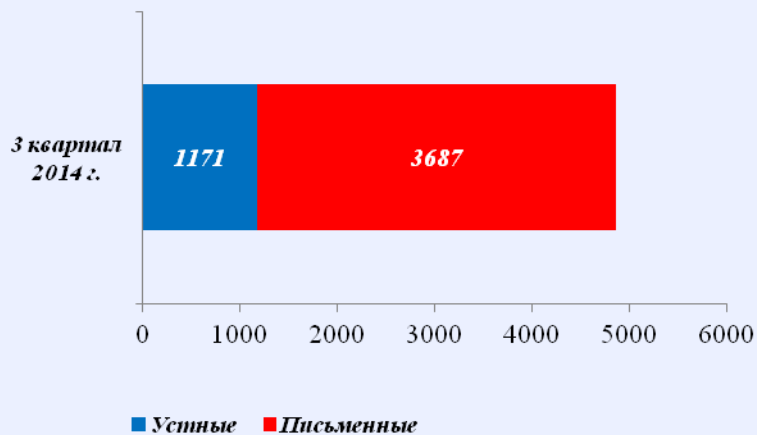


Количество обращений граждан, поступивших в письменной и устной форме в региональные приемные Президента Российской Федерации в Липецкой области и приёмную административного центра в Липецкой области (г. Липецк, 3 квартал 2014 года)



Логарифмическая шкала

Количество обращений граждан, поступивших в письменной и устной форме в приёмную административного центра субъекта Российской Федерации в Орловской области в 3 квартале 2014 года



Количество вопросов по тематическим разделам, тематикам и группам тем

Жилищно-коммунальная сфера

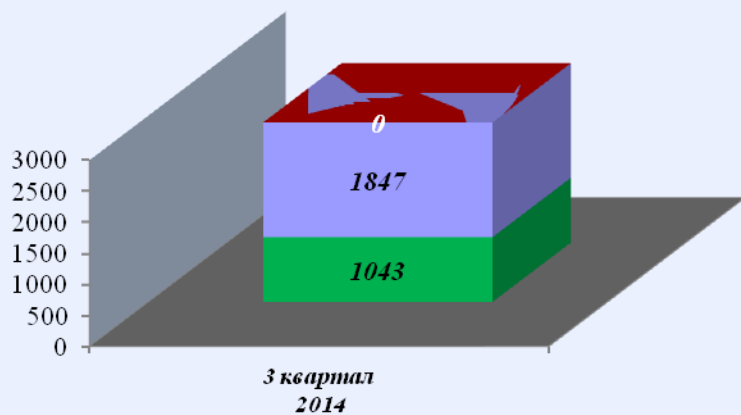


Экономика

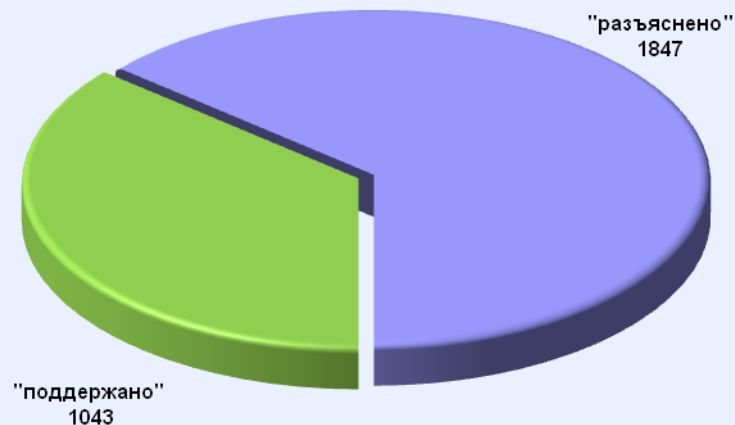


Результаты рассмотрения обращений граждан, поступивших в приёмную административного центра субъекта Российской Федерации Орловской области (г. Орел, 3 квартал 2014 года)

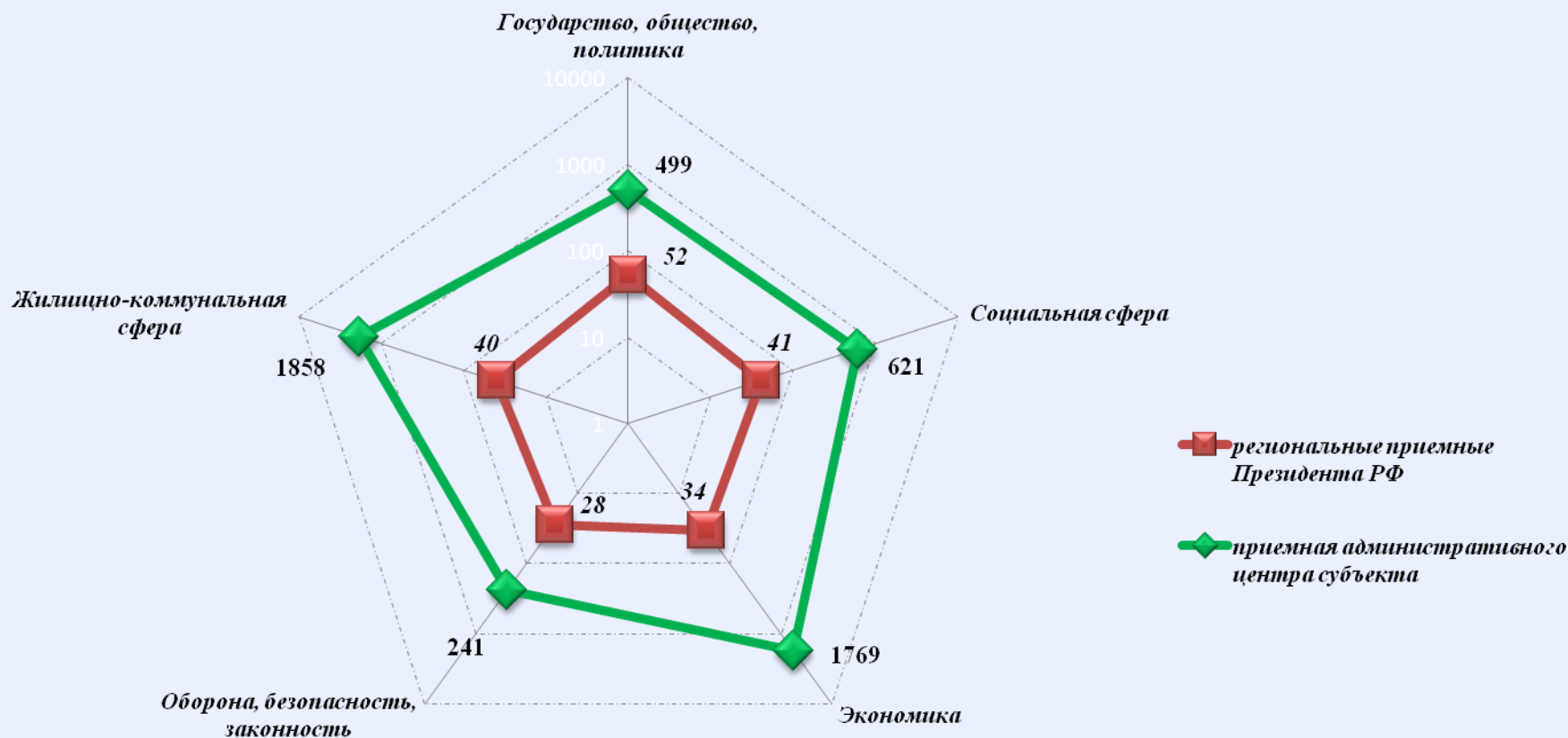
Динамика рассмотрения обращений



■ "поддержано" ■ "разъяснено" ■ "не поддержано"

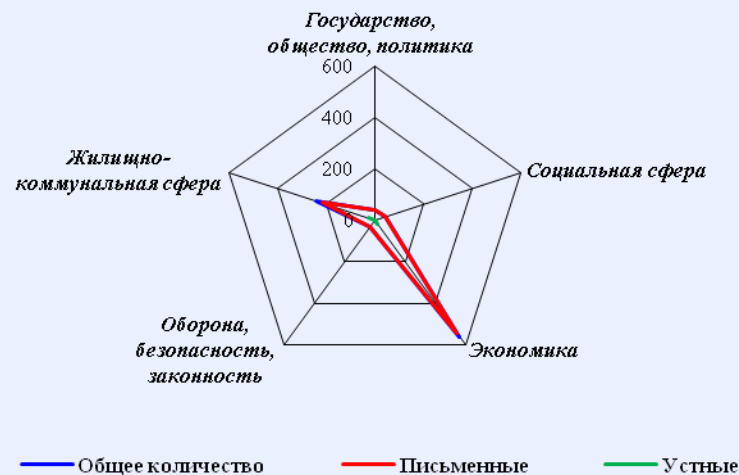
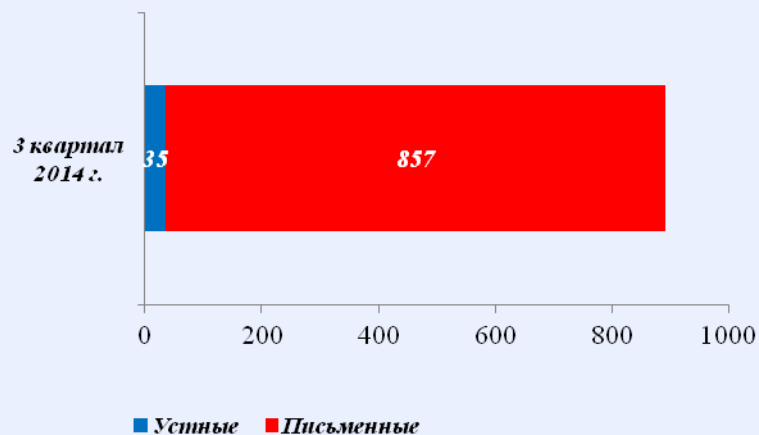


Количество обращений граждан, поступивших в письменной и устной форме в региональные приемные Президента Российской Федерации в Орловской области и приёмную административного центра в Орловской области (г. Орел, 3 квартал 2014 года)



Логарифмическая шкала

Количество обращений граждан, поступивших в письменной и устной форме в приёмную административного центра субъекта Российской Федерации в Рязанской области в 3 квартале 2014 года

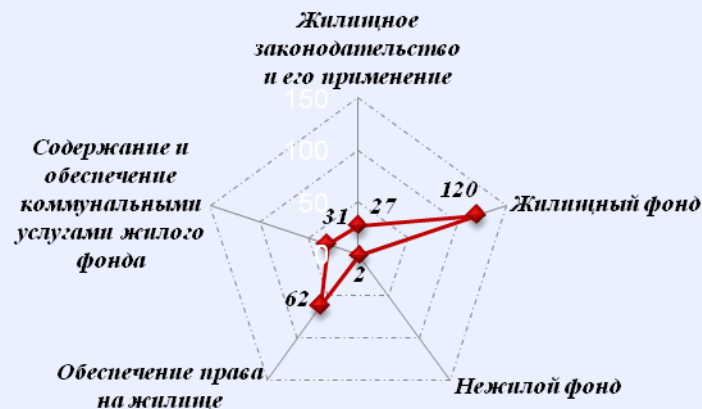


Количество вопросов по тематическим разделам, тематикам и группам тем

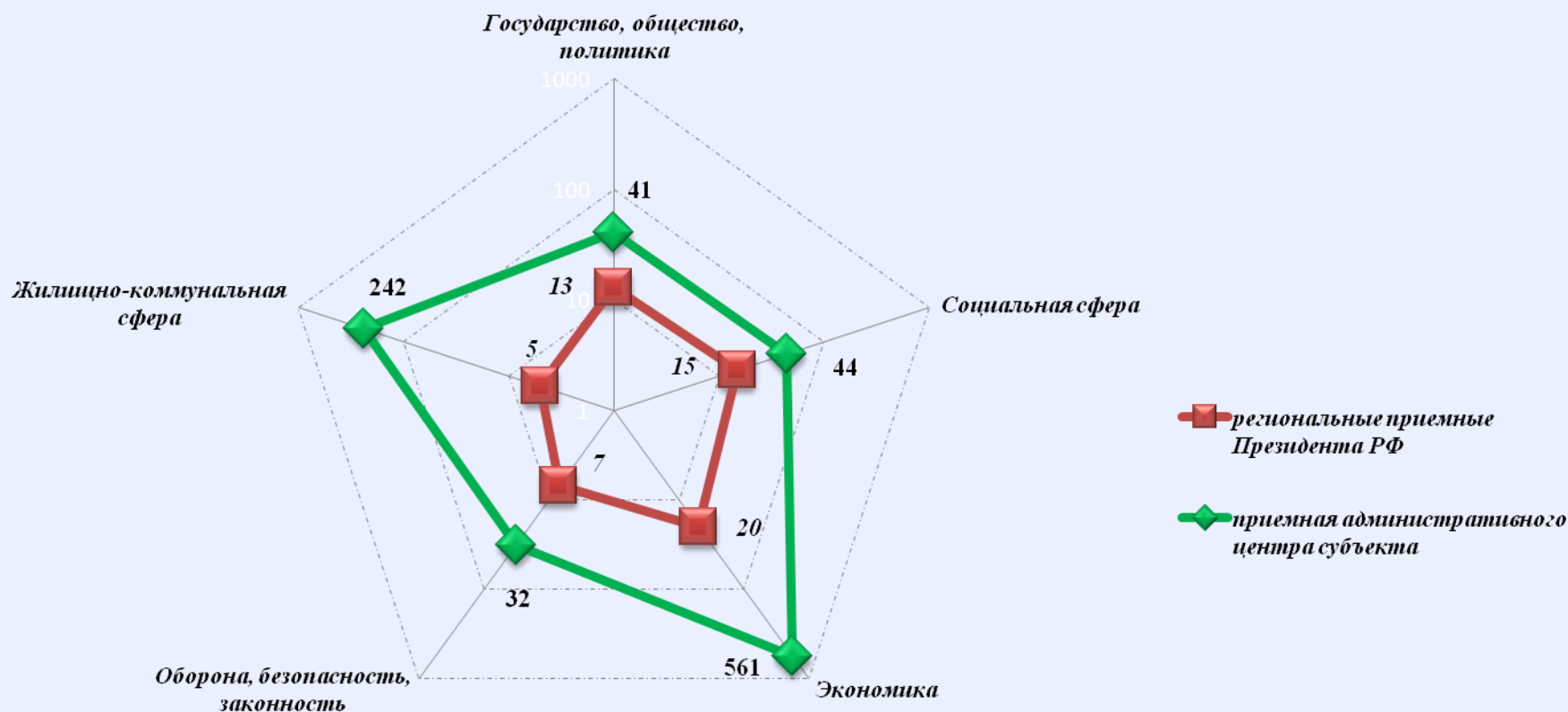
Экономика



Жилищно-коммунальная сфера

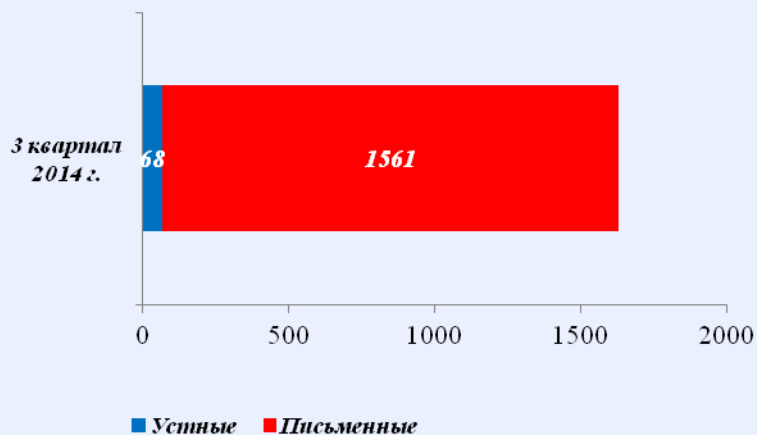


Количество обращений граждан, поступивших в письменной и устной форме в региональные приемные Президента Российской Федерации в Рязанской области и приёмную административного центра в Рязанской области (г. Рязань, 3 квартал 2014 года)



Логарифмическая шкала

Количество обращений граждан, поступивших в письменной и устной форме в приёмную административного центра субъекта Российской Федерации в Смоленской области в 3 квартале 2014 года

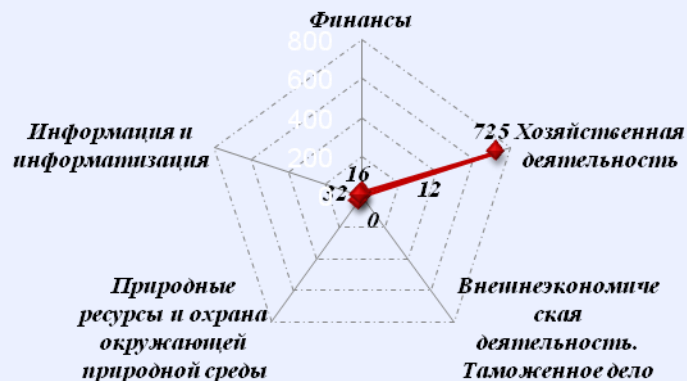


Количество вопросов по тематическим разделам, тематикам и группам тем

Жилищно-коммунальная сфера

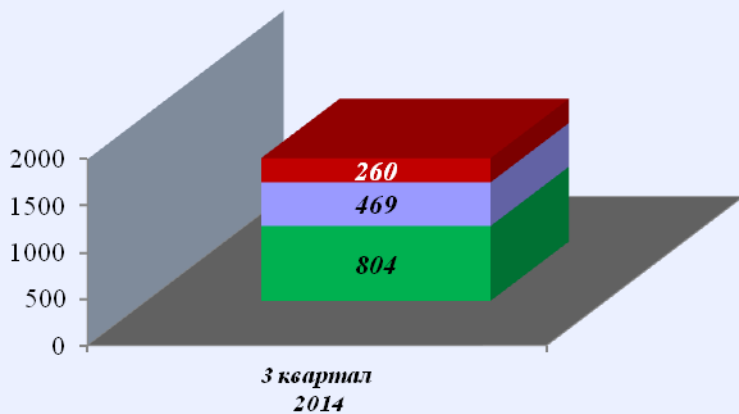


Экономика



Результаты рассмотрения обращений граждан, поступивших в приёмную административного центра субъекта Российской Федерации Смоленской области (г. Смоленск, 3 квартал 2014 года)

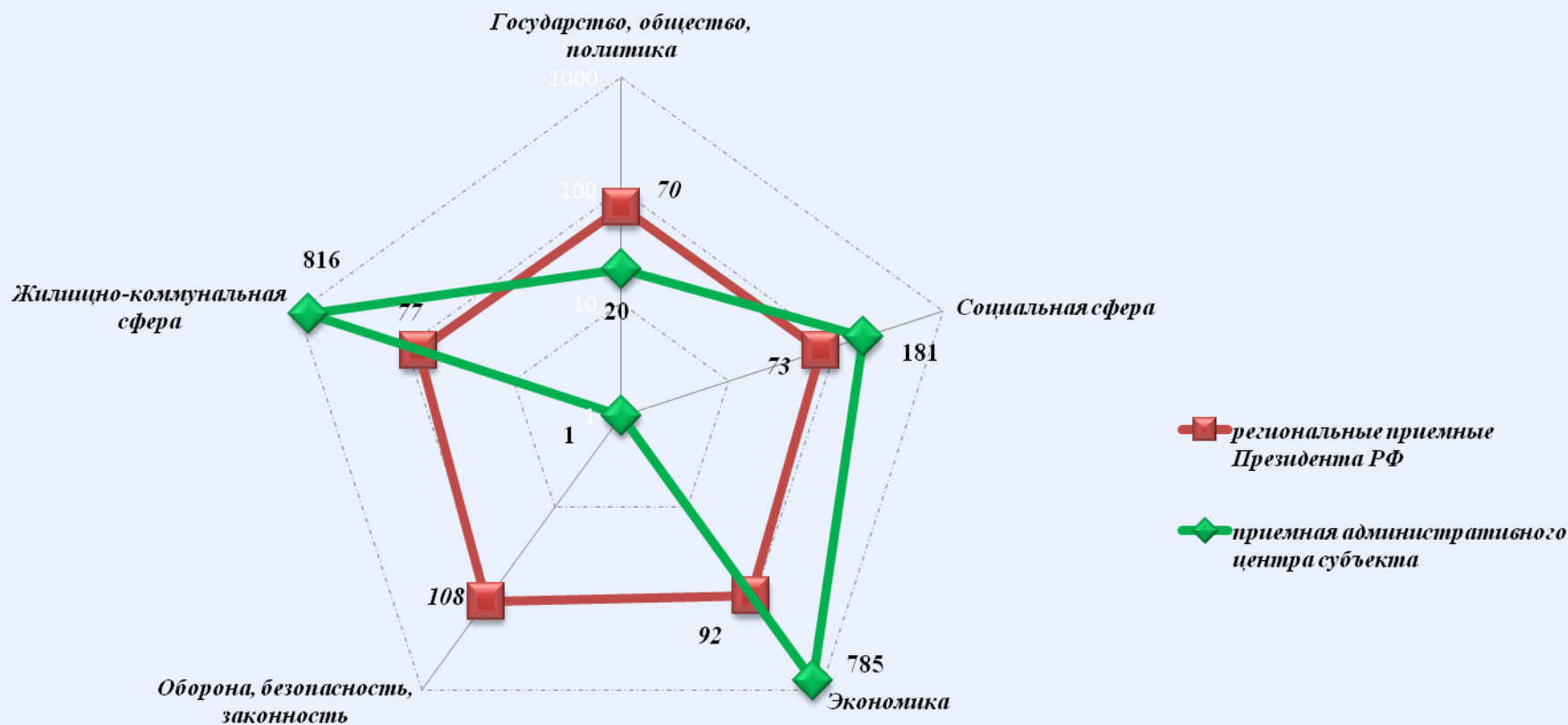
Динамика рассмотрения обращений



■ "поддержано" ■ "разъяснено" ■ "не поддержано"

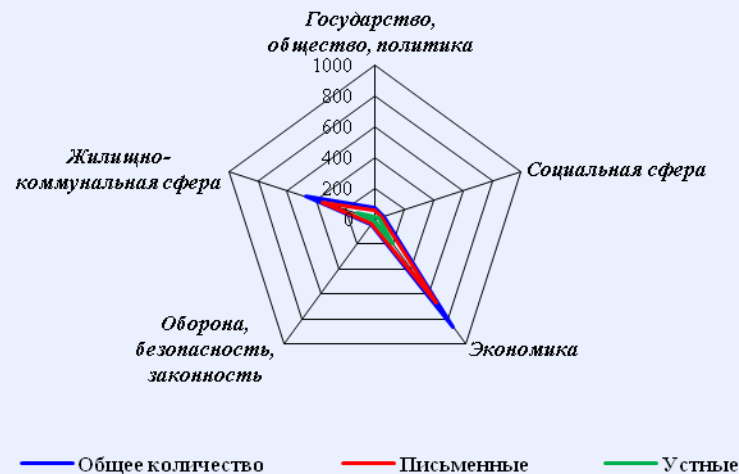
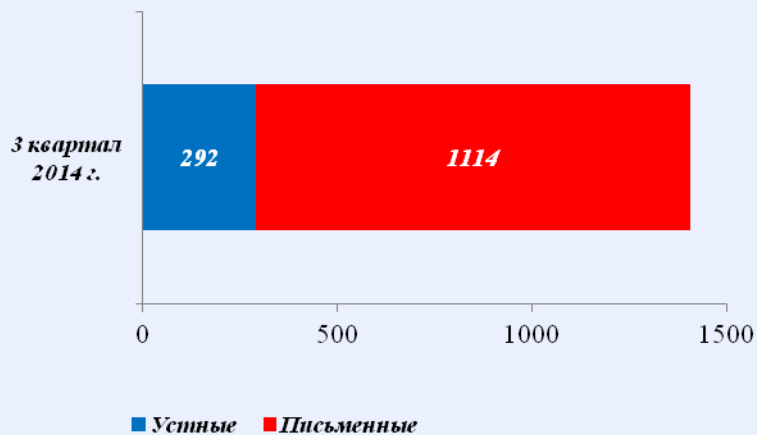


Количество обращений граждан, поступивших в письменной и устной форме в региональные приемные Президента Российской Федерации в Смоленской области и приёмную административного центра в Смоленской области (г. Смоленск, 3 квартал 2014 года)



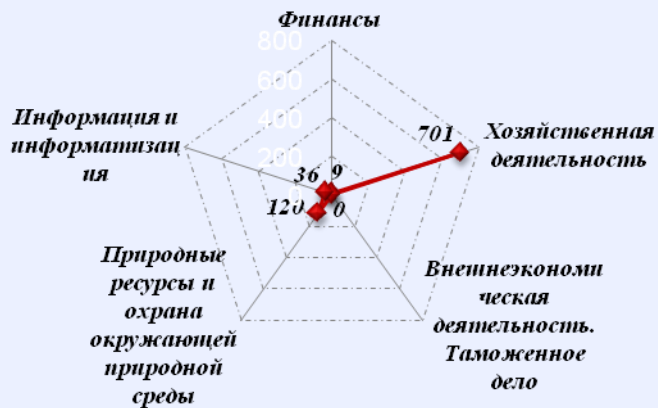
Логарифмическая шкала

Количество обращений граждан, поступивших в письменной и устной форме в приёмную административного центра субъекта Российской Федерации в Тамбовской области в 3 квартале 2014 года

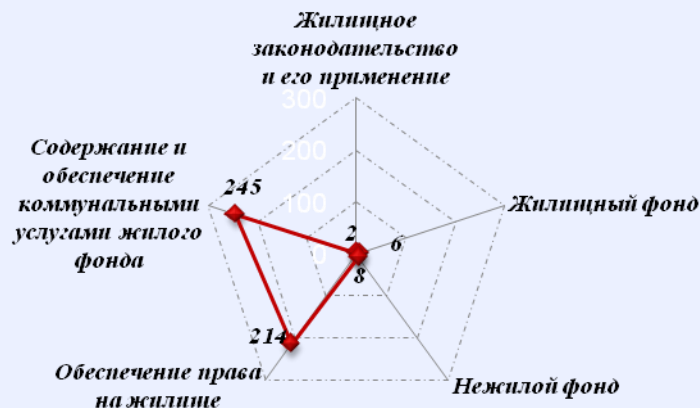


Количество вопросов по тематическим разделам, тематикам и группам тем

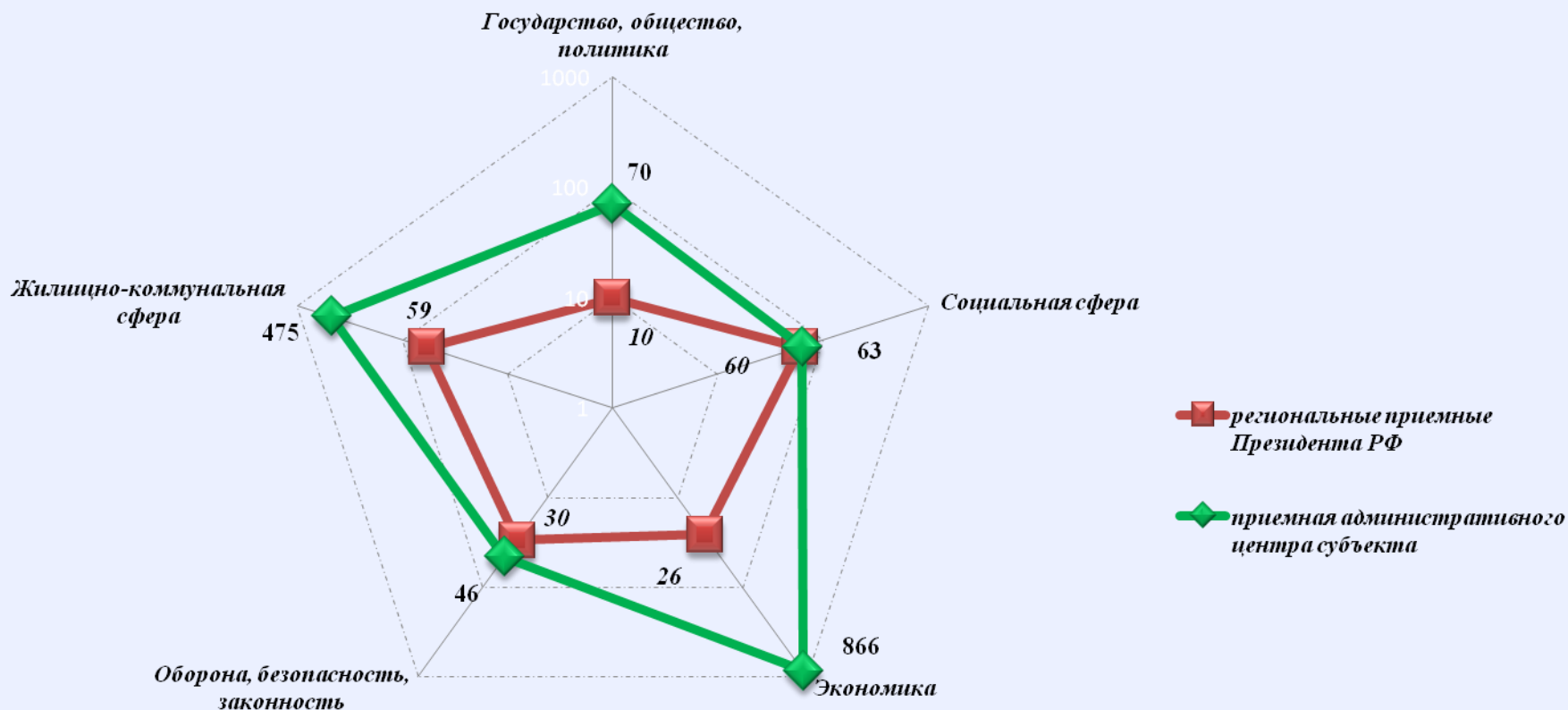
Экономика



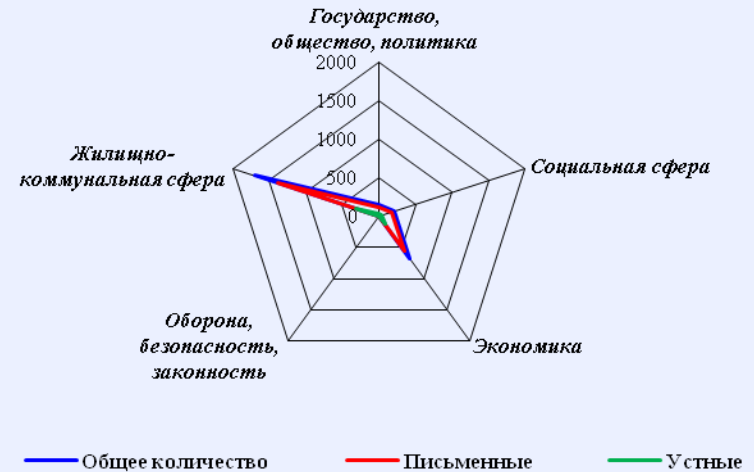
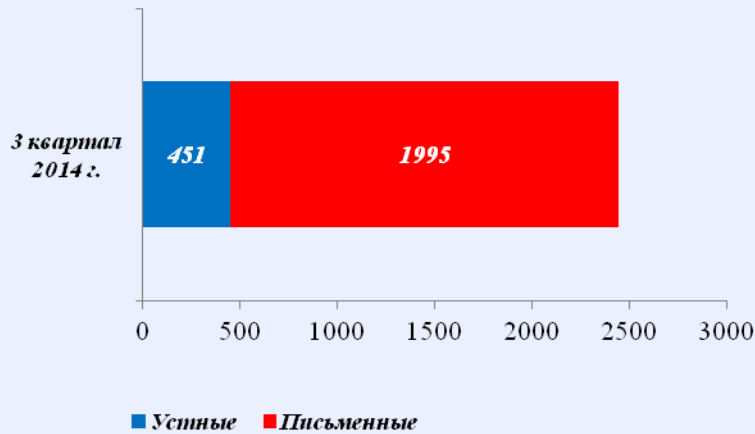
Жилищно-коммунальная сфера



Количество обращений граждан, поступивших в письменной и устной форме в региональные приемные Президента Российской Федерации в Тамбовской области и приёмную административного центра в Тамбовской области (г. Тамбов, 3 квартал 2014 года)



Количество обращений граждан, поступивших в письменной и устной форме в приёмную административного центра субъекта Российской Федерации в Тверской области в 3 квартале 2014 года



Количество вопросов по тематическим разделам, тематикам и группам тем

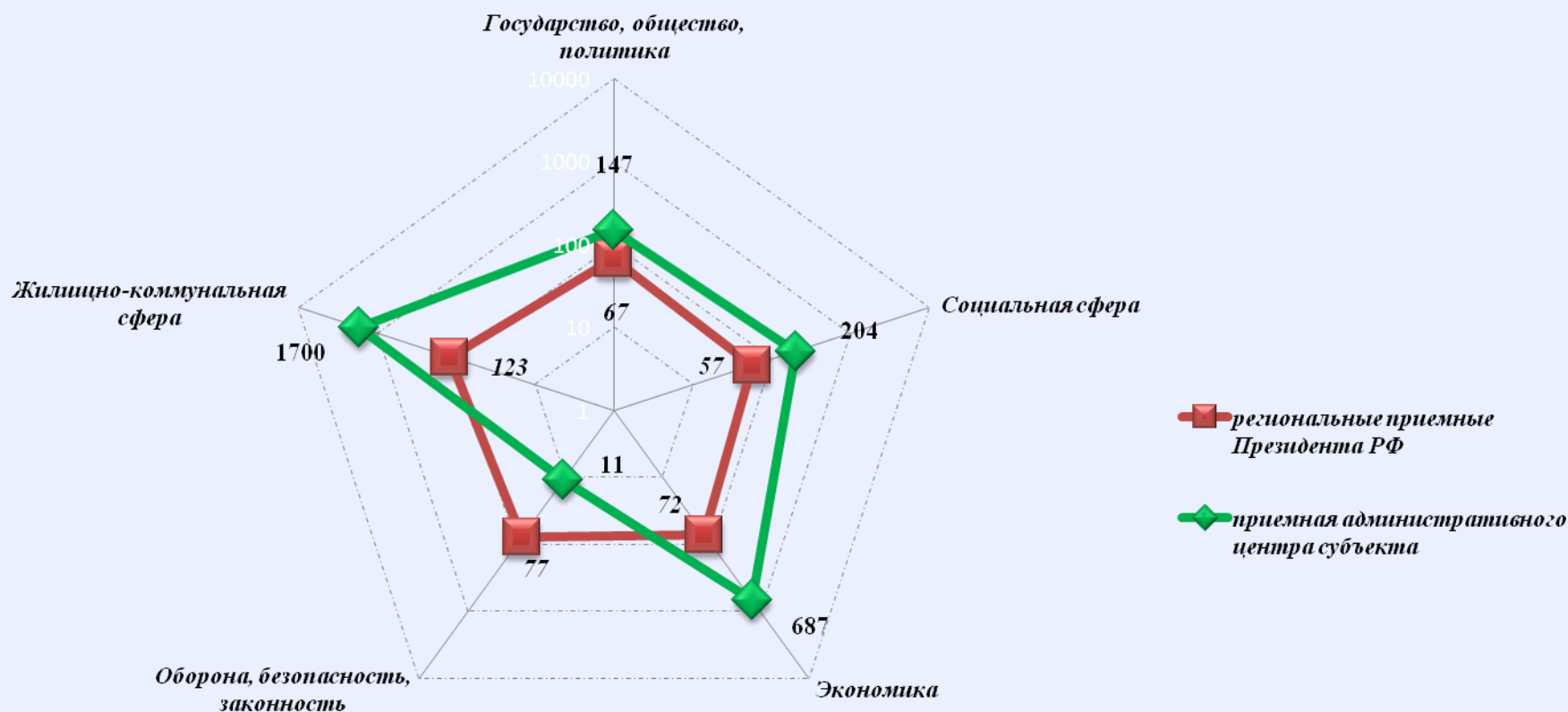
Жилищно-коммунальная сфера



Экономика

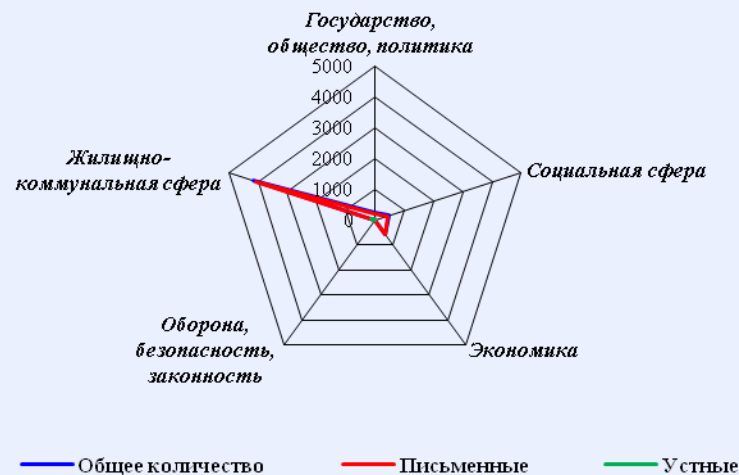
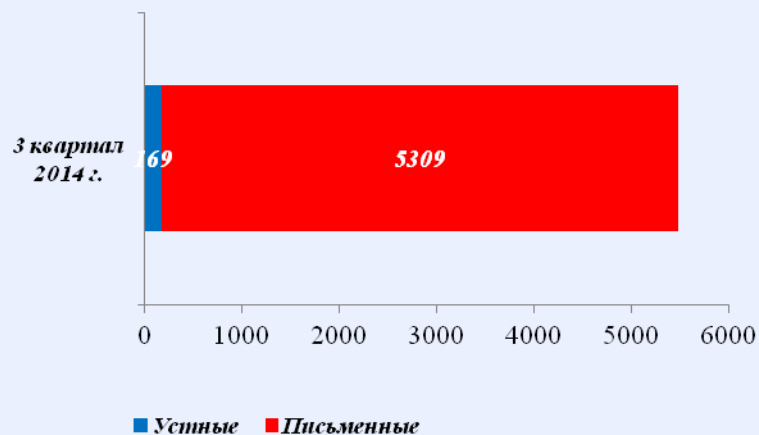


Количество обращений граждан, поступивших в письменной и устной форме в региональные приемные Президента Российской Федерации в Тверской области и приёмную административного центра в Тверской области (г. Тверь , 3 квартал 2014 года)



Логарифмическая шкала

Количество обращений граждан, поступивших в письменной и устной форме в приёмную административного центра субъекта Российской Федерации в Тульской области в 3 квартале 2014 года

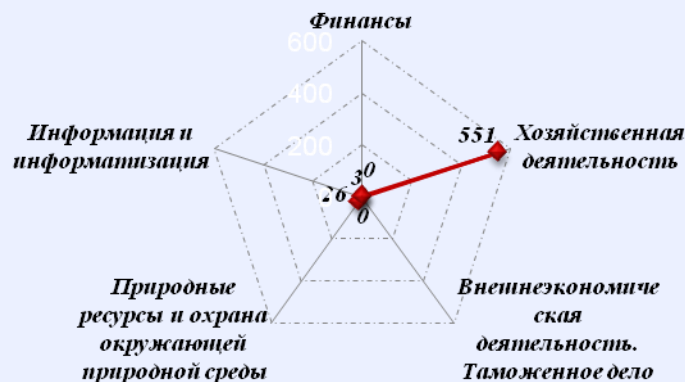


Количество вопросов по тематическим разделам, тематикам и группам тем

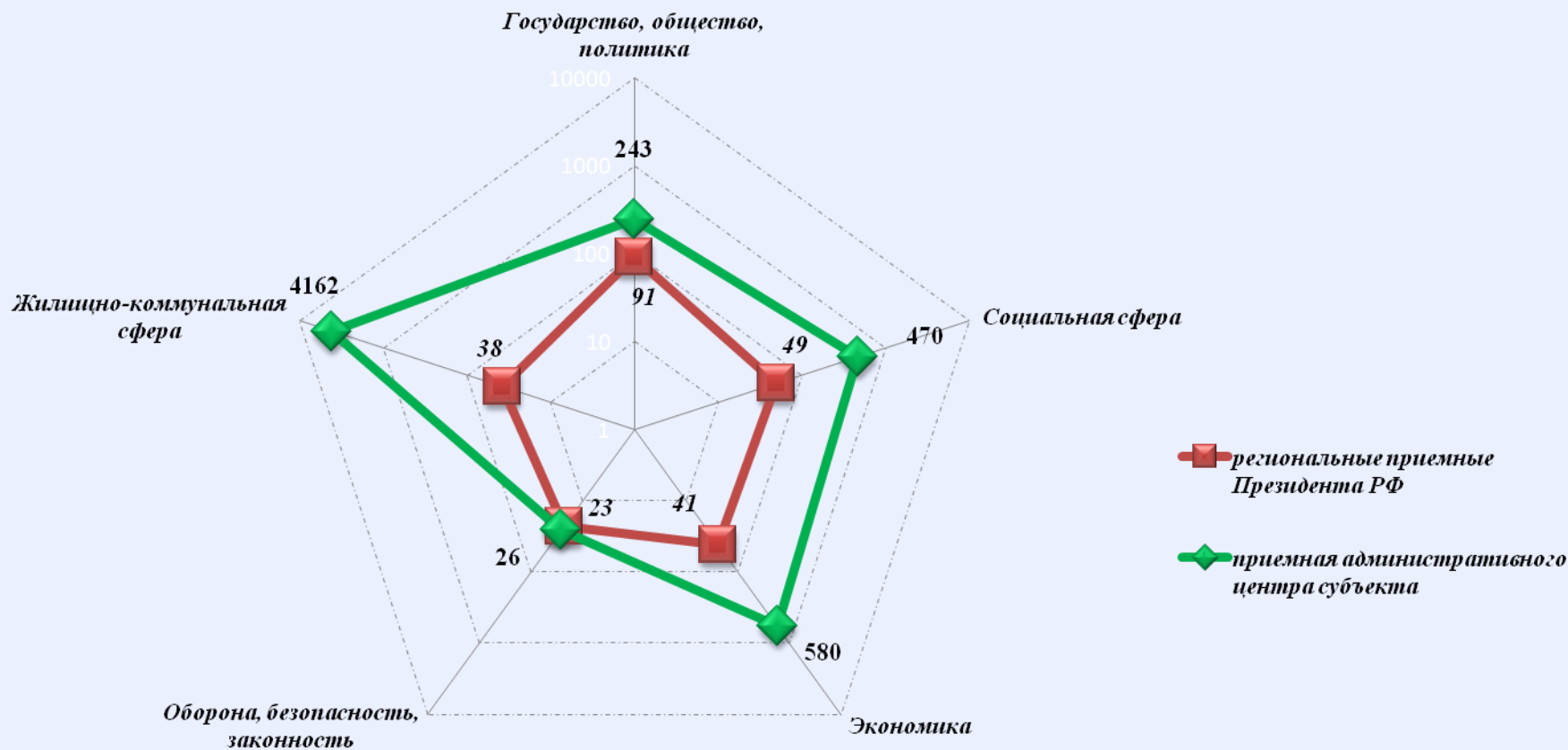
Жилищно-коммунальная сфера



Экономика

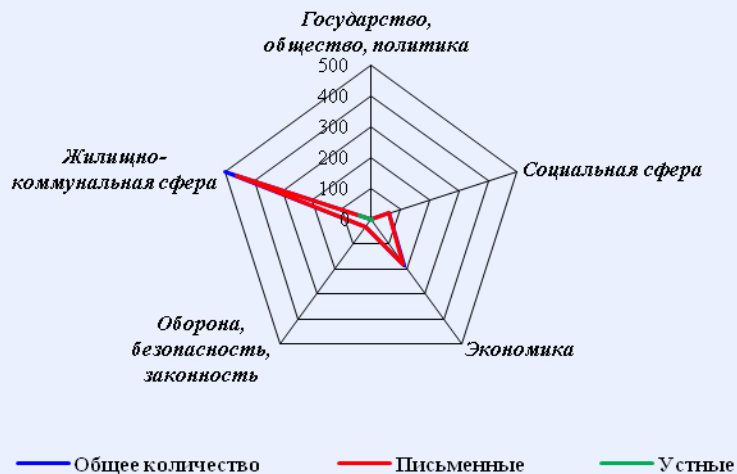
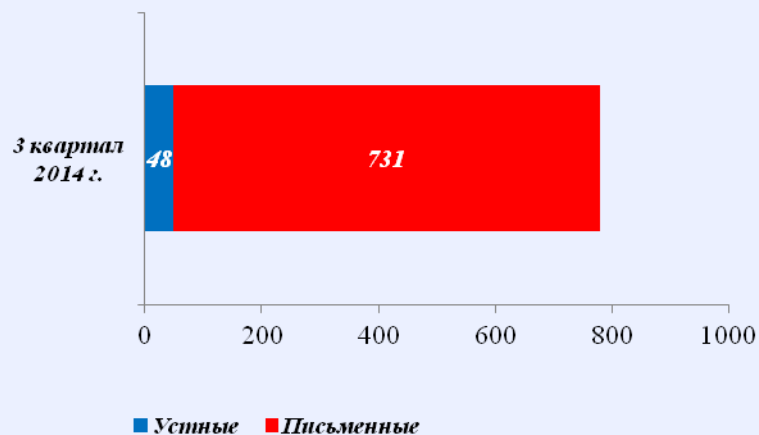


Количество обращений граждан, поступивших в письменной и устной форме в региональные приемные Президента Российской Федерации в Тульской области и приёмную административного центра в Тульской области (г. Тула , 3 квартал 2014 года)



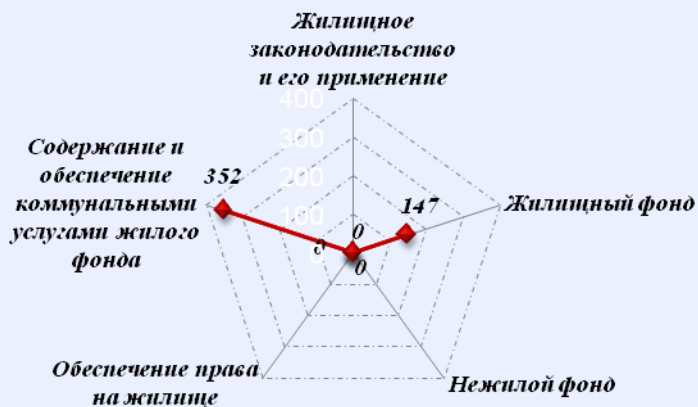
Логарифмическая шкала

Количество обращений граждан, поступивших в письменной и устной форме в приёмную административного центра субъекта Российской Федерации в Ярославской области в 3 квартале 2014 года

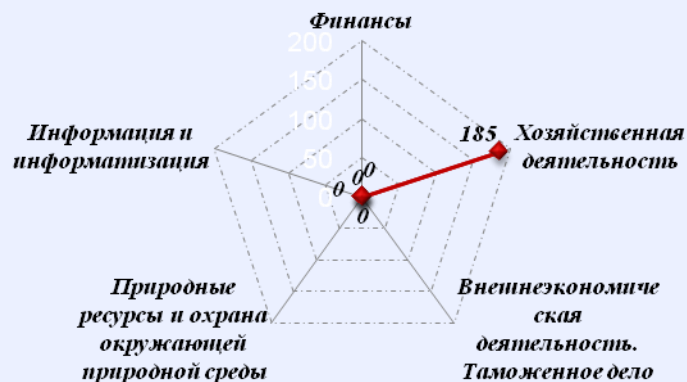


Количество вопросов по тематическим разделам, тематикам и группам тем

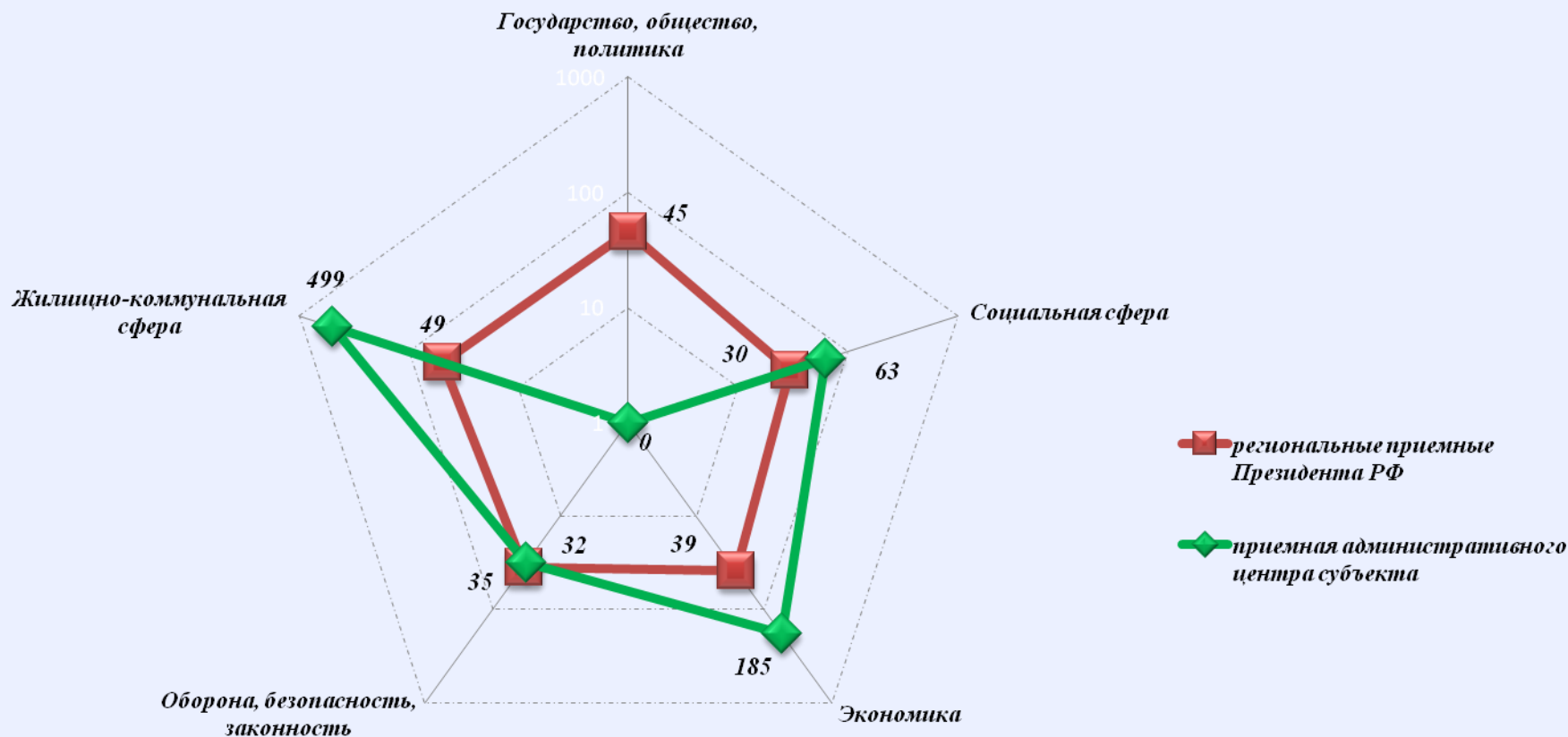
Жилищно-коммунальная сфера



Экономика



Количество обращений граждан, поступивших в письменной и устной форме в региональные приемные Президента Российской Федерации в Ярославской области и приёмную административного центра в Ярославской области (г. Ярославль, 3 квартал 2014 года)



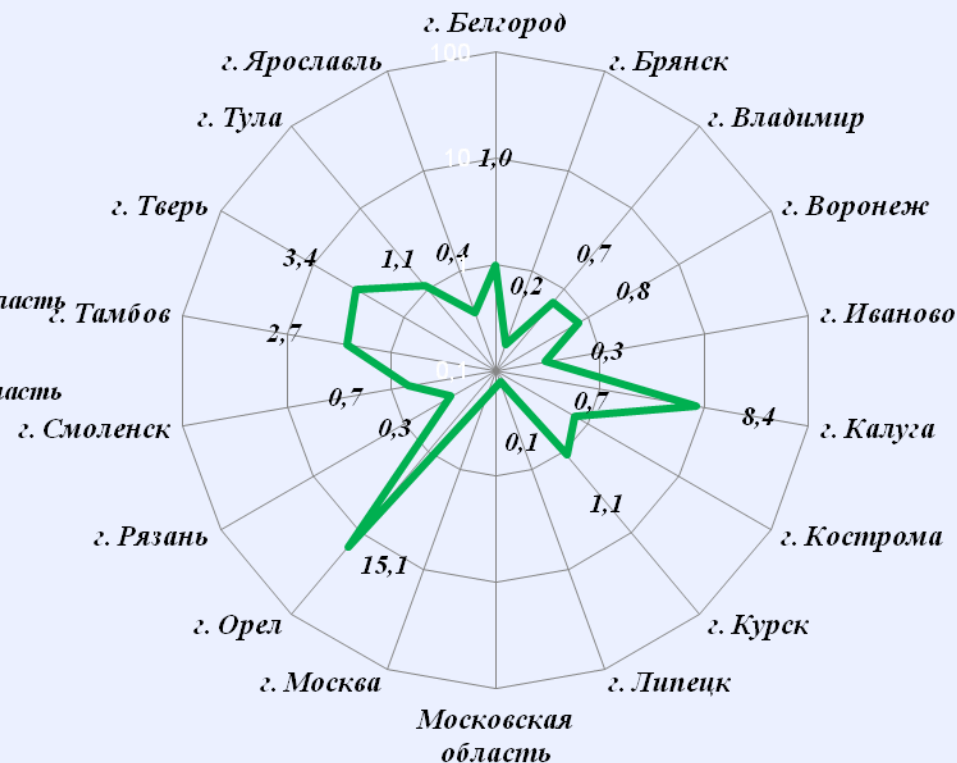
Логарифмическая шкала

Сравнение активности населения по количеству поступивших обращений в устной и письменной форме (количество обращений на 10000 населения) в региональные приемные Президента Российской Федерации и в приёмные административных центров (столиц) субъектов Российской Федерации в Центральном федеральном округе в 3 квартале 2014 года

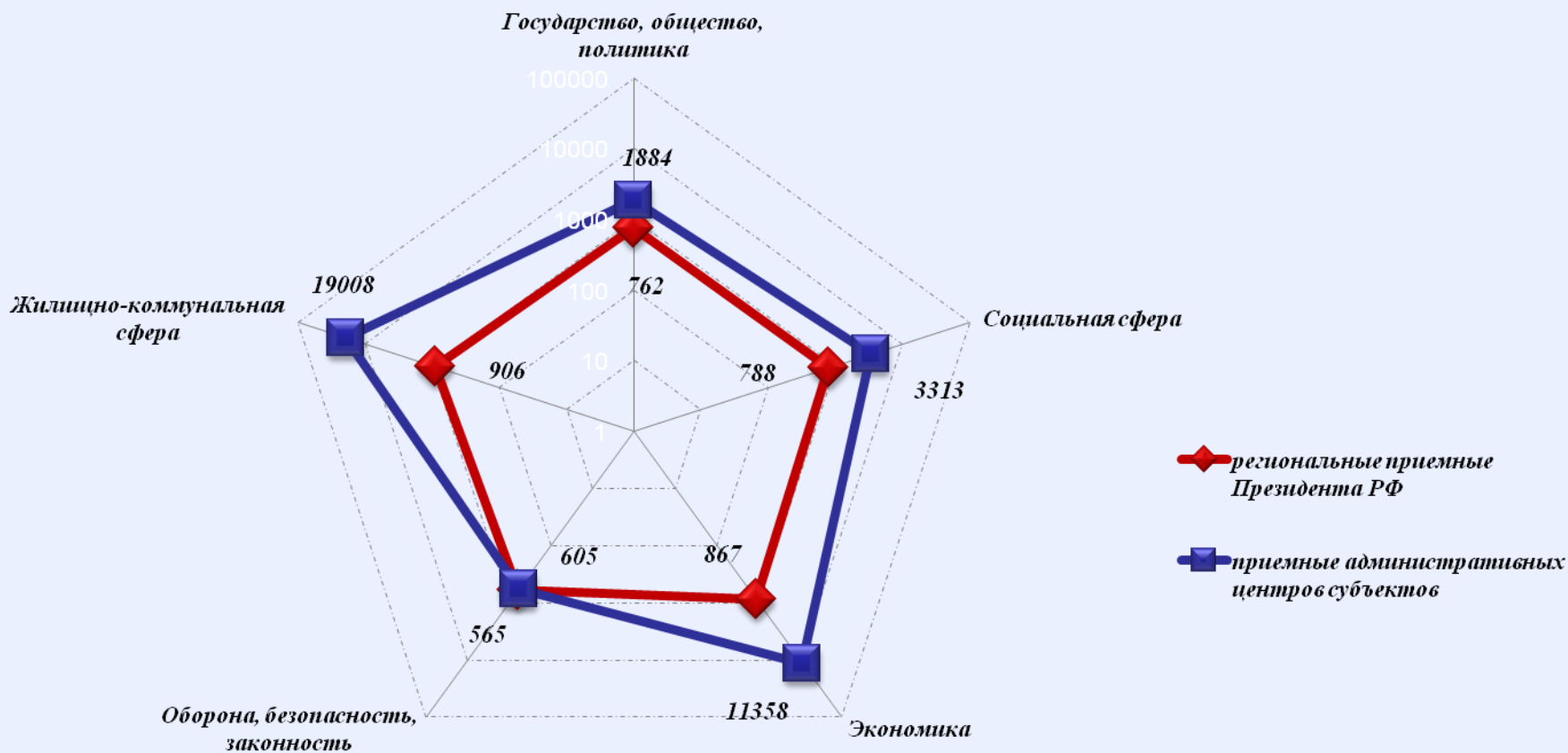
Региональные приемные Президента РФ



Приемные административных центров

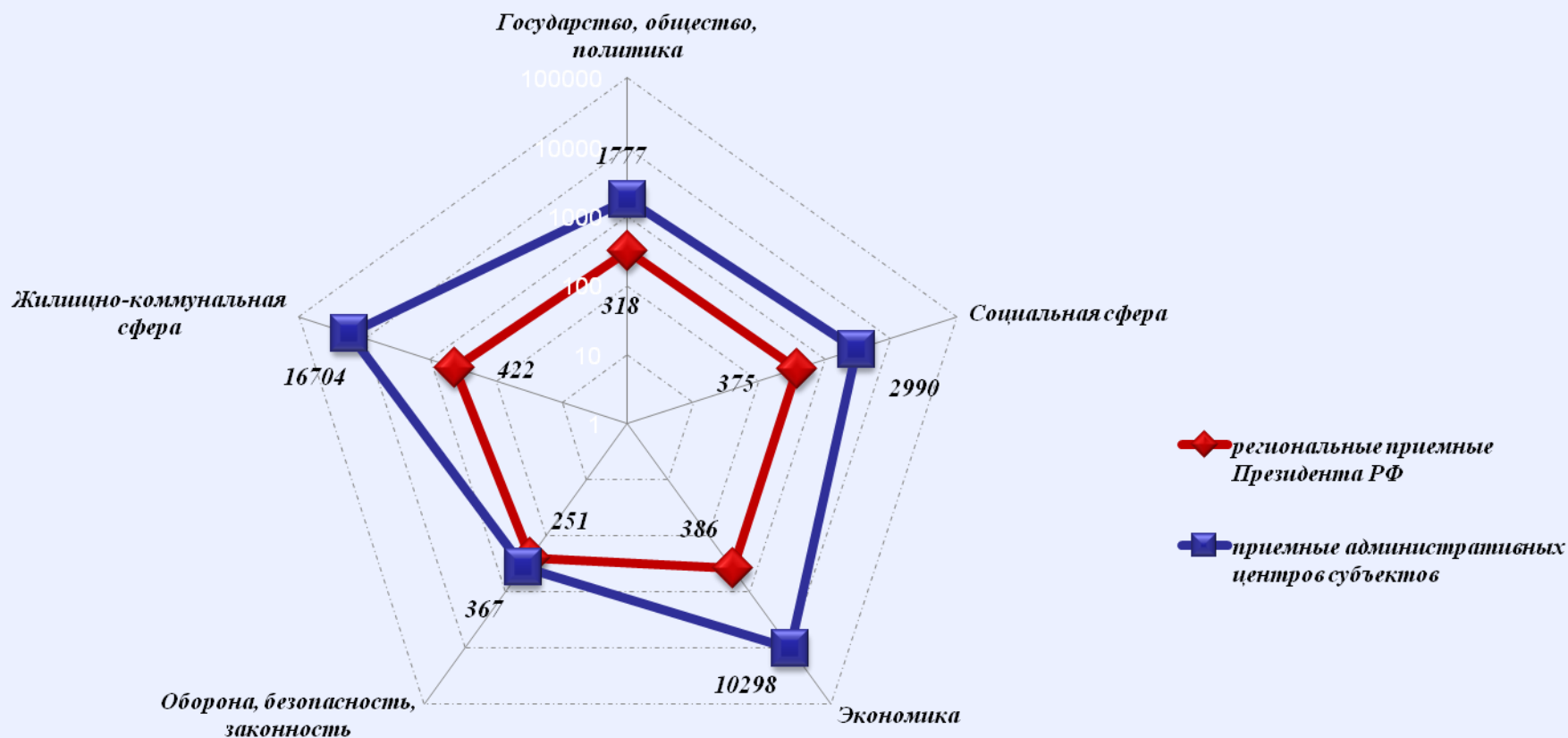


Количество вопросов в обращениях граждан, поступивших в письменной и устной форме в региональные приемные Президента Российской Федерации и в приёмные административных центров (столиц) субъектов Российской Федерации в Центральном федеральном округе в 3 квартале 2014 года



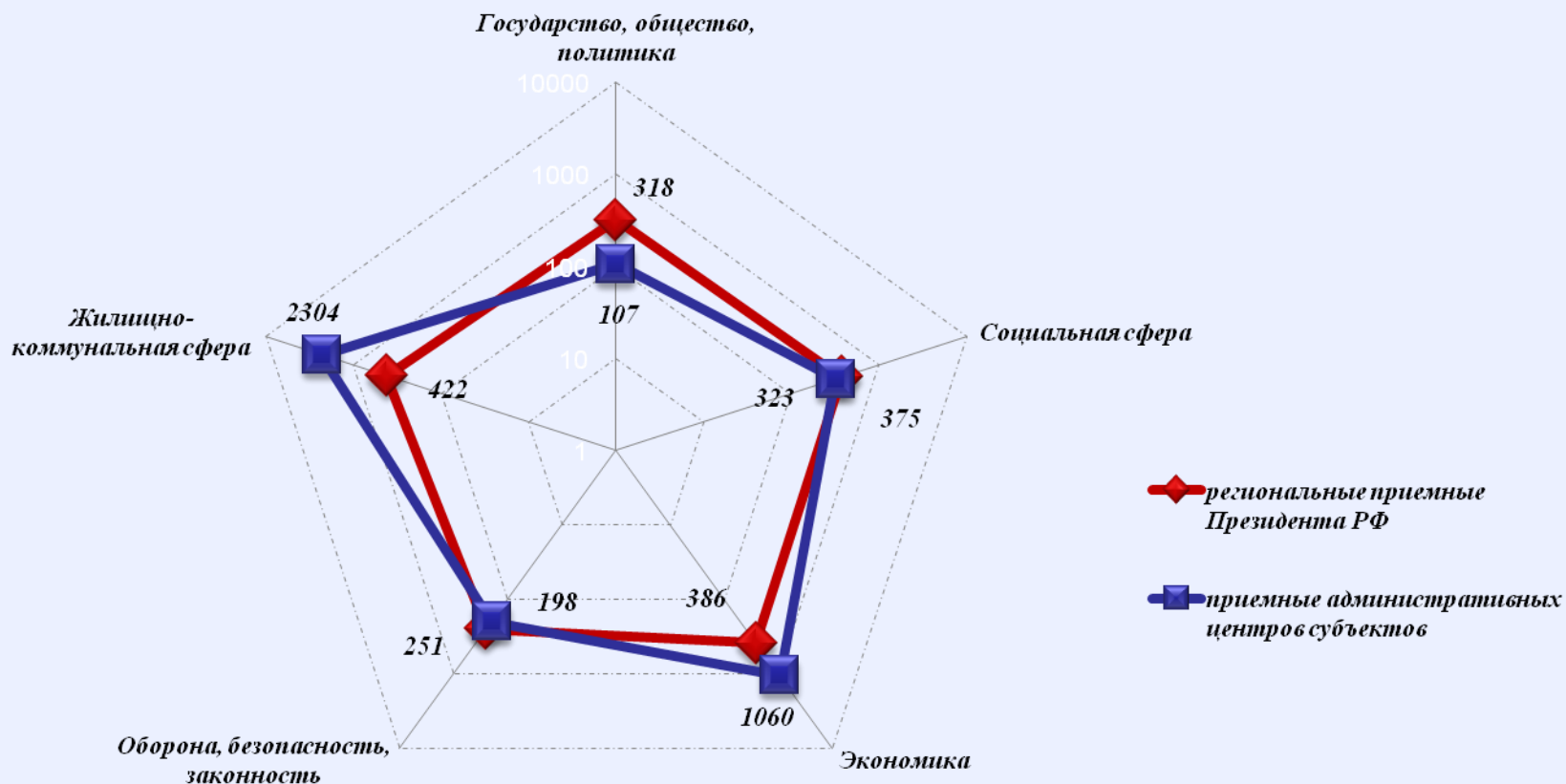
Логарифмическая шкала

Количество вопросов в обращениях граждан , поступивших в письменной форме в региональные приемные Президента Российской Федерации и в приёмные административных центров (столиц) субъектов Российской Федерации в Центральном федеральном округе в 3 квартале 2014 года



Логарифмическая шкала

Количество вопросов в обращениях граждан, поступивших в устной форме в региональные приемные Президента Российской Федерации и в приёмные административных центров (столиц) субъектов Российской Федерации в Центральном федеральном округе в 3 квартале 2014 года



Логарифмическая шкала