

**«Информационно-статистический обзор обращений
граждан и организаций, рассмотренных в августе 2014
года в Центральном федеральном
округе»**



«Информационно-статистический обзор обращений граждан и организаций, рассмотренных в августе 2014 года в Центральном федеральном округе»



ВВЕДЕНИЕ

В аппарате полномочного представителя Президента Российской Федерации в Центральном федеральном округе подготовлен «Информационно-статистический обзор рассмотренных в августе 2014 года в общественных приемных полномочного представителя Президента Российской Федерации в Центральном федеральном округе обращений граждан и организаций».

Предметом настоящего обзора являются абсолютные показатели количества обращений граждан поступивших в письменной и устной форме в региональные приёмные Президента Российской Федерации в Центральном федеральном округе и приёмные административных центров субъектов Российской Федерации в Центральном федеральном округе по обеспечению конституционных прав граждан.

Систематизация обращений, поступивших в аппарат полпредства, проводится по территориям субъектов Центрального федерального округа, в пределах которых расположены места жительства, пребывания или нахождения авторов обращений, и по вопросам, содержащим в обращениях.



Термины «количество обращений» и «количество вопросов», содержащихся в обращениях, не идентичны: количество вопросов, содержащихся в обращениях, всегда больше количества обращений. Обращения, поступившие в письменной форме и в устной форме из областей Центрального федерального округа, распределены по соответствующим приёмным в Центральном федеральном округе, в которых они рассмотрены.



Вопросы, содержащиеся в обращениях, распределены по пяти тематическим разделам:

1. «Государство, общество, политика»;
2. «Социальная сфера», (в том числе вопросы здравоохранения, культуры, образования, науки, социальной защиты населения, спорта);
- 3 «Экономика», (в том числе вопросы промышленности, связи, сельского хозяйства, строительства, торговли, транспорта);
4. «Оборона, безопасность, законность»;
5. «Жилищно-коммунальная сфера».

В сравнении с июнем и июлем 2014 года представлены : суммарное количество вопросов каждого тематического раздела, содержащихся в письменной и устной форме, соответственно в Центральном федеральном округе и в его субъектах.

На основе типового тематического классификатора обращений, сформированного по принципу включения, вопросы объединены в темы, темы – в тематики, а тематики – в тематические разделы «1. Государство, общество, политика», «2. Социальная сфера», «3. Экономика», «4. Оборона, безопасность, законность».

Тематический раздел «1. Государство, общество, политика» включает в себя следующие тематики : «1.1 Конституционный строй», «1.2. Основы государственного управления», «1.3. Международные отношения, международное право», «1.4. Гражданское право», «1.5. Индивидуальные правовые акты по кадровым вопросам, вопросам награждения, помилования, гражданства, присвоение почётных и иных званий».

Тематический раздел «2. Социальная сфера» - тематики: «2.1. Семья», «2.2. Труд и занятость населения», «2.3. Социальное обеспечение и социальное страхование», «2.4. Образование. Наука. Культура», «2.5. Здравоохранение. Физическая культура и спорт. Туризм» .

Тематический раздел «3. Экономика» - тематики: «3.1.Финансы», «3.2. Хозяйственная деятельность», «3.4. Природные ресурсы и охрана окружающей природной среды», «3.5. Информация и информатика» .

Тематический раздел «4. Оборона, безопасность, законность» - тематики: «4.1. Оборона», «4.2. Безопасность и охрана правопорядка», «4.3. Уголовное право. Исполнение наказаний», «4.4. Правосудие», «4.5. Прокуратура. Органы юстиции. Адвокатура. Нотариат».



В соответствии с типовым тематическим классификатором обращений тематический раздел «5. Жилищно-коммунальная сфера», включает одну тематику - «Жилище» и одиннадцать тем. Поэтому темы тематического раздела «5. Жилищно-коммунальная сфера» объединены в пять следующих групп тем :

- «5.1. Жилищное законодательство и его применение» включает в себя темы: «Общее положение жилищного законодательства», «Разрешение жилищных споров». «Ответственность за нарушение жилищного законодательства»;
- «5.2. Жилищный фонд» - тему «Жилищный фонд»;
- «5.3. Нежилой фонд» - темы: «Нежилые помещения. Административные здания (в жилищном фонде)», «Перевод помещений из жилых в нежилые», «Дачное хозяйство»;
- «5.4. Обеспечение права на жилище» - темы: «Обеспечение граждан жильём, пользование жилищным фондом, социальные гарантии жилищной сфере (за исключением права собственности на жилище)», «Риэлтерская деятельность (в жилищном фонде)»;
- «5.5. Содержание и обеспечение коммунальными услугами жилого фонда» - темы: «Коммунальное хозяйство», «Оплата строительства, содержание и ремонт жилья (кредиты, компенсации, субсидии, льготы)».

В обзоре приведено распределение количества вопросов по тематическим разделам в общем количестве вопросов, содержащихся в обращениях, поступивших в письменной и устной форме из региональных приёмных Президента Российской Федерации в Центральном федеральном округе и приёмных административных центров субъектов Российской Федерации в Центральном федеральном округе в августе 2014 года. В обзоре также представлены тематики и группы тем в общем количестве вопросов, содержащихся в обращениях, поступивших в письменной и устной форме приёмных субъектов Центрального федерального округа в августе 2014 года, с их распределением по тематическим разделам.

В обзоре приведен анализ вопросов и тем, имеющих четырёхзначные коды типового тематического классификатора обращений.



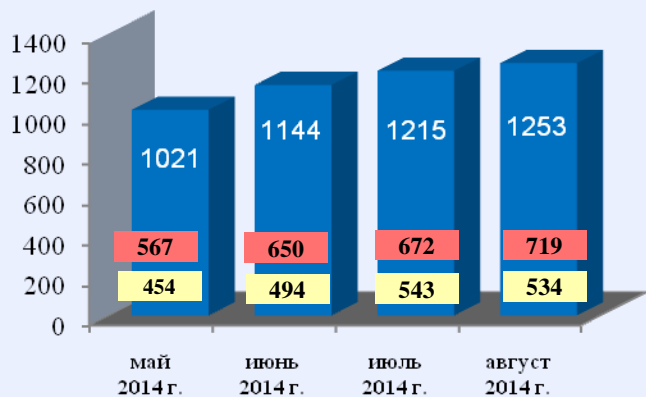
I. Информационно-статистические данные по работе с обращениями граждан региональных приёмных Президента Российской Федерации в Центральном федеральном округе



Количество устных и письменных обращений граждан, поступивших в региональные приёмные Президента Российской Федерации в Центральном федеральном округе в августе 2014 года с распределением вопросов, содержащихся в обращениях, по тематическим разделам

№	Субъект (область)	Количество обращений	Количество вопросов в обращениях	Тематические разделы				
				Государство, общество, политика	Социальная сфера	Экономика	Оборона, безопасность, законность	Жилищно-коммунальная сфера
1	Белгородская область	98	98	33	38	21	4	2
2	Брянская область	36	36	11	9	9	2	5
3	Владимирская область	127	127	16	13	34	21	43
4	Воронежская область	109	116	31	17	24	10	34
5	Ивановская область	46	46	4	7	19	3	13
6	Калужская область	56	60	13	6	16	8	17
7	Костромская область	85	88	6	19	27	23	13
8	Курская область	63	65	9	21	14	9	12
9	Липецкая область	80	80	17	20	16	7	20
10	Московская область	13	14	1	8	2	3	0
11	г. Москва	0	0	0	0	0	0	0
12	Орловская область	71	77	19	14	10	11	23
13	Рязанская область	22	22	4	5	9	1	3
14	Смоленская область	144	174	23	14	44	72	21
15	Тамбовская область	54	54	3	13	9	12	17
16	Тверская область	123	125	19	10	21	31	44
17	Тульская область	71	71	28	15	8	8	12
18	Ярославская область	55	55	19	12	9	6	9
19.	Итого	1253	1308	256	241	292	231	288

Количество обращений граждан, поступивших в письменной и устной форме в региональные приёмные Президента Российской Федерации в Центральном федеральном округе в августе 2014 года



■ устные ■ письменные

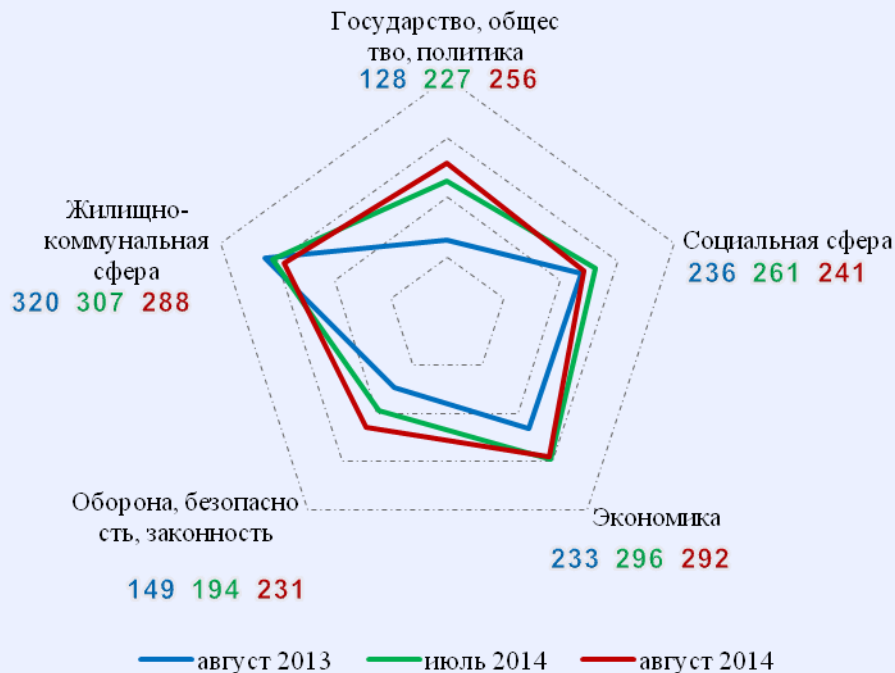
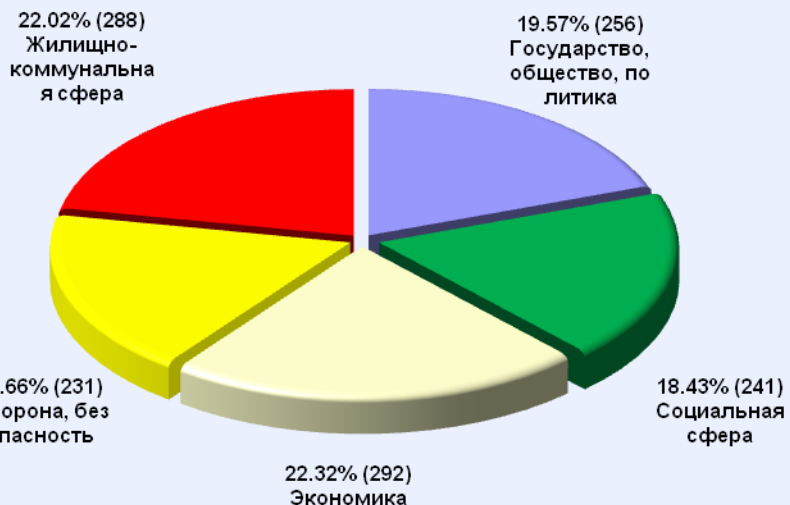


Активность населения по количеству поступивших обращений в устной и письменной форме (количество обращений на 10000 населения) в региональные приёмные Президента Российской Федерации в Центральном федеральном округе в августе 2013 года, июле 2014 года, августе 2014 года



Распределение количества вопросов по тематическим разделам, содержащихся в обращениях граждан, поступивших в письменной и устной форме в региональные приёмные Президента Российской Федерации в Центральном федеральном округе в августе 2013 года, июле 2014 года, августе 2014 года

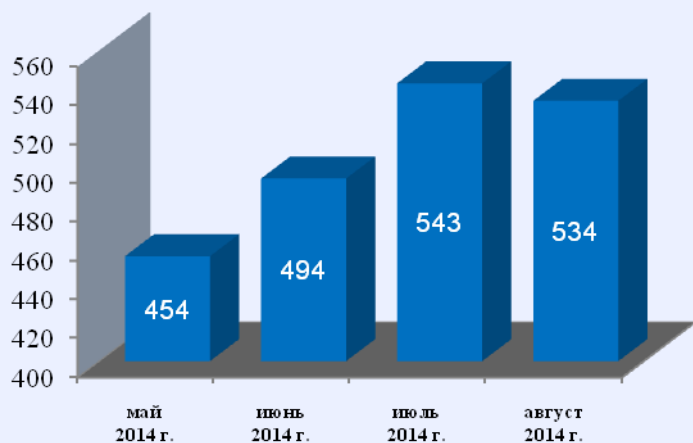
Условные обозначения	(количество вопросов) [доля тематического раздела в общем количестве вопросов]					Всего вопросов, содержащихся в обращениях
	1. Государство, общество, политика	2. Социальная сфера	3. Экономика	4. Оборона, безопасность, законность	5. Жилищно-коммунальная сфера	
Тематический раздел: Период:						
август 2013	(128) [12,01%]	(236) [22,14%]	(233) [21,86%]	(149) [13,98%]	(320) [30,02%]	1066
июль 2014	(227) [17,67%]	(261) [20,31%]	(296) [23,04%]	(194) [15,1%]	(307) [23,89%]	1285
август 2014	(256) [19,57%]	(241) [18,43%]	(292) [22,32%]	(231) [17,66%]	(288) [22,02%]	1308



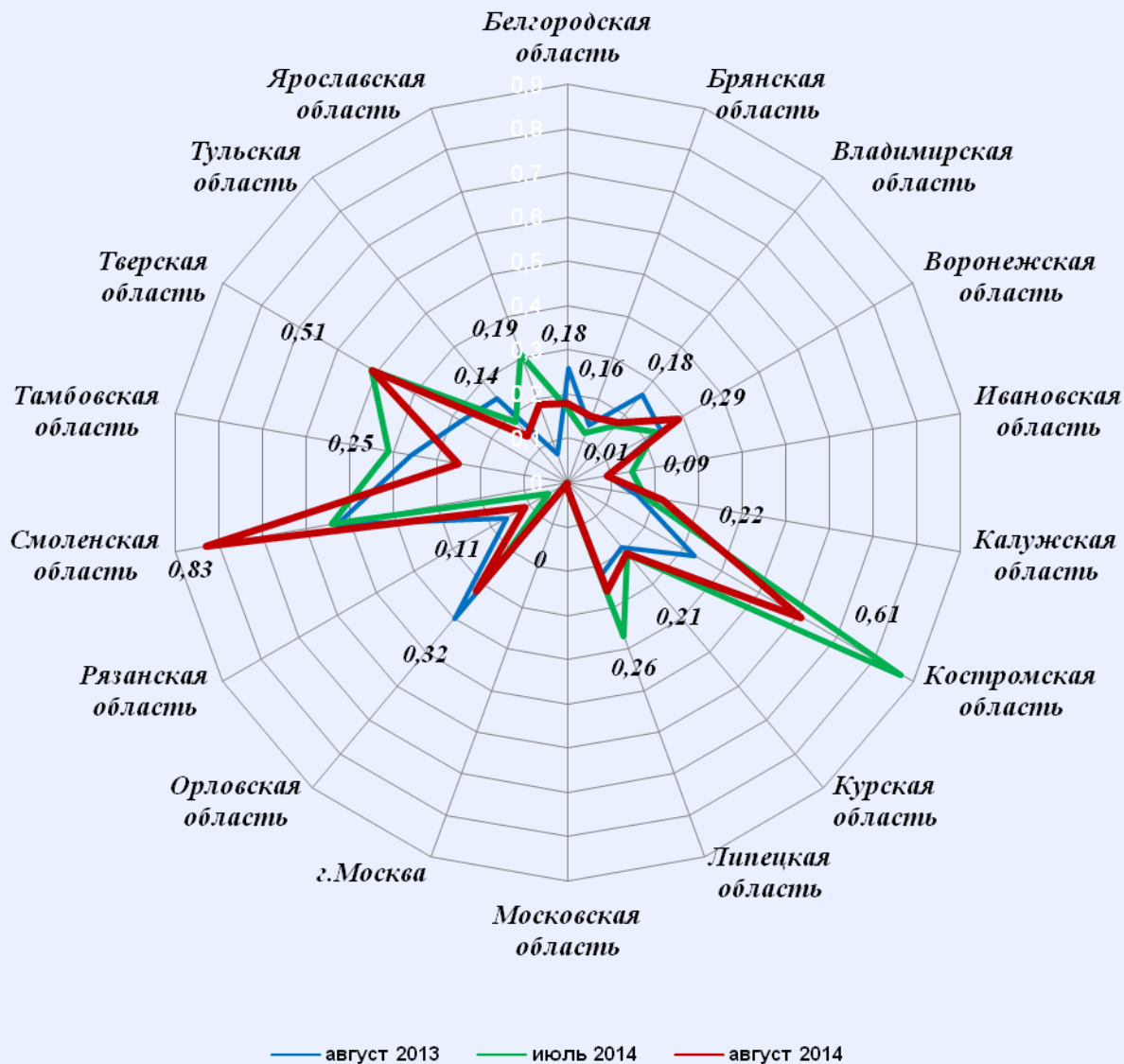
Количество письменных обращений граждан, поступивших в региональные приёмные Президента Российской Федерации в Центральном федеральном округе в августе 2014 года с распределением вопросов, содержащихся в обращениях, по тематическим разделам

№	Субъект (область)	Количество обращений	Количество вопросов в обращениях	Тематические разделы				
				Государство, общество, политика	Социальная сфера	Экономика	Оборона, безопасность, законность	Жилищно-коммунальная сфера
1	Белгородская область	27	27	10	11	4	1	1
2	Брянская область	20	20	7	4	6	1	2
3	Владимирская область	26	26	1	1	9	4	11
4	Воронежская область	68	71	19	11	16	6	19
5	Ивановская область	9	9	0	2	2	2	3
6	Калужская область	22	26	5	2	8	3	8
7	Костромская область	40	42	1	13	12	7	9
8	Курская область	24	26	2	10	3	5	6
9	Липецкая область	30	30	4	9	7	3	7
10	Московская область	9	10	1	5	1	3	0
11	г. Москва	0	0	0	0	0	0	0
12	Орловская область	25	28	8	3	3	4	10
13	Рязанская область	13	13	0	5	5	0	3
14	Смоленская область	81	98	18	8	21	37	14
15	Тамбовская область	27	27	1	7	5	5	9
16	Тверская область	68	69	14	8	12	14	21
17	Тульская область	21	21	10	4	3	0	4
18	Ярославская область	24	24	8	5	4	3	4
19.	Итого	534	567	109	108	121	98	131

Количество обращений граждан, поступивших в письменной форме в региональные приёмные Президента Российской Федерации в Центральном федеральном округе в августе 2014 года

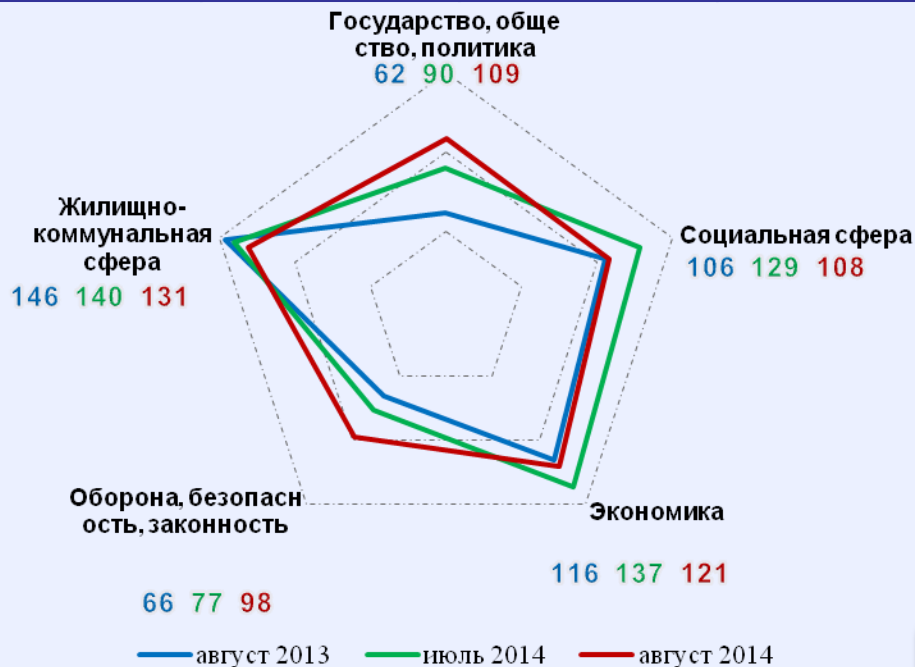
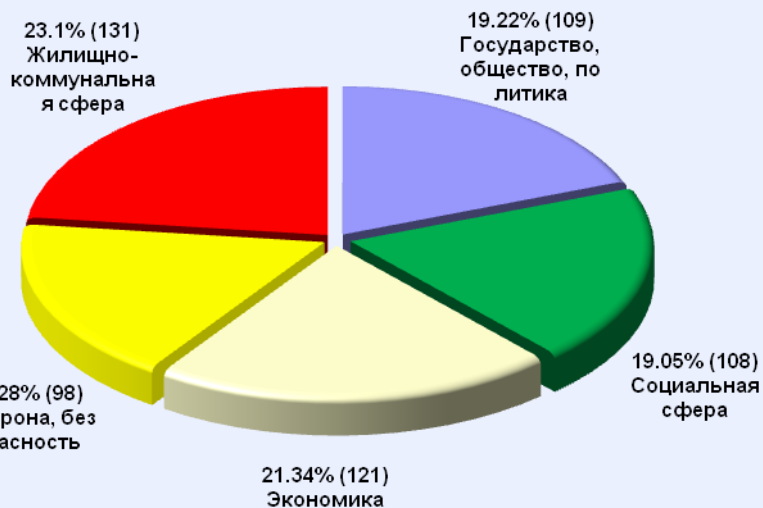


Активность населения по количеству поступивших обращений в письменной форме (количество обращений на 10000 населения) в региональные приёмные Президента Российской Федерации в Центральном федеральном округе в августе 2013 года, июле 2014 года, августе 2014 года



Распределение количества вопросов по тематическим разделам, содержащихся в обращениях граждан, поступивших в письменной форме в региональные приёмные Президента Российской Федерации в Центральном федеральном округе в августе 2013 года, июле 2014 года, августе 2014 года

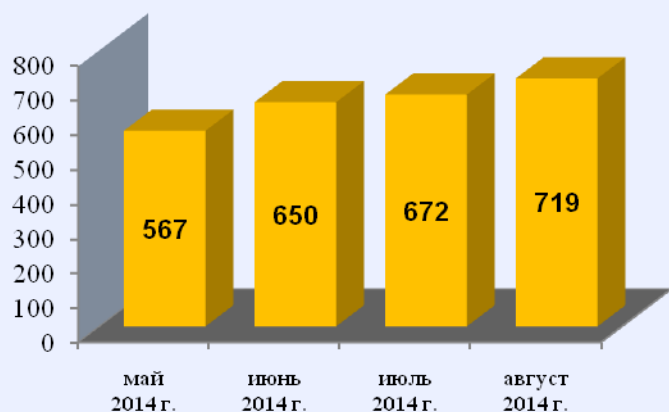
Условные обозначения	(количество вопросов) [доля тематического раздела в общем количестве вопросов]					Всего вопросов, содержащихся в обращениях
	1. Государство, общество, политика	2. Социальная сфера	3. Экономика	4. Оборона, безопасность, законность	5. Жилищно-коммунальная сфера	
Тематический раздел: Период:						
август 2013	(62) [12,5%]	(106) [21,37%]	(116) [23,39%]	(66) [13,31%]	(146) [29,44%]	496
июль 2014	(90) [15,71%]	(129) [22,51%]	(137) [23,91%]	(77) [13,44%]	(140) [24,43%]	573
август 2014	(109) [19,22%]	(108) [19,05%]	(121) [21,34%]	(98) [17,28%]	(131) [23,1%]	567



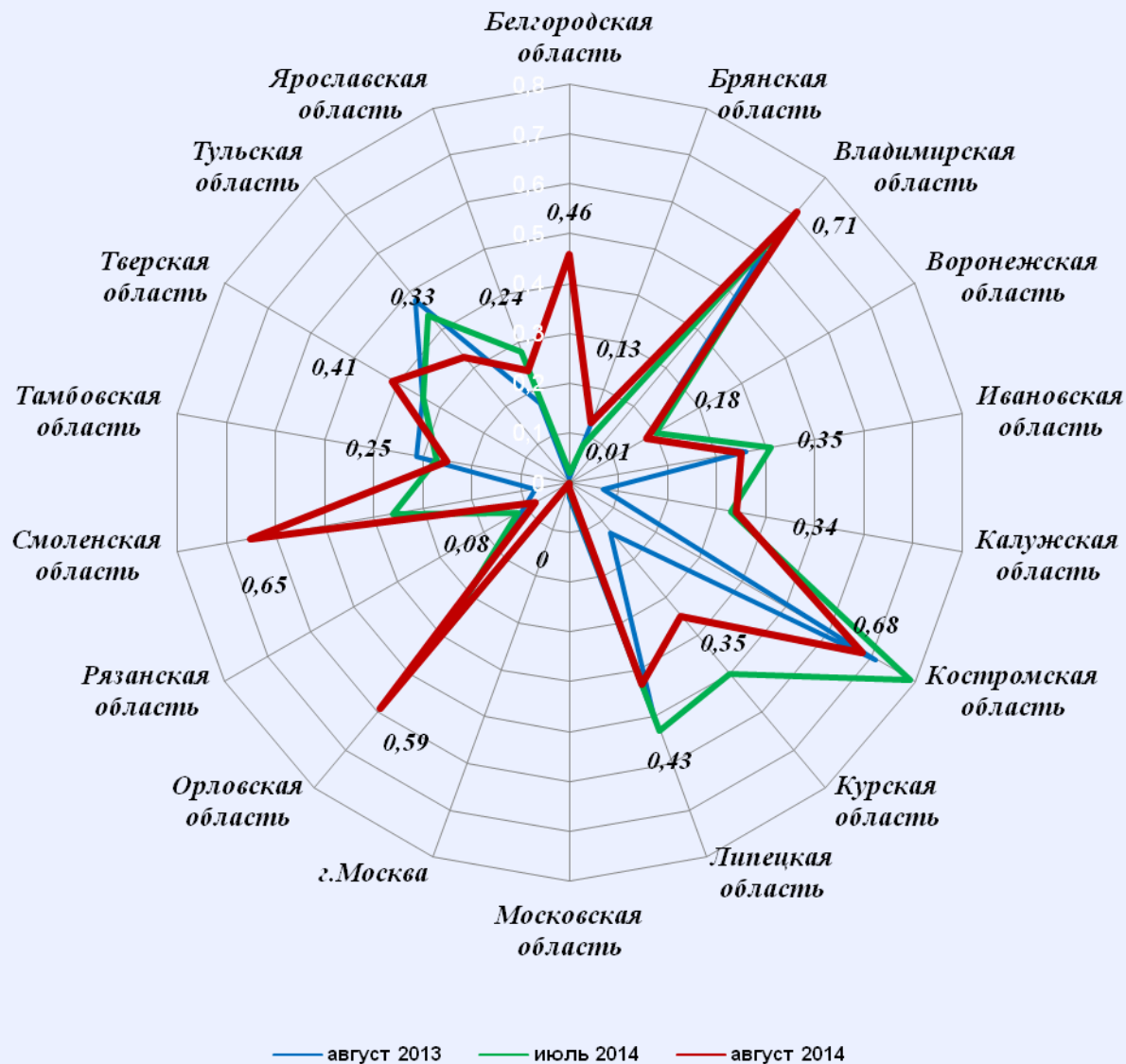
Количество устных обращений граждан, поступивших в региональные приёмные Президента Российской Федерации в Центральном федеральном округе в августе 2014 года с распределением вопросов, содержащихся в обращениях, по тематическим разделам

№	Субъект (область)	Количество обращений	Количество вопросов в обращениях	Тематические разделы				
				Государство, общество, политика	Социальная сфера	Экономика	Оборона, безопасность, законность	Жилищно-коммунальная сфера
1	Белгородская область	71	71	23	27	17	3	1
2	Брянская область	16	16	4	5	3	1	3
3	Владимирская область	101	101	15	12	25	17	32
4	Воронежская область	41	45	12	6	8	4	15
5	Ивановская область	37	37	4	5	17	1	10
6	Калужская область	34	34	8	4	8	5	9
7	Костромская область	45	46	5	6	15	16	4
8	Курская область	39	39	7	11	11	4	6
9	Липецкая область	50	50	13	11	9	4	13
10	Московская область	4	4	0	3	1	0	0
11	г. Москва	0	0	0	0	0	0	0
12	Орловская область	46	49	11	11	7	7	13
13	Рязанская область	9	9	4	0	4	1	0
14	Смоленская область	63	76	5	6	23	35	7
15	Тамбовская область	27	27	2	6	4	7	8
16	Тверская область	55	56	5	2	9	17	23
17	Тульская область	50	50	18	11	5	8	8
18	Ярославская область	31	31	11	7	5	3	5
19.	Итого	719	741	147	133	171	133	157

Количество обращений граждан, поступивших в устной форме в региональные приёмные Президента Российской Федерации в Центральном федеральном округе в августе 2014 года

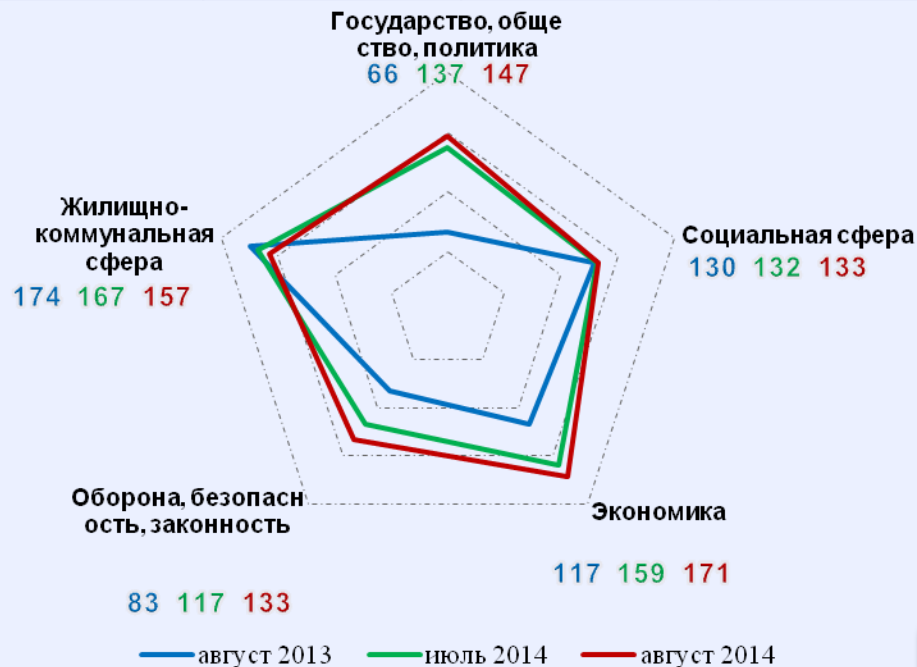
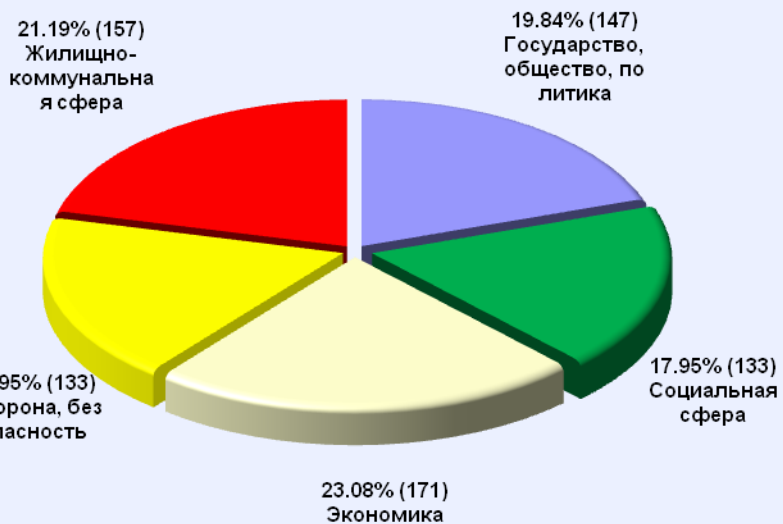


**Активность населения по количеству поступивших обращений в устной форме
(количество обращений на 10000 населения) в региональные
приёмные Президента Российской Федерации в Центральном федеральном округе
в августе 2013 года, июле 2014 года, августе 2014 года**



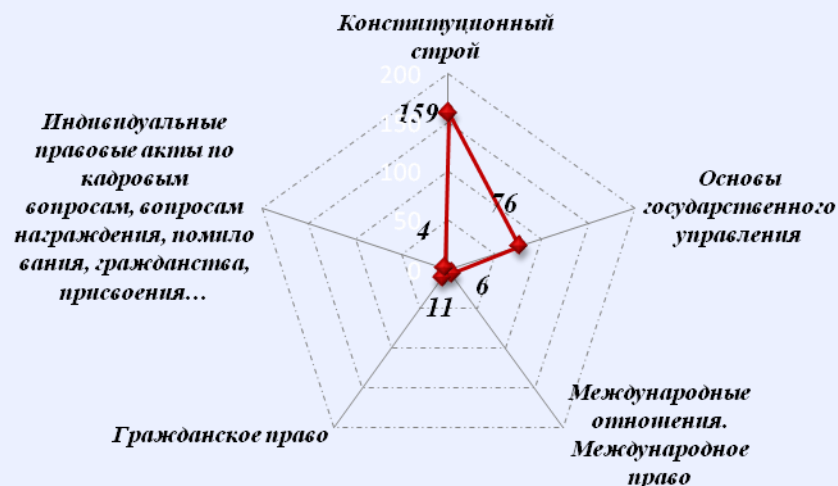
Распределение количества вопросов по тематическим разделам, содержащихся в обращениях граждан, поступивших в устной форме, в региональные приёмные Президента Российской Федерации в Центральном федеральном округе в августе 2013 года, июле 2014 года, августе 2014 года

Условные обозначения	(количество вопросов) [доля тематического раздела в общем количестве вопросов]					Всего вопросов, содержащихся в обращениях
	1. Государство, общество, политика	2. Социальная сфера	3. Экономика	4. Оборона, безопасность, законность	5. Жилищно-коммунальная сфера	
Тематический раздел: Период:						
август 2013	(66) [11,58%]	(130) [22,81%]	(117) [20,53%]	(83) [14,56%]	(174) [30,53%]	570
июль 2014	(137) [19,24%]	(132) [18,54%]	(159) [22,33%]	(117) [16,43%]	(167) [23,46%]	712
август 2014	(147) [19,84%]	(133) [17,95%]	(171) [23,08%]	(133) [17,95%]	(157) [21,19%]	741



Количество вопросов, содержащихся в обращениях граждан, поступивших в письменной и устной форме в региональные приёмные Президента Российской Федерации в Центральном федеральном округе в августе 2014 года, с распределением по тематикам и группам тем по тематическому разделу “1.Государство, общество, политика”

Государство, общество, политика	Конституционный строй	Основы государственного управления	Международные отношения. Международное право	Гражданское право	Инд. правовые акты по кадровым вопросам, вопросам награждения, помилования, гражданства, присвоения почетных и иных званий	Количество вопросов в обращениях
Количество	159	76	6	11	4	256
Процент	62,11%	29,69%	2,34%	4,3%	1,56%	



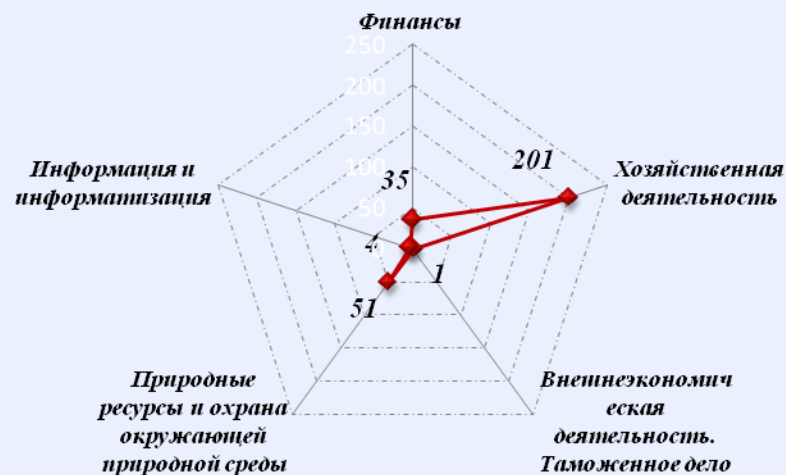
Количество вопросов, содержащихся в обращениях граждан, поступивших в письменной и устной форме в региональные приёмные Президента Российской Федерации в Центральном федеральном округе в августе 2014 года, с распределением по тематикам и группам тем по тематическому разделу “2.Социальная сфера”

Социальная сфера	Семья	Труд и занятость населения	Социальное обеспечение и социальное страхование	Образование. Наука. Культура	Здравоохранение. Физическая культура и спорт. Туризм	Количество вопросов в обращениях
Количество	11	51	94	39	46	241
Процент	4,56%	21,16%	39%	16,18%	19,09%	



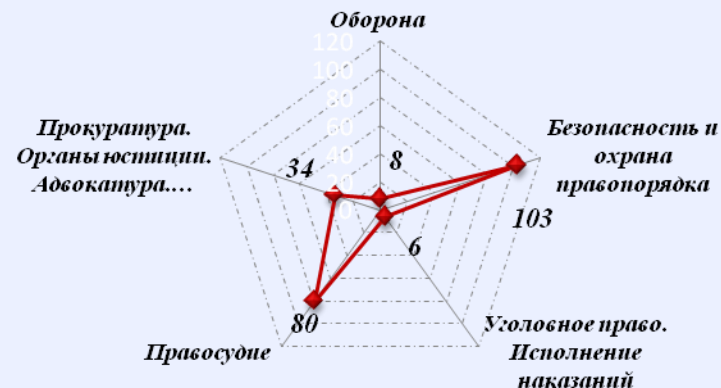
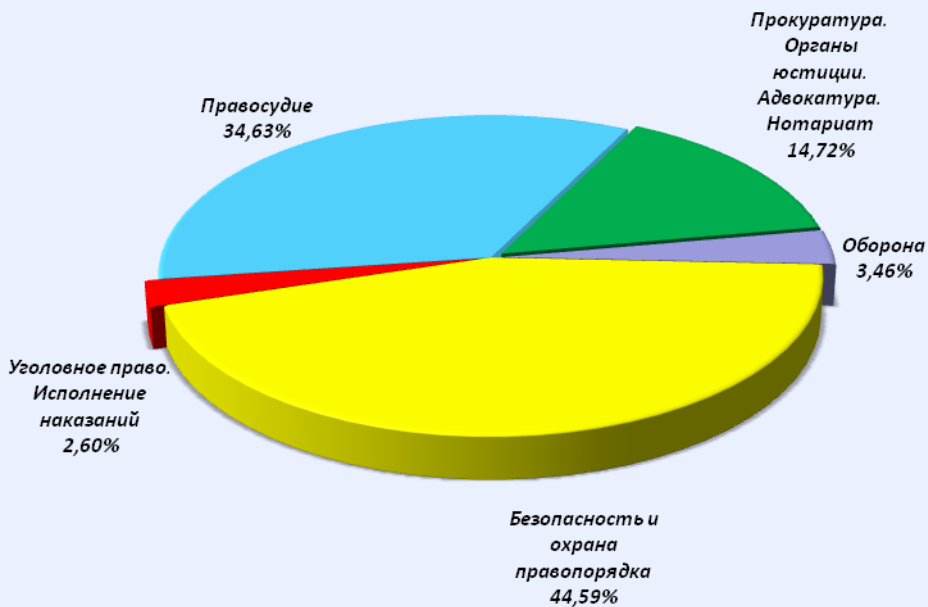
Количество вопросов, содержащихся в обращениях граждан, поступивших в письменной и устной форме в региональные приёмы Президента Российской Федерации в Центральном федеральном округе в августе 2014 года, с распределением по тематикам и группам тем по тематическому разделу “3.Экономика”

Экономика	Финансы	Хозяйственная деятельность	Внеэкономическая деятельность. Таможенное дело	Природные ресурсы и охрана окружающей природной среды	Информация и информатизация	Количество вопросов в обращениях
Количество	35	201	1	51	4	292
Процент	11,99%	68,84%	0,34%	17,47%	1,37%	



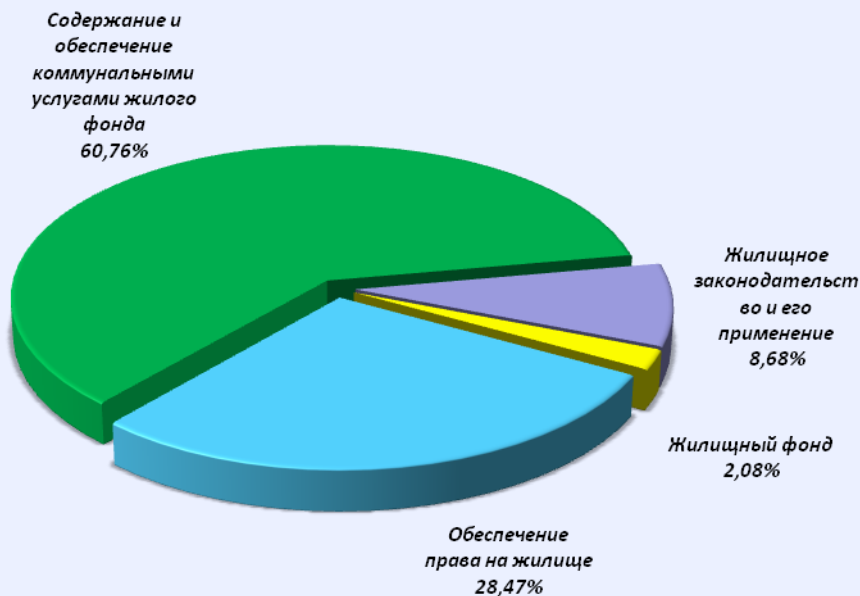
Количество вопросов, содержащихся в обращениях граждан, поступивших в письменной и устной форме в региональные приённые Президента Российской Федерации в Центральном федеральном округе в августе 2014 года, с распределением по тематикам и группам тем по тематическому разделу “4.Оборона, безопасность, законность”

Оборона, безопасность, законность	Оборона	Безопасность и охрана правопорядка	Уголовное право. Исполнение наказаний	Правосудие	Прокуратура. Органы юстиции. Адвокатура. Нотариат	Количество вопросов в обращениях
Количество	8	103	6	80	34	231
Процент	3,46%	44,59%	2,6%	34,63%	14,72%	



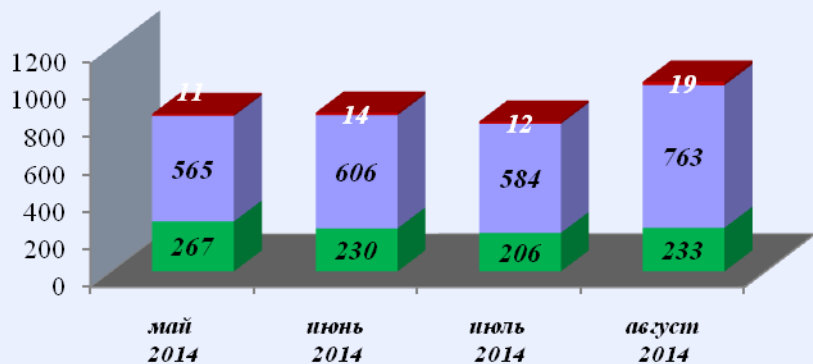
Количество вопросов, содержащихся в обращениях граждан, поступивших в письменной и устной форме в региональные приёмные Президента Российской Федерации в Центральном федеральном округе в августе 2014 года, с распределением по тематикам и группам тем по тематическому разделу “5.Жилищно-коммунальная сфера”

Жилищно-коммунальная сфера	Жилищное законодательство и его применение	Жилищный фонд	Нежилой фонд	Обеспечение права на жилище	Содержание и обеспечение коммунальными услугами жилого фонда	Количество вопросов в обращениях
Количество	25	6	0	82	175	288
Процент	8,68%	2,08%	0%	28,47%	60,76%	

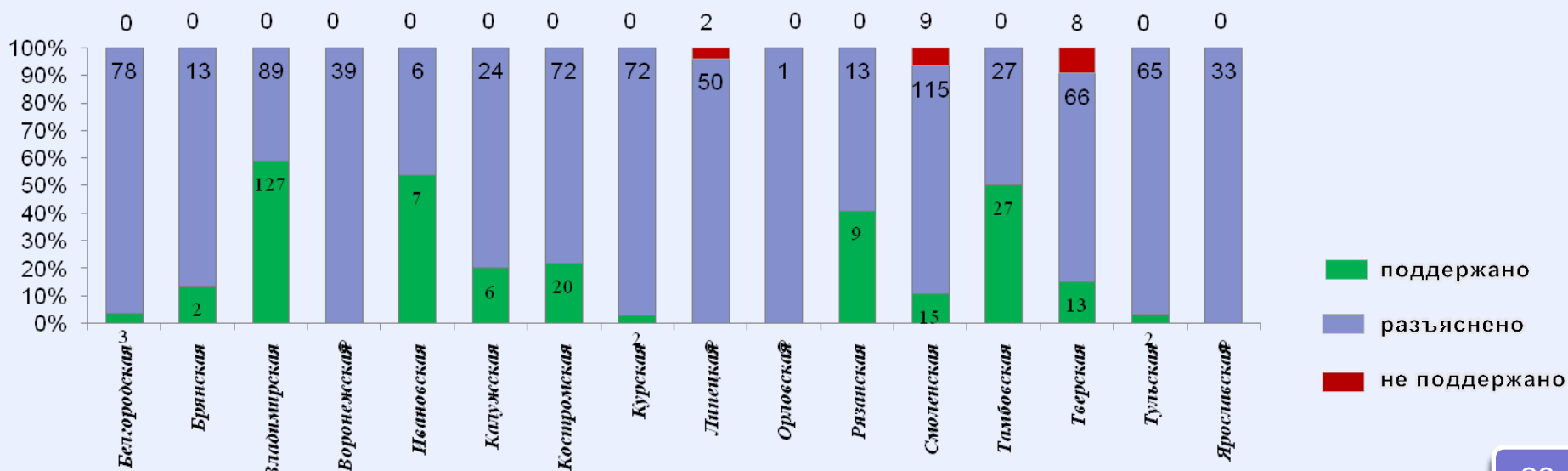
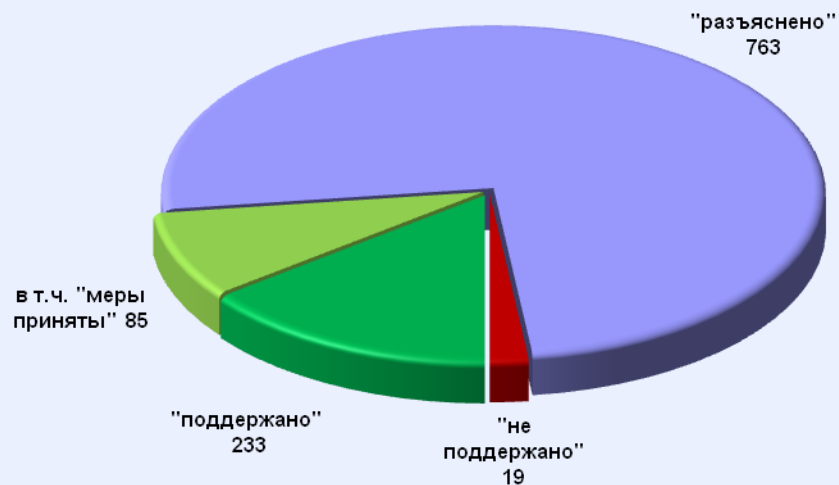


Результаты рассмотрения обращений граждан, поступивших в региональные приёмные представителя Президента Российской Федерации в Центральном федеральном округе в августе 2014 года

Динамика рассмотрения обращений

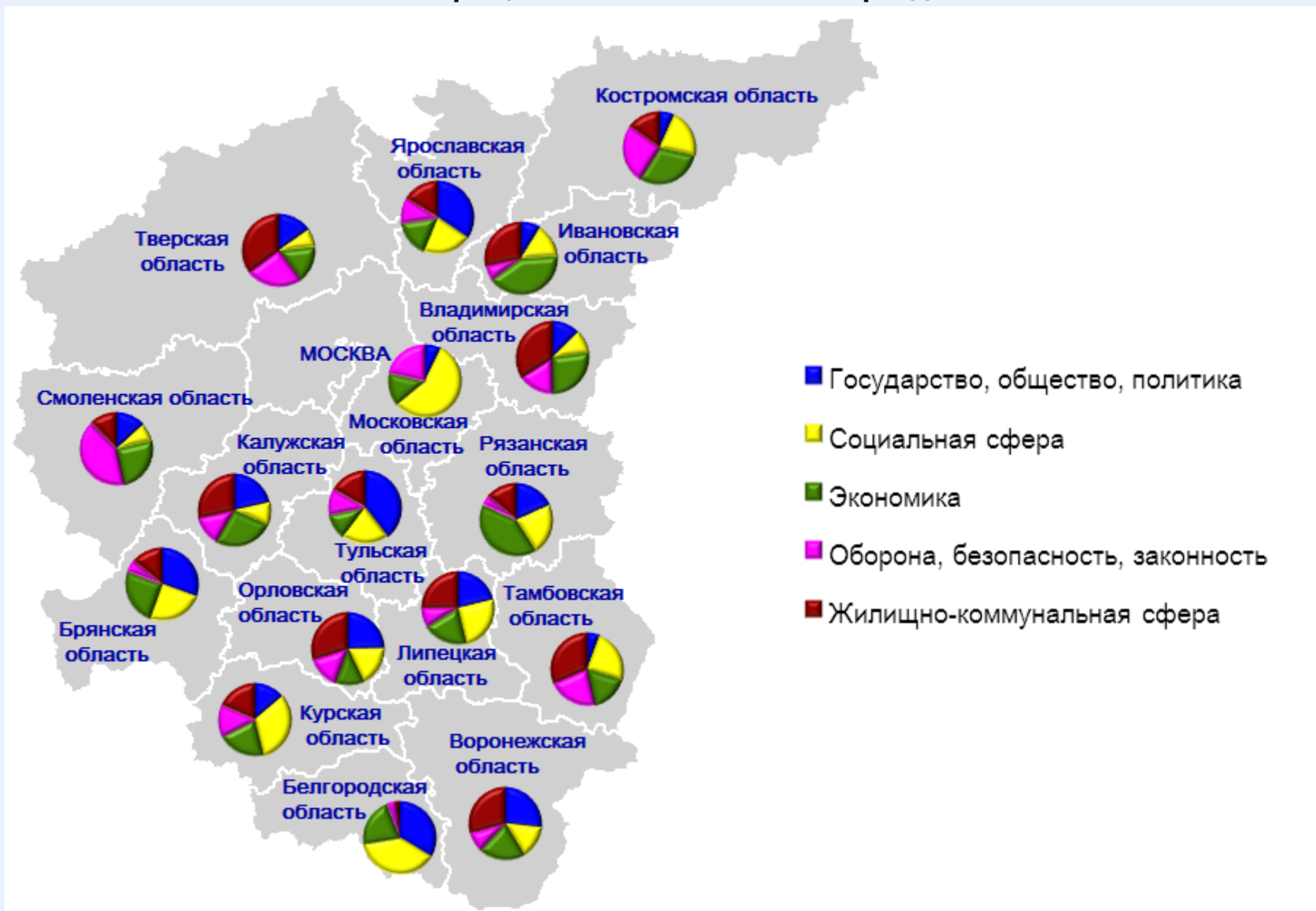


■ "поддержано" ■ "разъяснено" ■ "не поддержано"

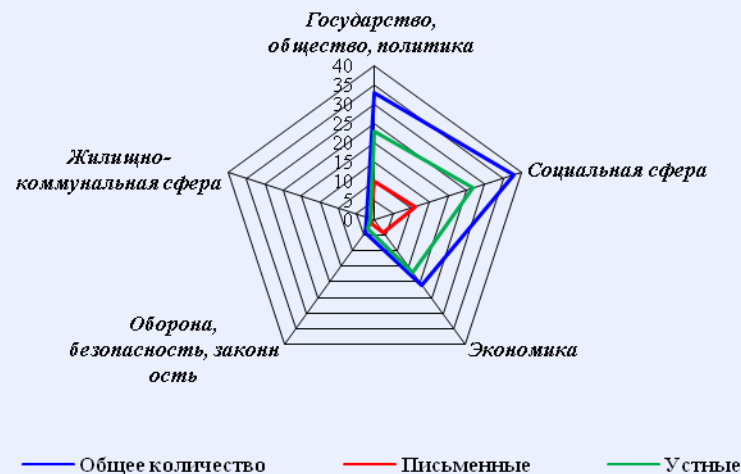
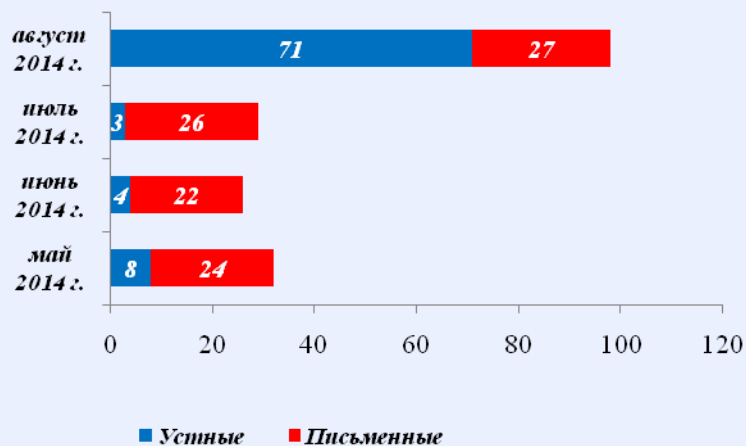


■ поддержано
■ разъяснено
■ не поддержано

Количество обращений граждан, поступивших в письменной и устной форме в региональные приёмные Президента Российской Федерации в Центральном федеральном округе в августе 2014 года, с распределением вопросов, содержащихся в обращениях по тематическим разделам

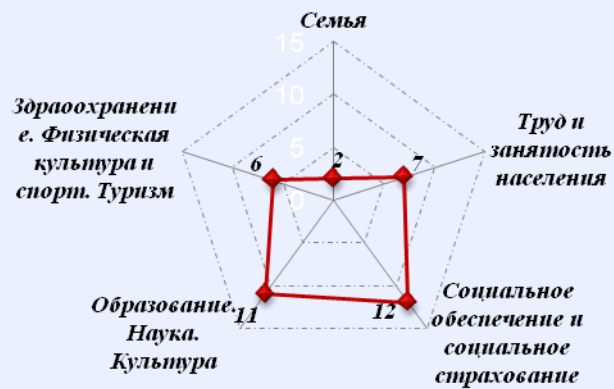


Количество обращений граждан, поступивших в письменной и устной форме в региональные приёмные Президента Российской Федерации в Белгородской области в августе 2014 года

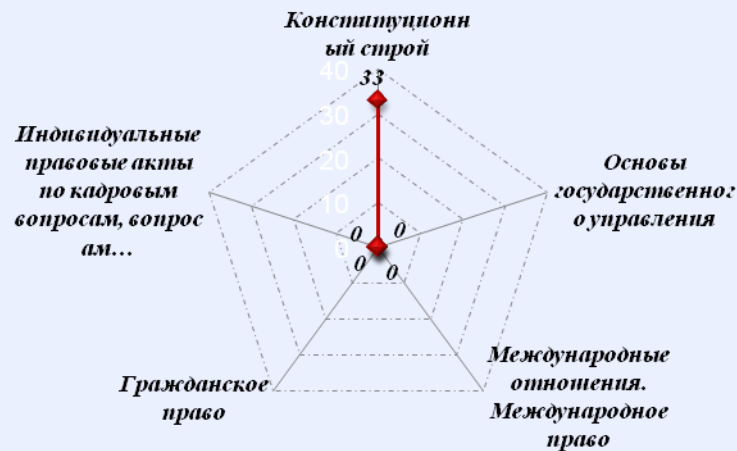


Количество вопросов по тематическим разделам, тематикам и группам тем

Социальная сфера

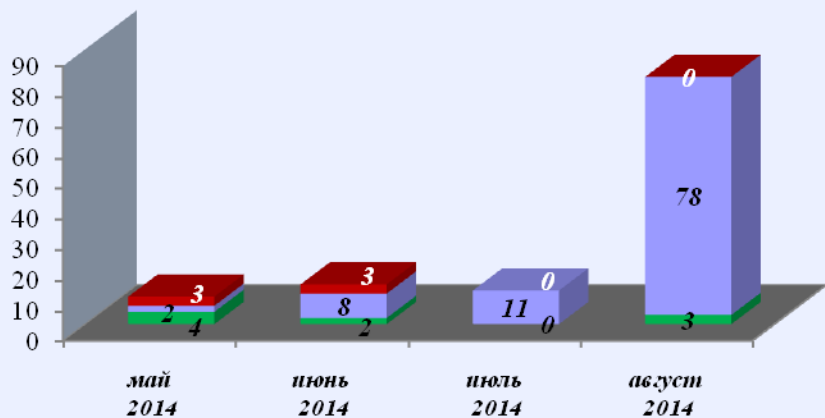


Государство, общество, политика



Результаты рассмотрения обращений граждан, поступивших в региональные приёмные Президента Российской Федерации в Белгородской области в августе 2014 года

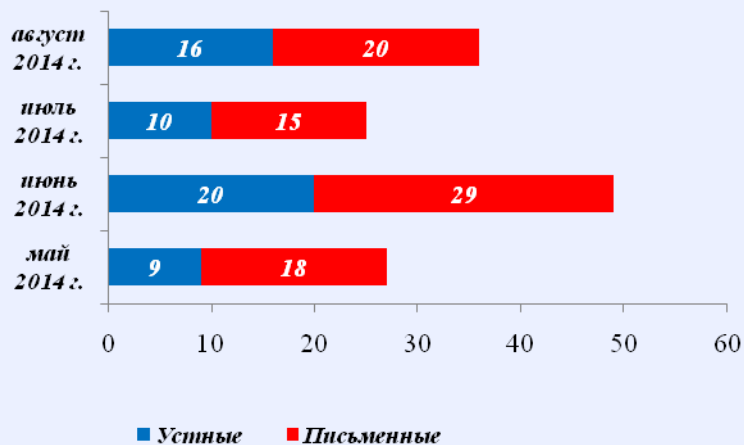
Динамика рассмотрения обращений



■ "поддержано" ■ "разъяснено" ■ "не поддержано"

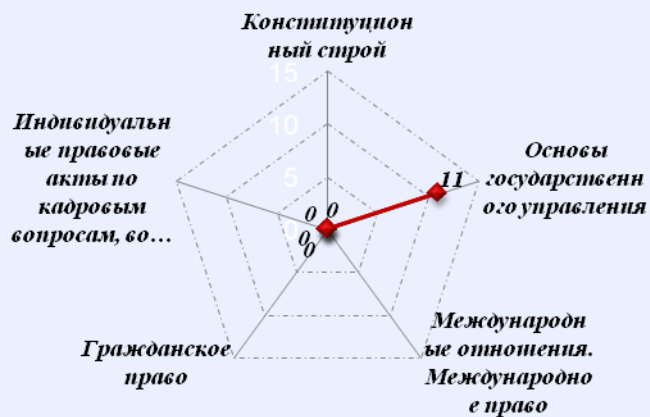


Количество обращений граждан, поступивших в письменной и устной форме в региональные приёмные Президента Российской Федерации в Брянской области в августе 2014 года

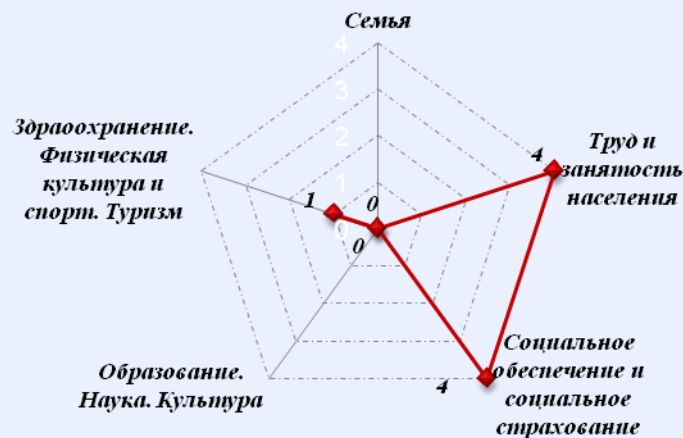


Количество вопросов по тематическим разделам, тематикам и группам тем

Государство, общество, политика

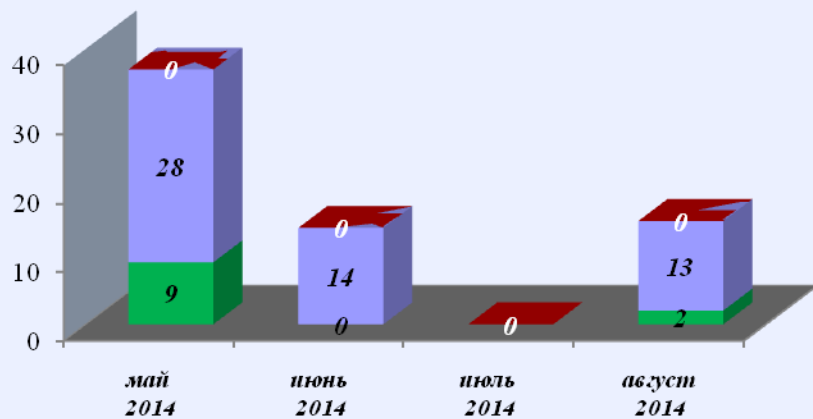


Социальная сфера

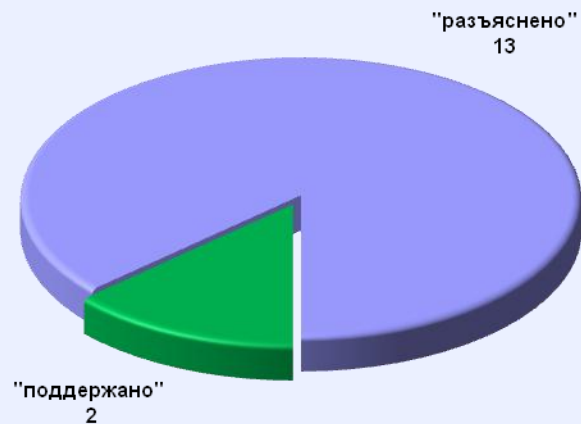


Результаты рассмотрения обращений граждан, поступивших в региональные приёмные Президента Российской Федерации в Брянской области в августе 2014 года

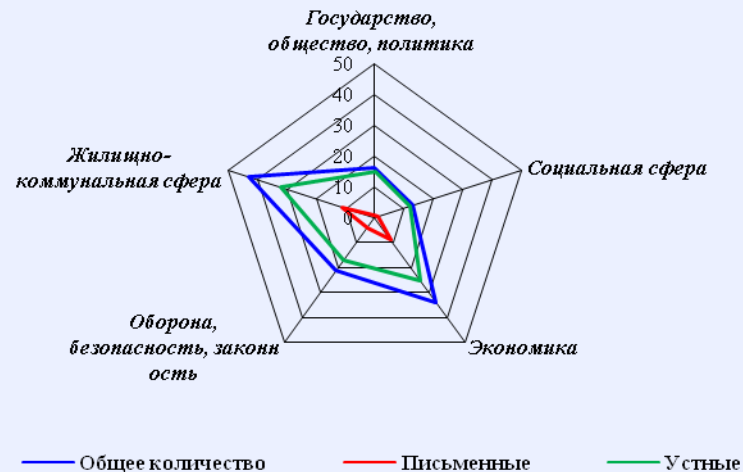
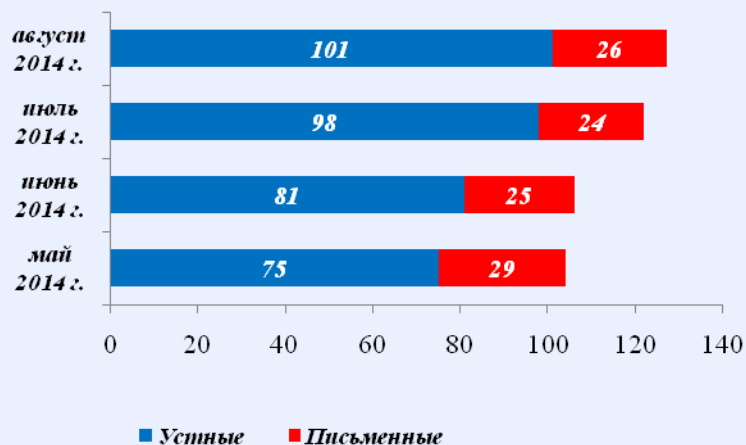
Динамика рассмотрения обращений



■ "поддержано" ■ "разъяснено" ■ "не поддержано"

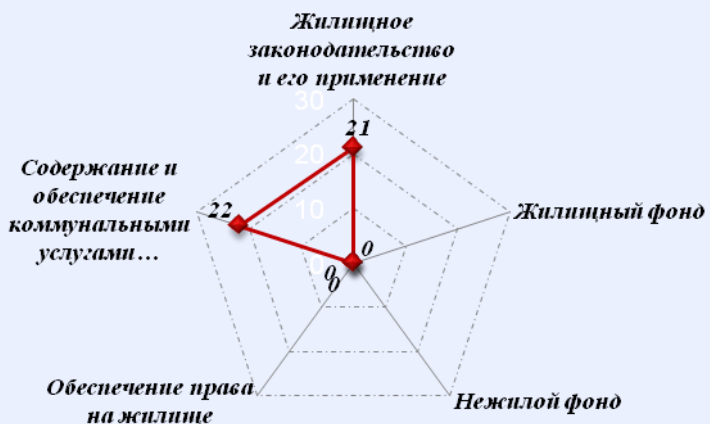


Количество обращений граждан, поступивших в письменной и устной форме в региональные приёмные Президента Российской Федерации во Владимирской области в августе 2014 года

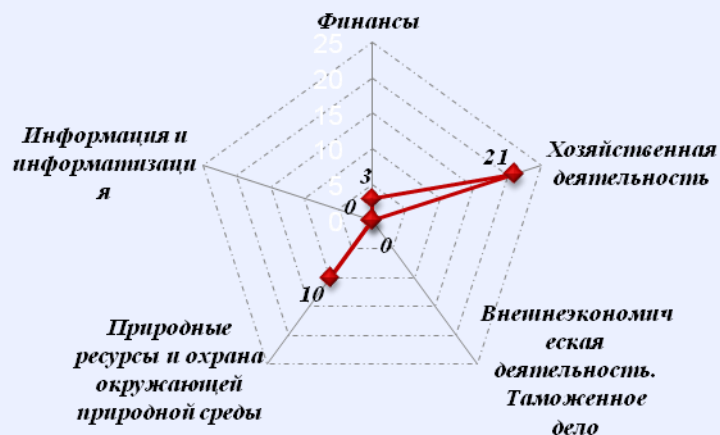


Количество вопросов по тематическим разделам, тематикам и группам тем

Жилищно-коммунальная сфера

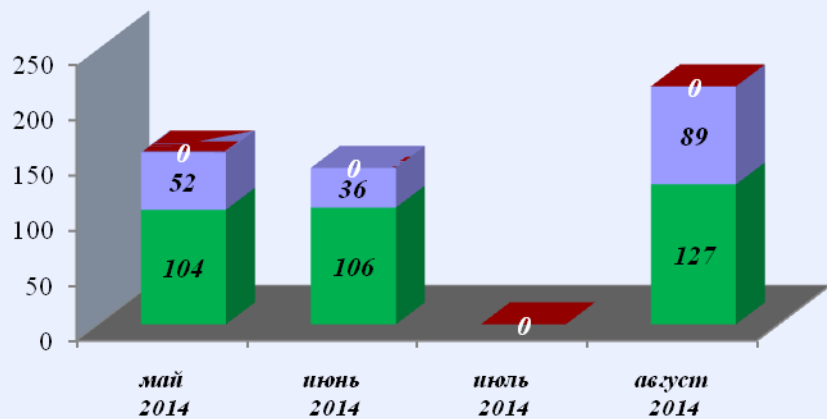


Экономика

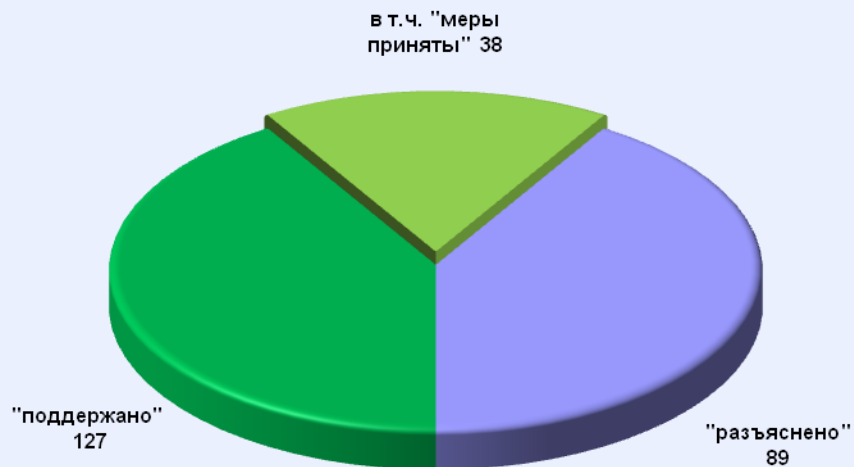


Результаты рассмотрения обращений граждан, поступивших в региональные приёмные Президента Российской Федерации во Владимирской области в августе 2014 года

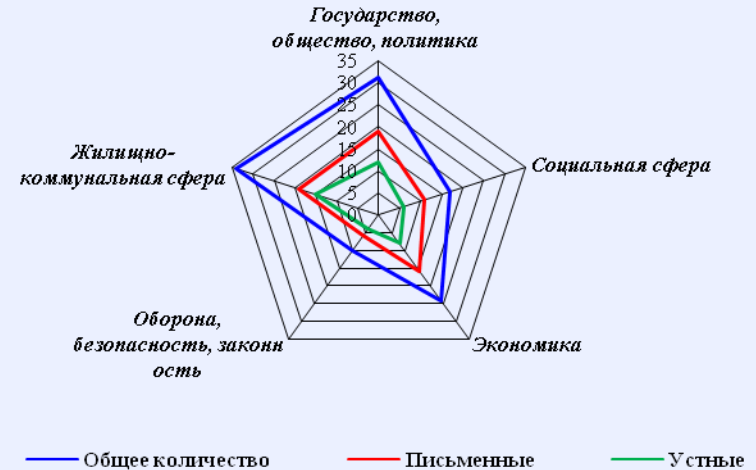
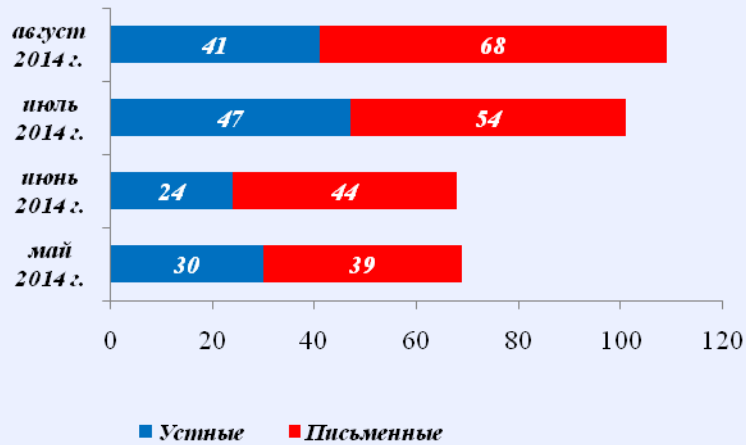
Динамика рассмотрения обращений



■ "поддержано" ■ "разъяснено" ■ "не поддержано"

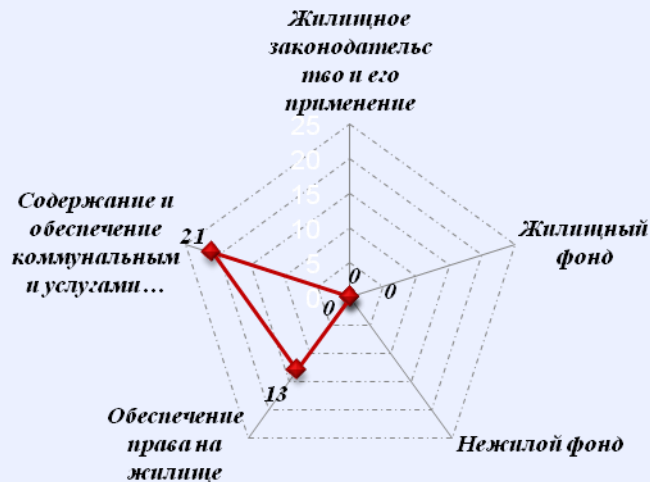


Количество обращений граждан, поступивших в письменной и устной форме в региональные приёмные Президента Российской Федерации в Воронежской области в августе 2014 года

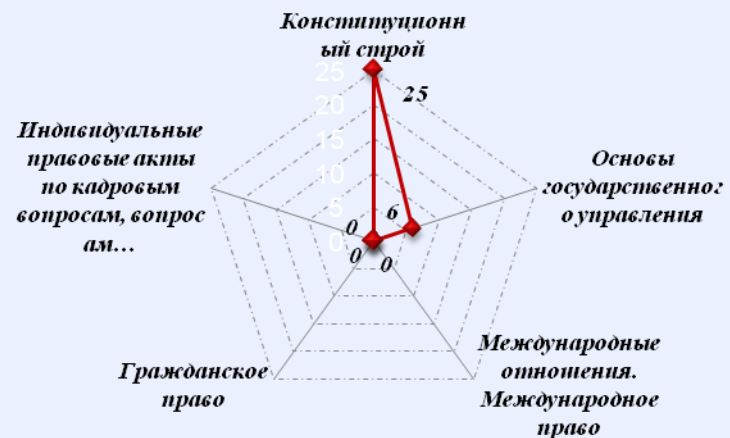


Количество вопросов по тематическим разделам, тематикам и группам тем

Жилищно-коммунальная сфера

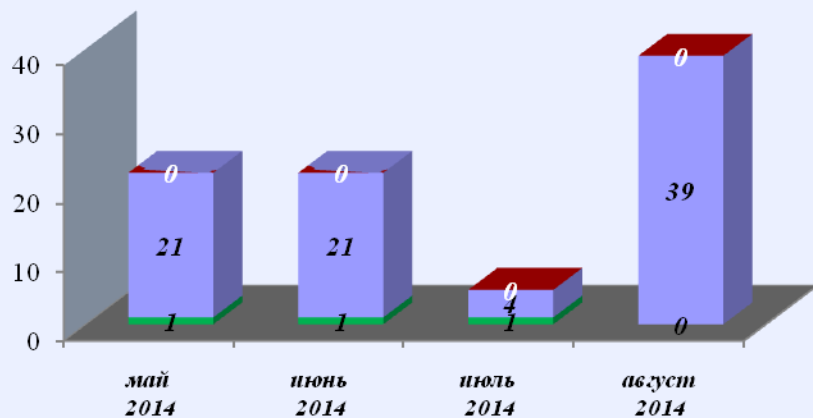


Государство, общество, политика



Результаты рассмотрения обращений граждан, поступивших в региональные приёмные Президента Российской Федерации в Воронежской области в августе 2014 года

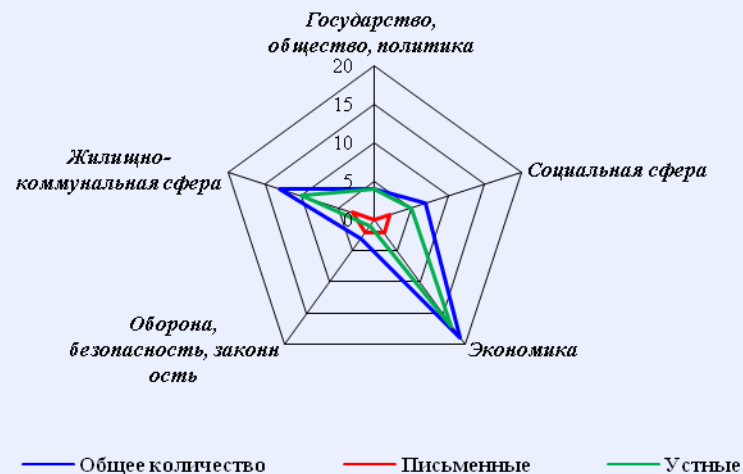
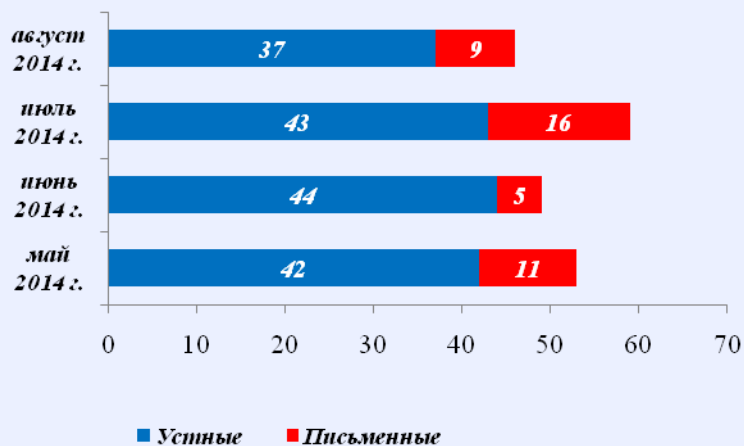
Динамика рассмотрения обращений



■ "поддержано" ■ "разъяснено" ■ "не поддержано"

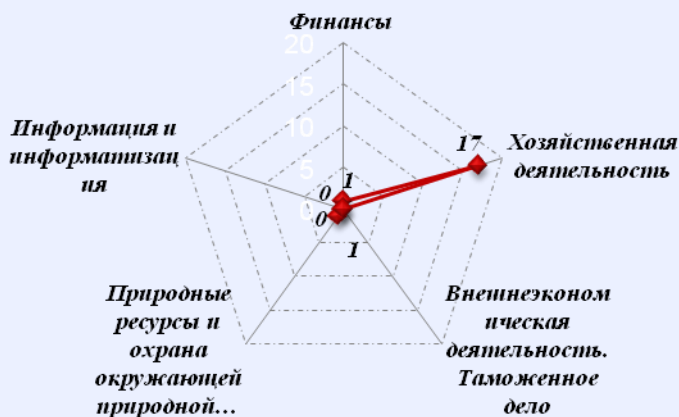


Количество обращений граждан, поступивших в письменной и устной форме в региональные приёмные Президента Российской Федерации в Ивановской области в августе 2014 года

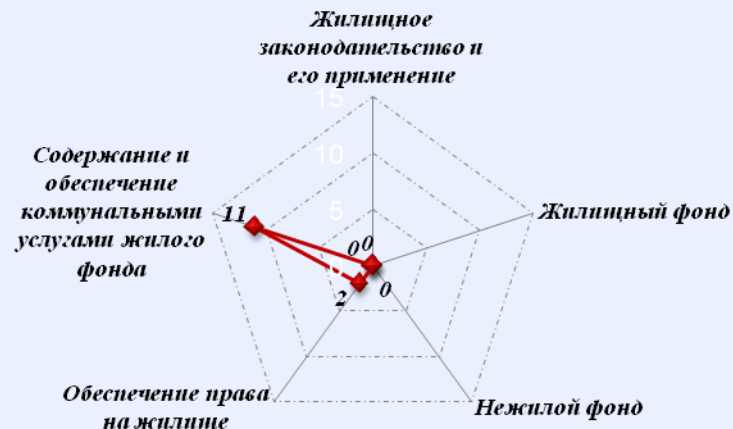


Количество вопросов по тематическим разделам, тематикам и группам тем

Экономика

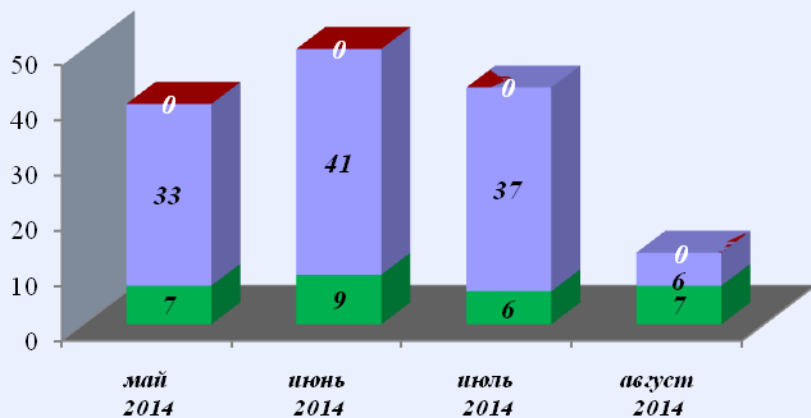


Жилищно-коммунальная сфера



Результаты рассмотрения обращений граждан, поступивших в региональные приёмные Президента Российской Федерации в Ивановской области в августе 2014 года

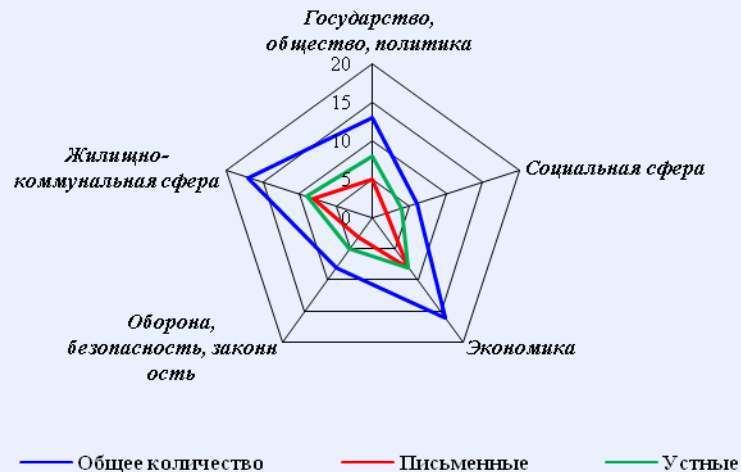
Динамика рассмотрения обращений



■ "поддержано" ■ "разъяснено" ■ "не поддержано"

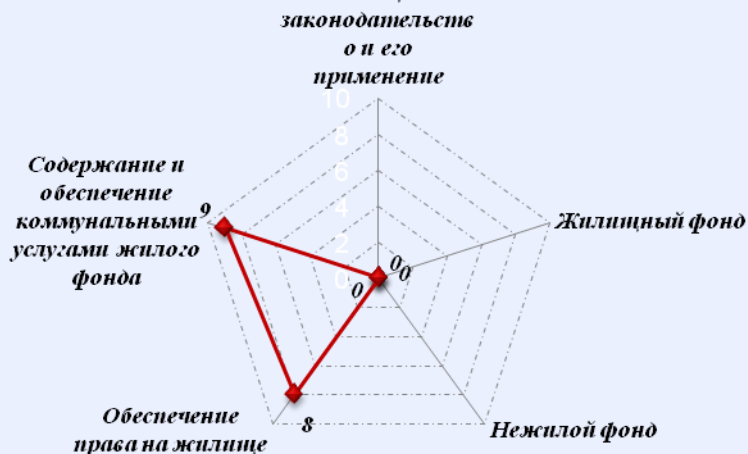


Количество обращений граждан, поступивших в письменной и устной форме в региональные приёмные Президента Российской Федерации в Калужской области в августе 2014 года

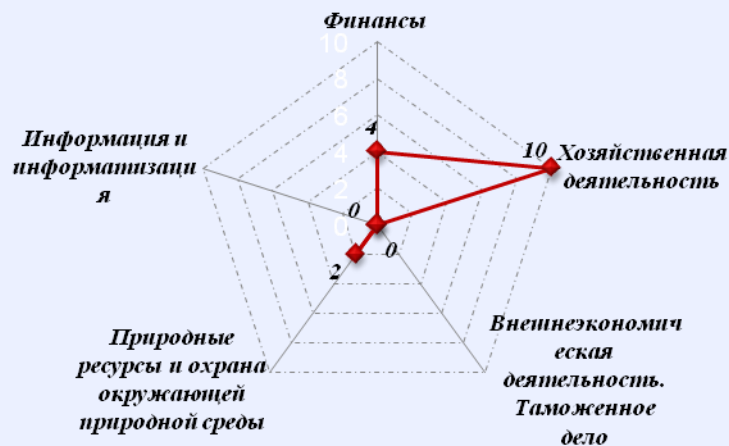


Количество вопросов по тематическим разделам, тематикам и группам тем

Жилищно-коммунальная сфера

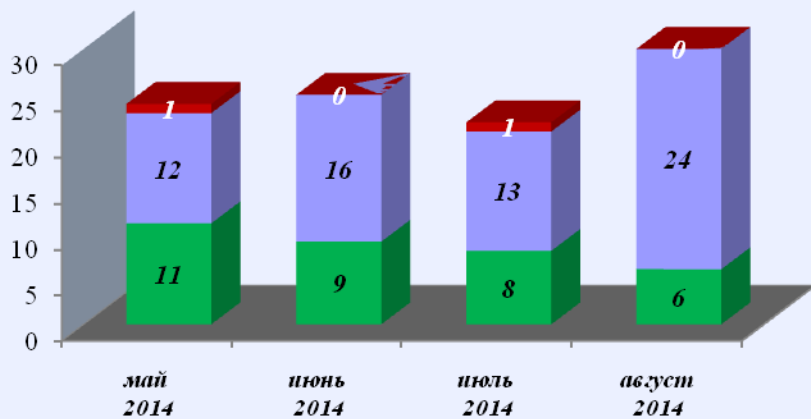


Экономика



Результаты рассмотрения обращений граждан, поступивших в региональные приёмные Президента Российской Федерации в Калужской области в августе 2014 года

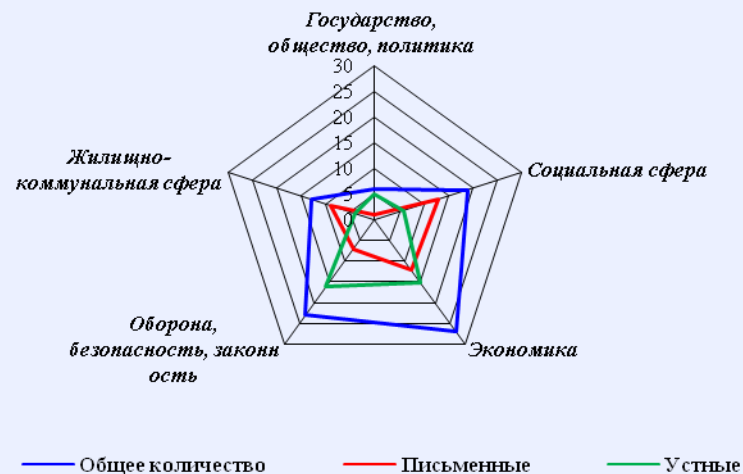
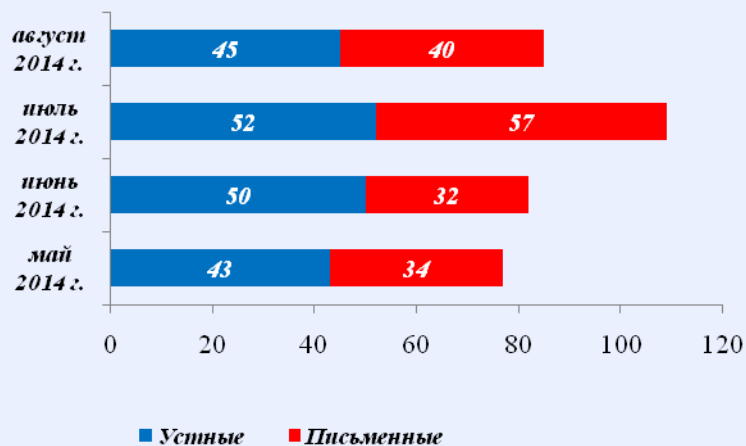
Динамика рассмотрения обращений



■ "поддержано" ■ "разъяснено" ■ "не поддержано"

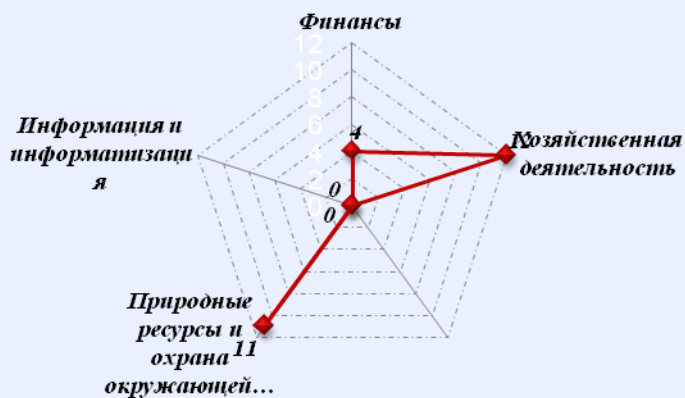


Количество обращений граждан, поступивших в письменной и устной форме в региональные приёмные Президента Российской Федерации в Костромской области в августе 2014 года

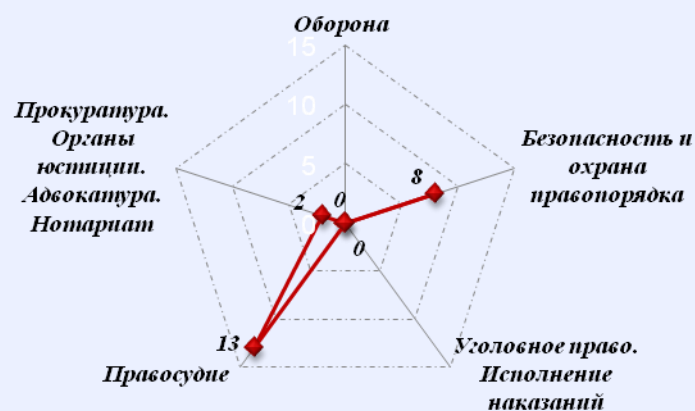


Количество вопросов по тематическим разделам, тематикам и группам тем

Экономика

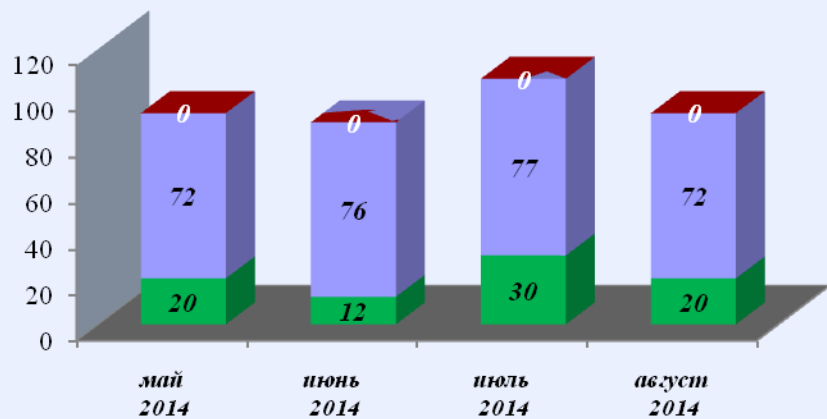


Оборона, безопасность, законность



Результаты рассмотрения обращений граждан, поступивших в региональные приёмные Президента Российской Федерации в Костромской области в августе 2014 года

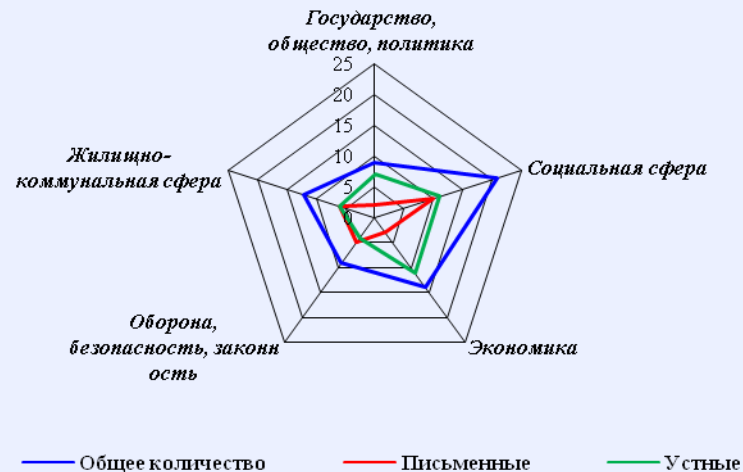
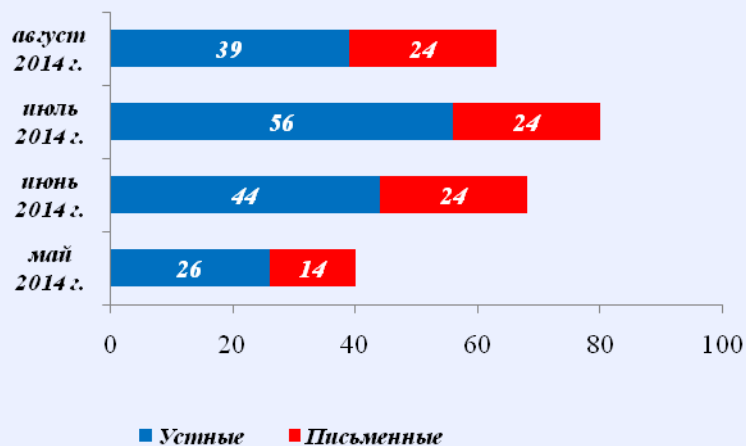
Динамика рассмотрения обращений



■ "поддержано" ■ "разъяснено" ■ "не поддержано"

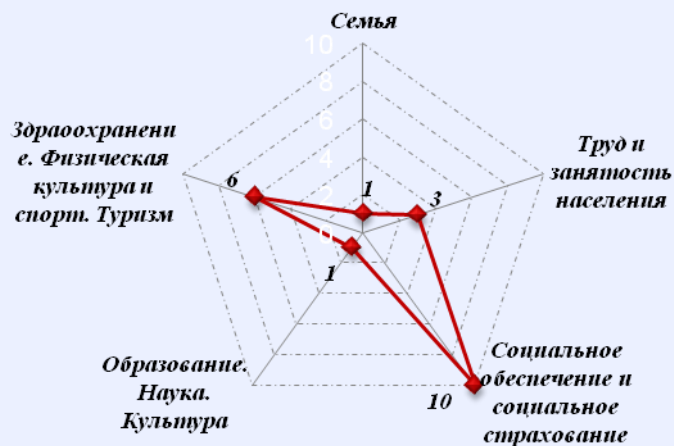


Количество обращений граждан, поступивших в письменной и устной форме в региональные приёмные Президента Российской Федерации в Курской области в августе 2014 года

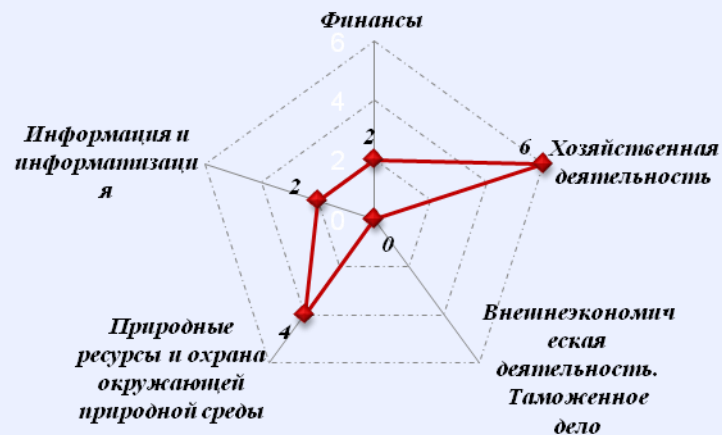


Количество вопросов по тематическим разделам, тематикам и группам тем

Социальная сфера

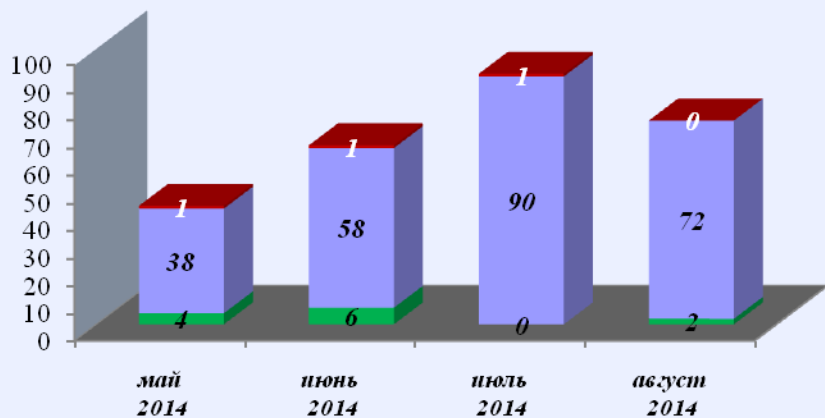


Экономика



Результаты рассмотрения обращений граждан, поступивших в региональные приёмные Президента Российской Федерации в Курской области в августе 2014 года

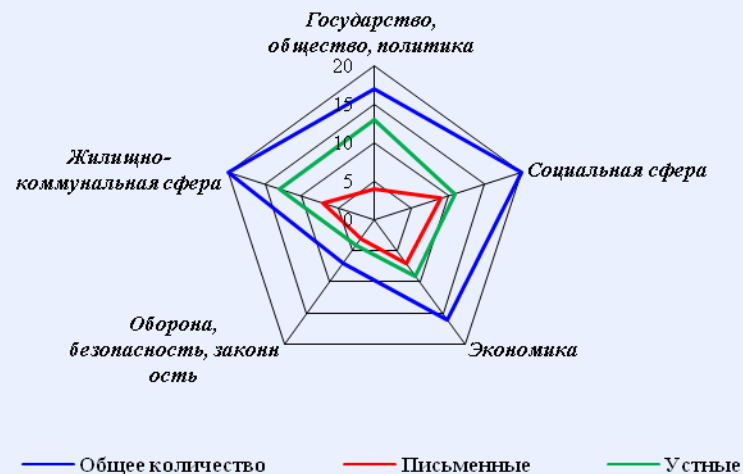
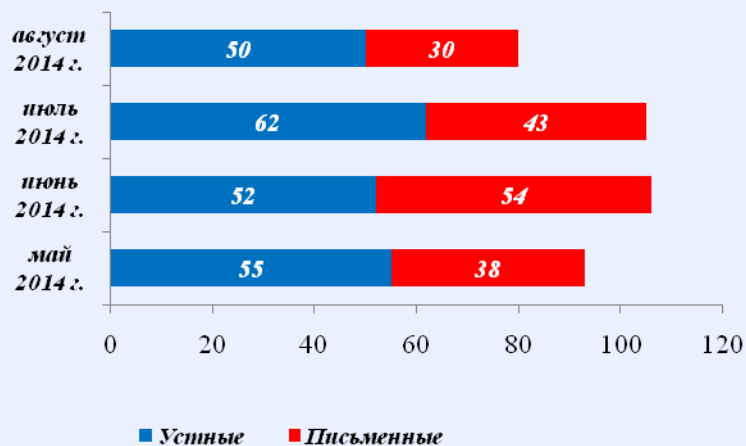
Динамика рассмотрения обращений



■ "поддержано" ■ "разъяснено" ■ "не поддержано"

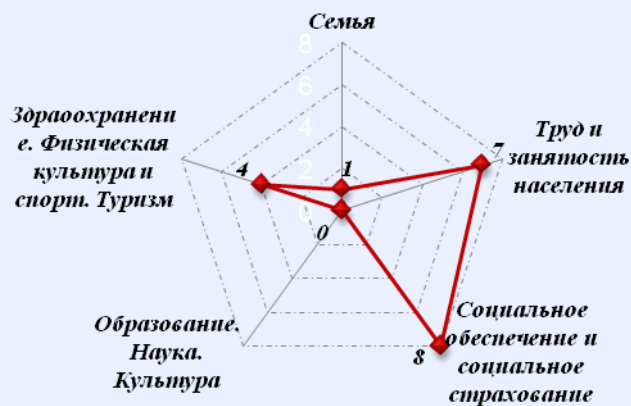


Количество обращений граждан, поступивших в письменной и устной форме в региональные приёмные Президента Российской Федерации в Липецкой области в августе 2014 года

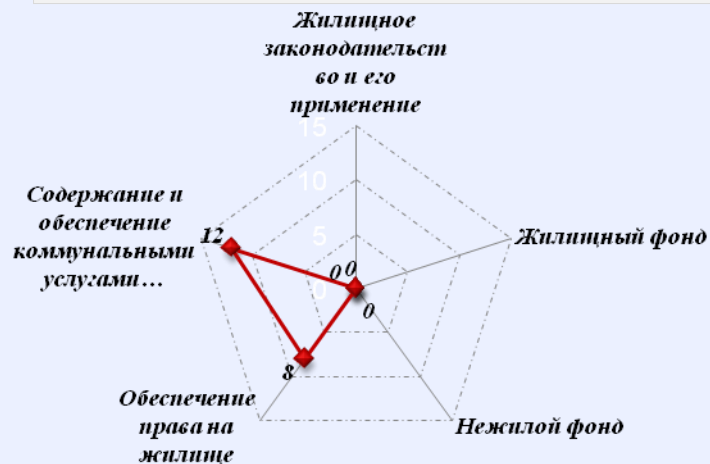


Количество вопросов по тематическим разделам, тематикам и группам тем

Социальная сфера

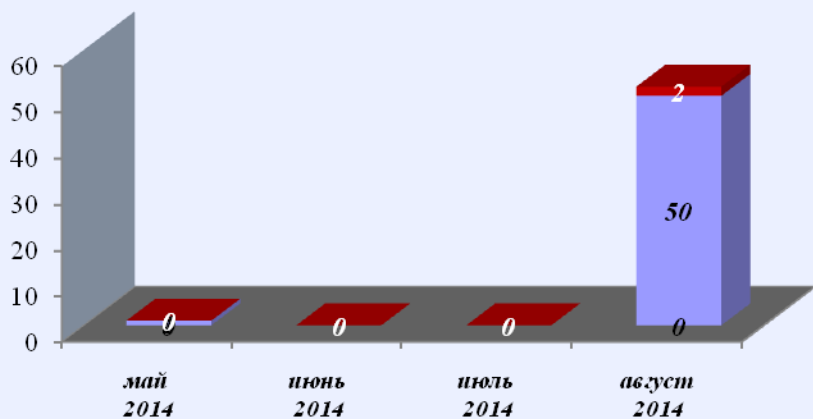


Жилищно-коммунальная сфера



Результаты рассмотрения обращений граждан, поступивших в региональные приёмные Президента Российской Федерации в Липецкой области в августе 2014 года

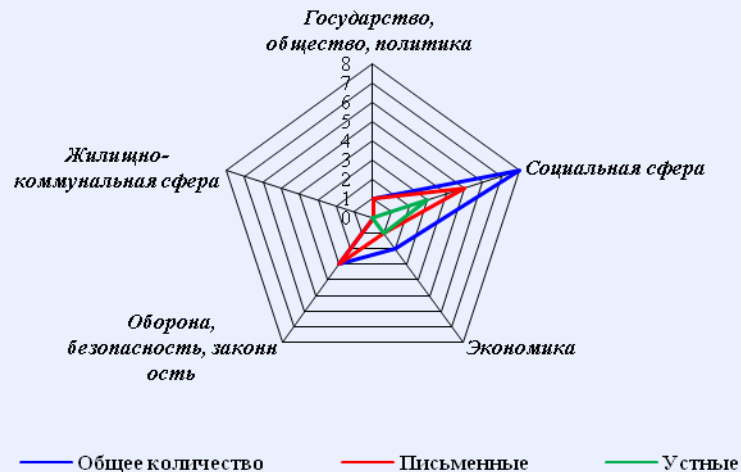
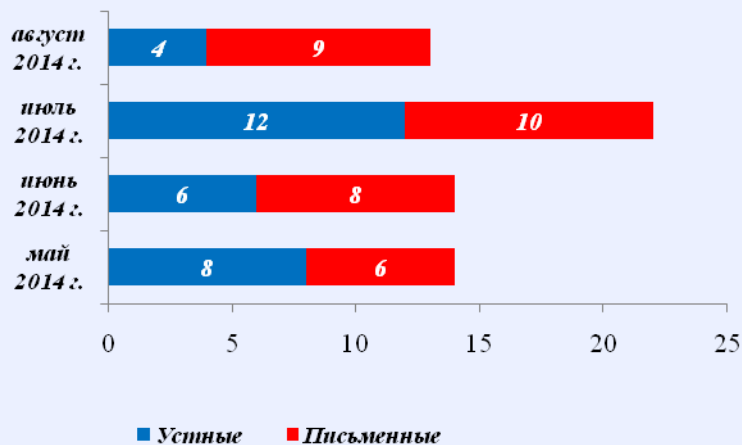
Динамика рассмотрения обращений



■ "поддержано" ■ "разъяснено" ■ "не поддержано"

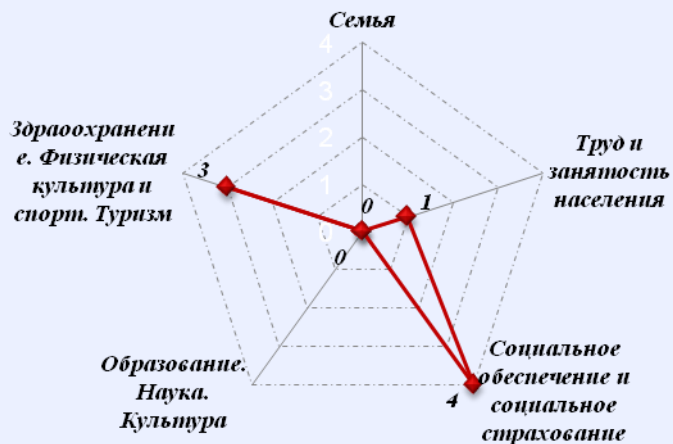


Количество обращений граждан, поступивших в письменной и устной форме в региональные приёмные Президента Российской Федерации в Московской области в августе 2014 года

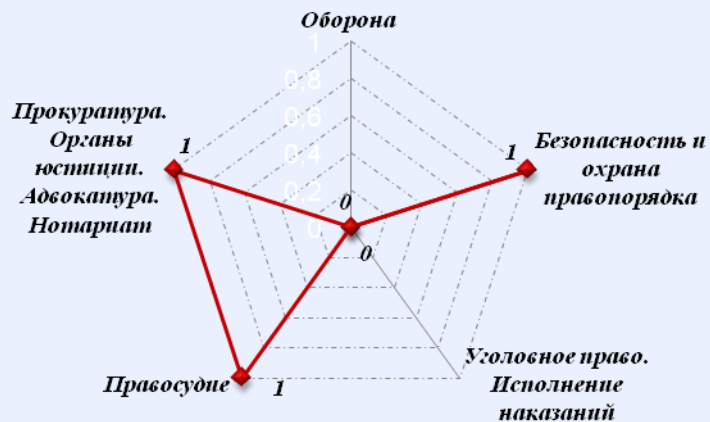


Количество вопросов по тематическим разделам, тематикам и группам тем

Социальная сфера

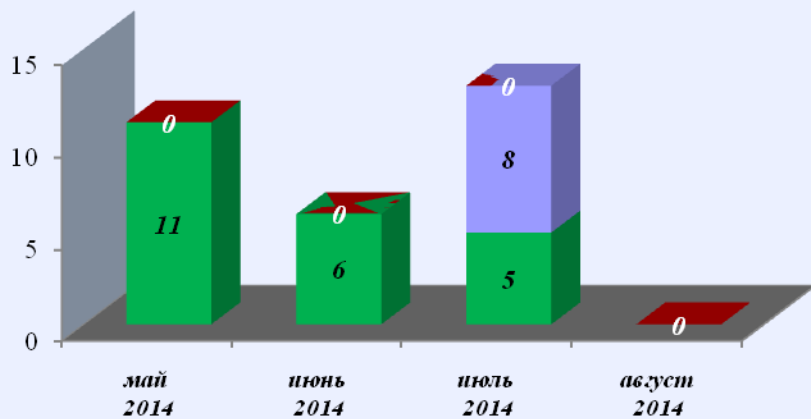


Оборона, безопасность, законность



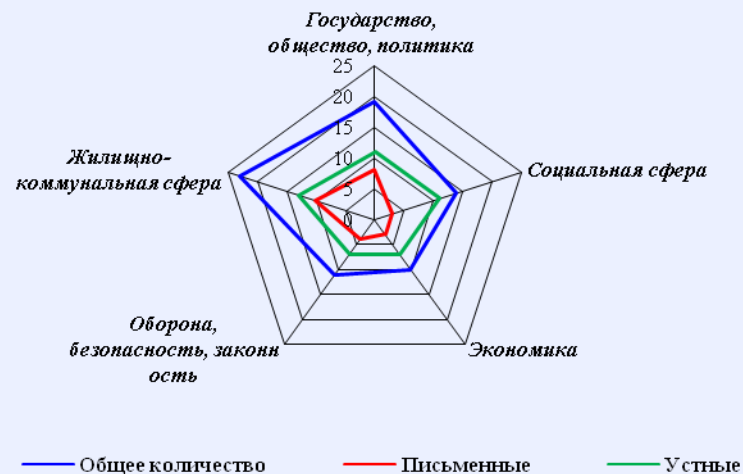
Результаты рассмотрения обращений граждан, поступивших в региональные приёмные Президента Российской Федерации в Московской области в августе 2014 года

Динамика рассмотрения обращений



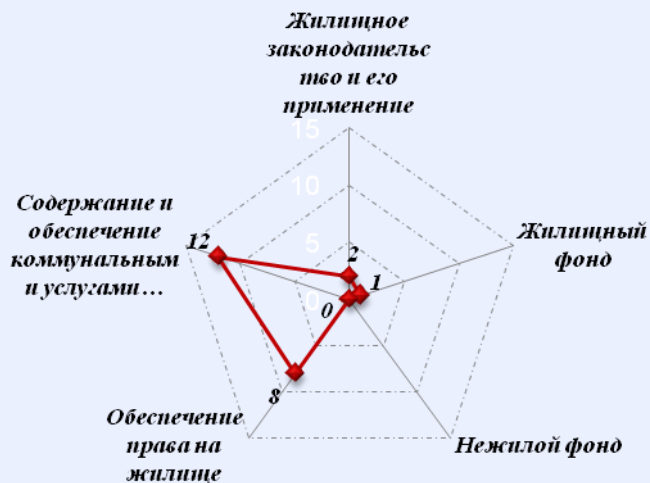
■ "поддержано" ■ "разъяснено" ■ "не поддержано"

Количество обращений граждан, поступивших в письменной и устной форме в региональные приёмные Президента Российской Федерации в Орловской области в августе 2014 года

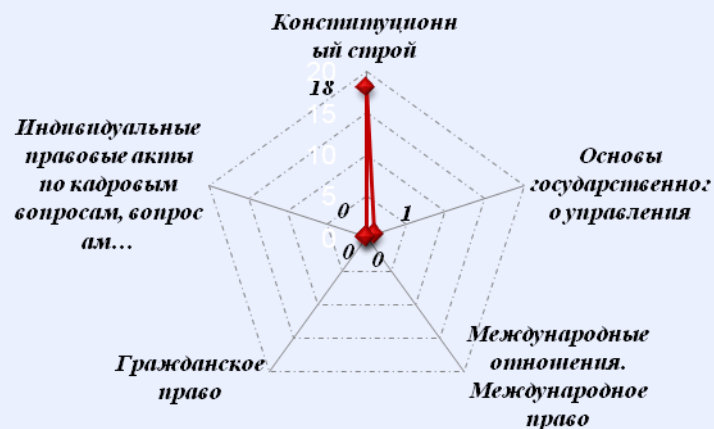


Количество вопросов по тематическим разделам, тематикам и группам тем

Жилищно-коммунальная сфера

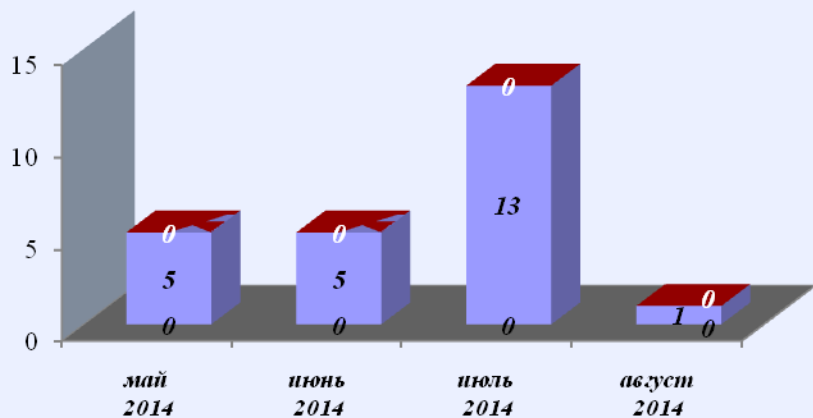


Государство, общество, политика

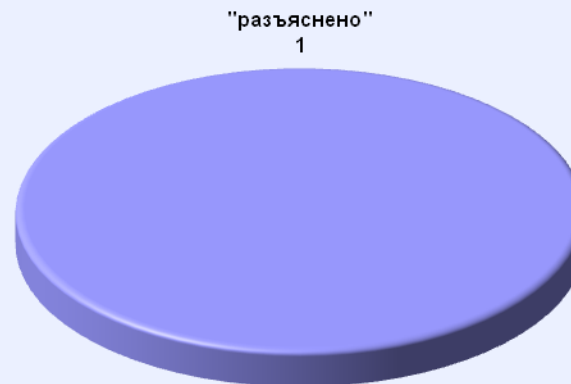


Результаты рассмотрения обращений граждан, поступивших в региональные приёмные Президента Российской Федерации в Орловской области в августе 2014 года

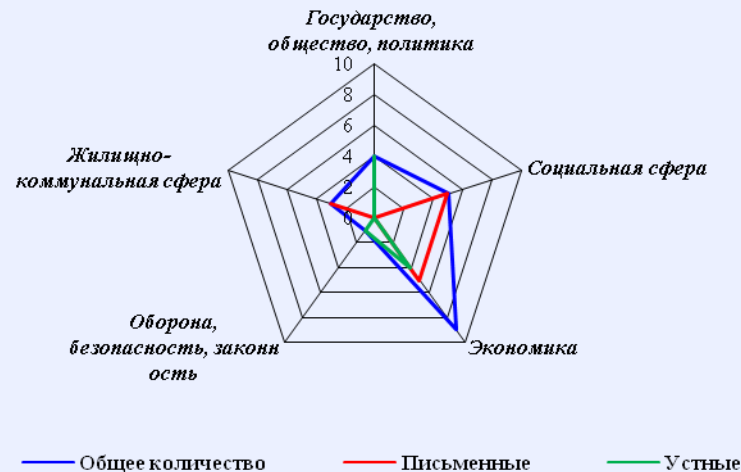
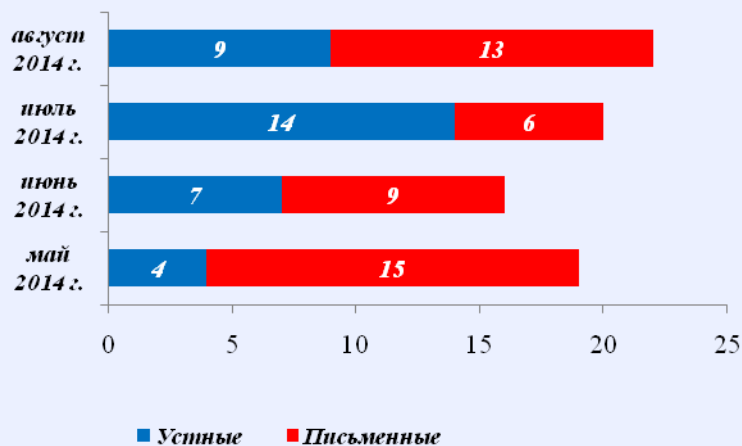
Динамика рассмотрения обращений



■ "поддержано" ■ "разъяснено" ■ "не поддержано"

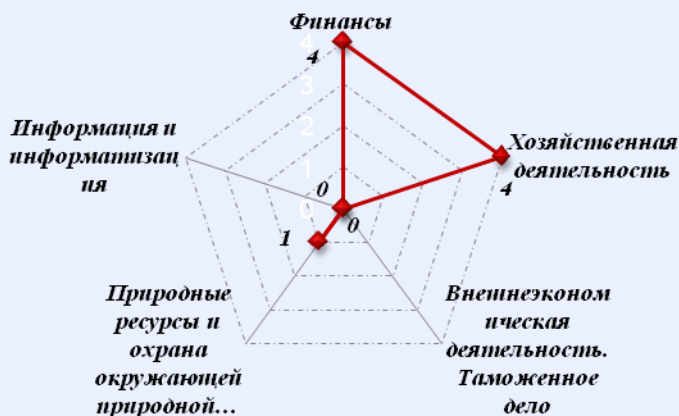


Количество обращений граждан, поступивших в письменной и устной форме в региональные приёмные Президента Российской Федерации в Рязанской области в августе 2014 года

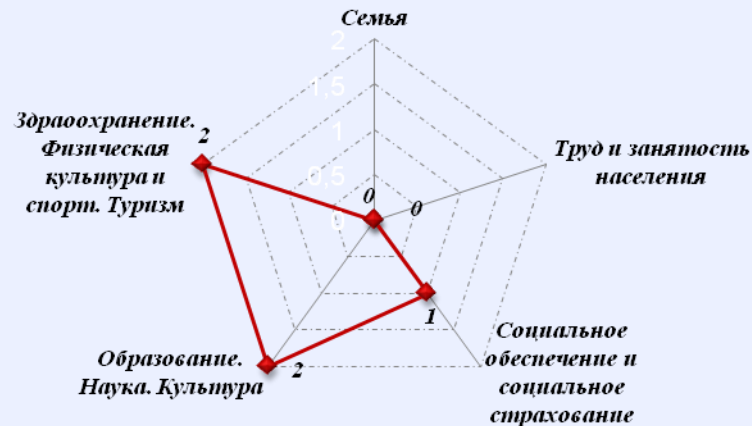


Количество вопросов по тематическим разделам, тематикам и группам тем

Экономика

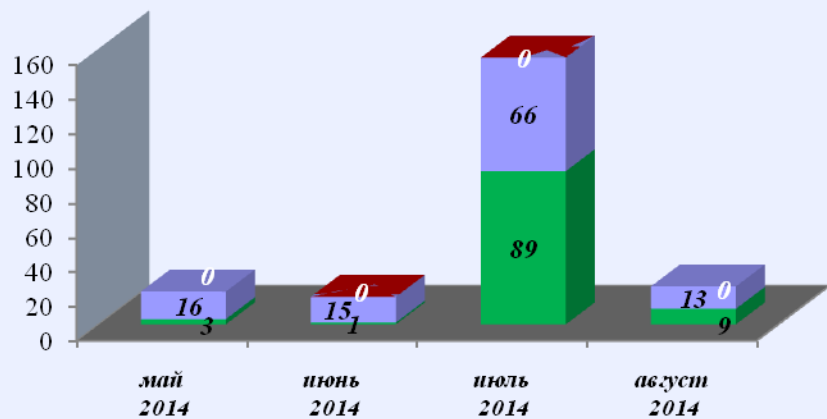


Социальная сфера

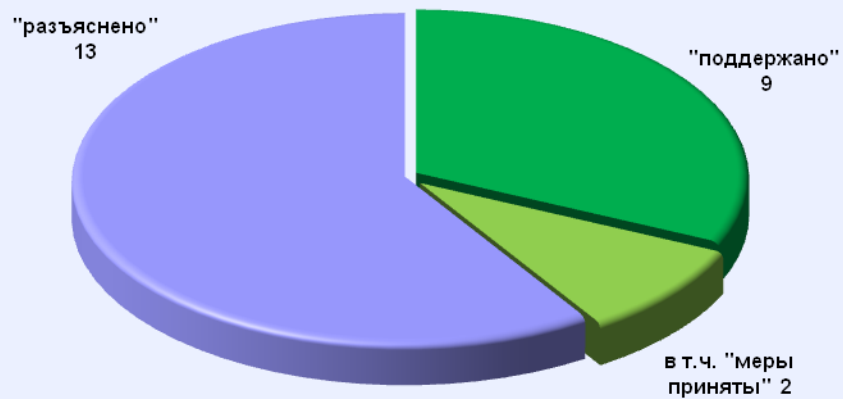


Результаты рассмотрения обращений граждан, поступивших в региональные приёмные Президента Российской Федерации в Рязанской области в августе 2014 года

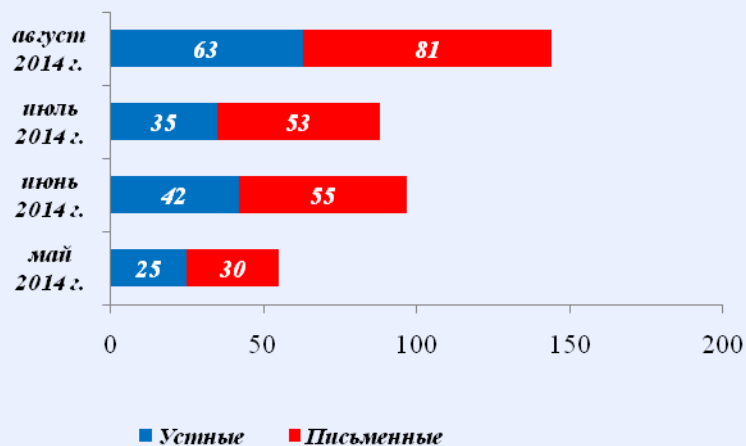
Динамика рассмотрения обращений



■ "поддержано" ■ "разъяснено" ■ "не поддержано"



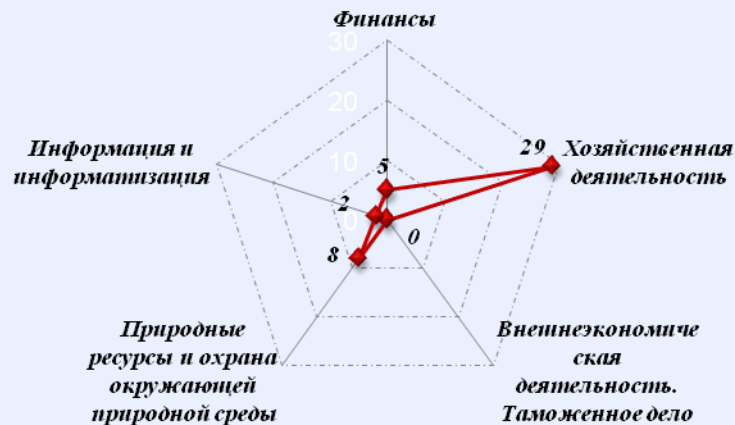
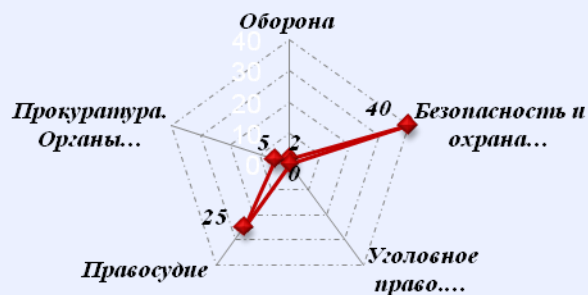
Количество обращений граждан, поступивших в письменной и устной форме в региональные приёмные Президента Российской Федерации в Смоленской области в августе 2014 года



Количество вопросов по тематическим разделам, тематикам и группам тем

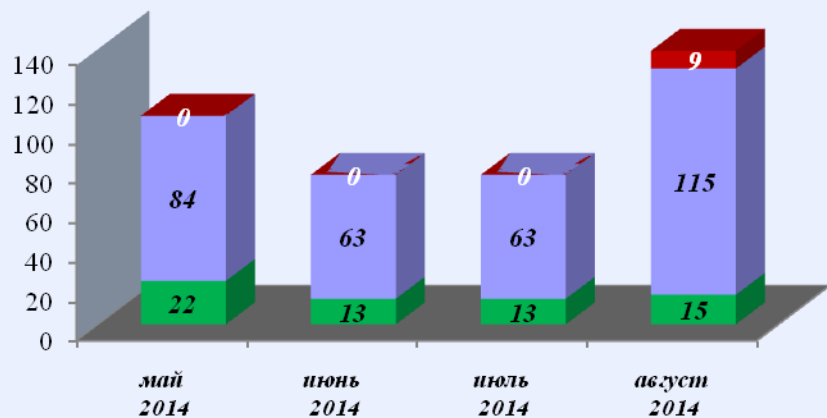
Оборона, безопасность, законность

Экономика



Результаты рассмотрения обращений граждан, поступивших в региональные приёмные Президента Российской Федерации в Смоленской области в августе 2014 года

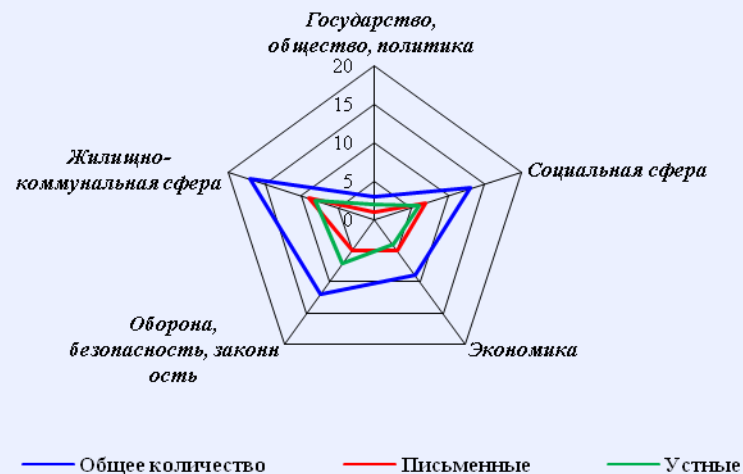
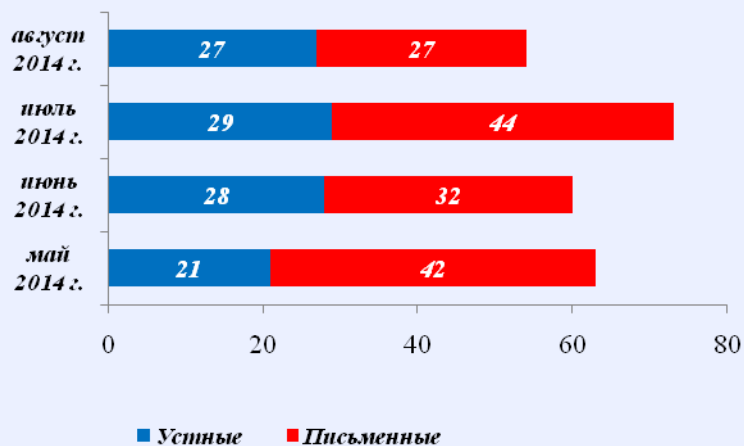
Динамика рассмотрения обращений



■ "поддержано" ■ "разъяснено" ■ "не поддержано"

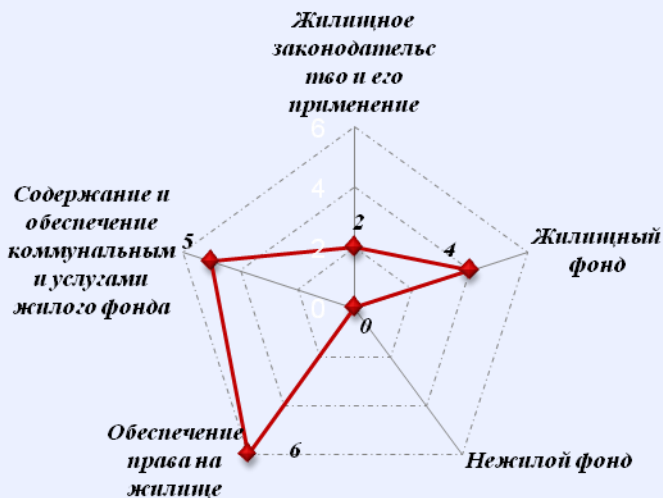


Количество обращений граждан, поступивших в письменной и устной форме в региональные приёмные Президента Российской Федерации в Тамбовской области в августе 2014 года

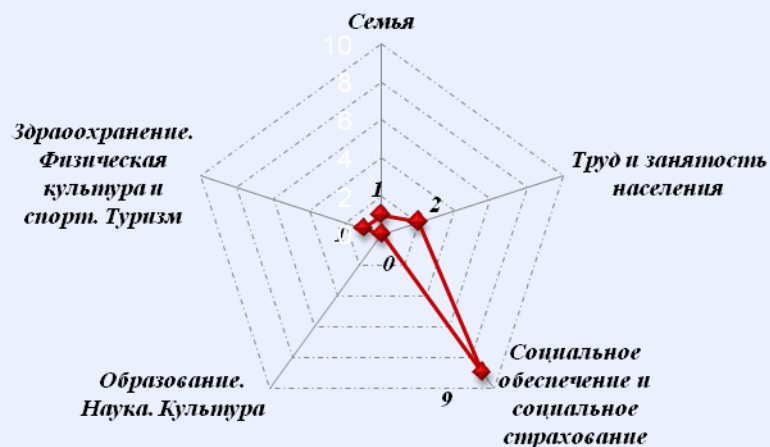


Количество вопросов по тематическим разделам, тематикам и группам тем

Жилищно-коммунальная сфера

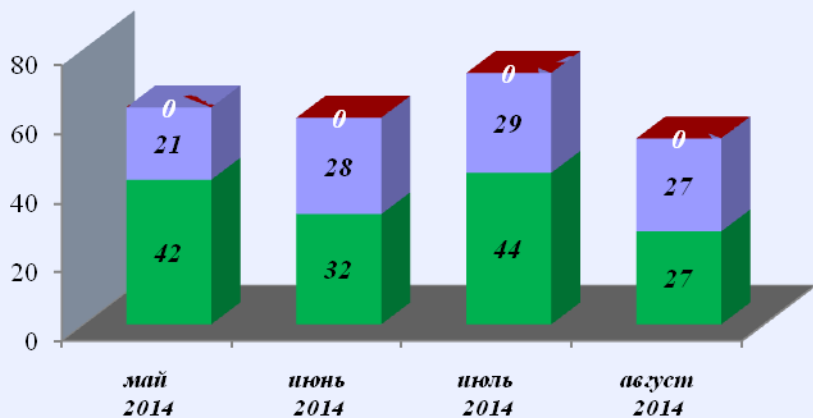


Социальная сфера



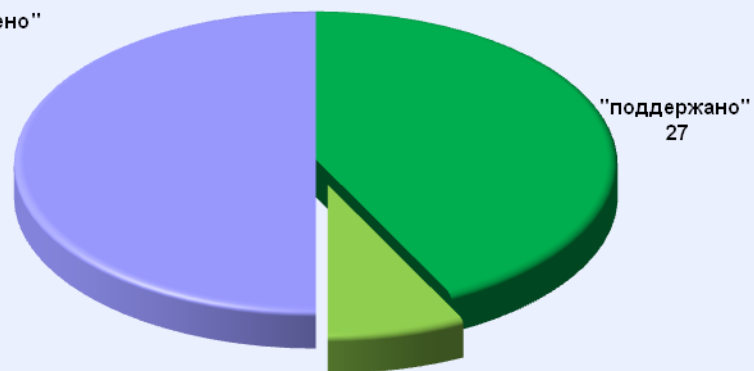
Результаты рассмотрения обращений граждан, поступивших в региональные приёмные Президента Российской Федерации в Тамбовской области в августе 2014 года

Динамика рассмотрения обращений



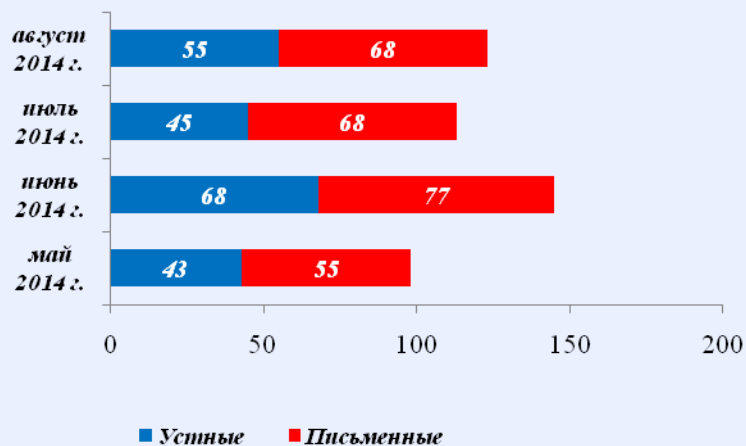
■ "поддержано" ■ "разъяснено" ■ "не поддержано"

"разъяснено"
27



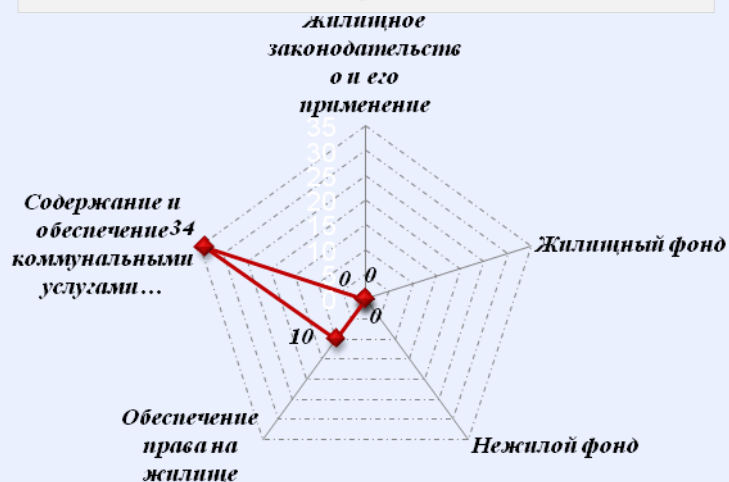
в т.ч. "меры
приняты" 4

Количество обращений граждан, поступивших в письменной и устной форме в региональные приёмные Президента Российской Федерации в Тверской области в августе 2014 года

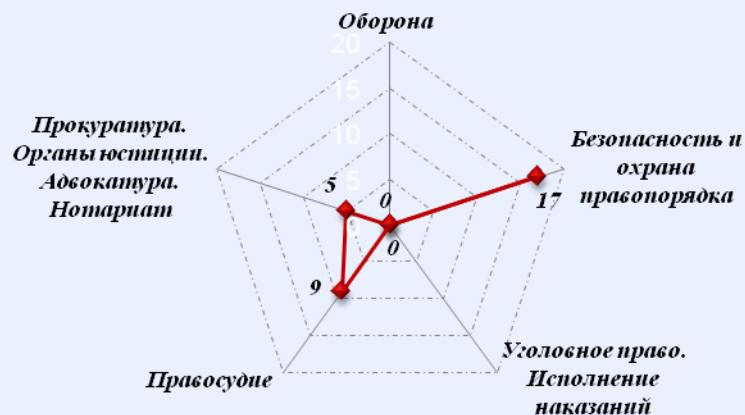


Количество вопросов по тематическим разделам, тематикам и группам тем

Жилищно-коммунальная сфера

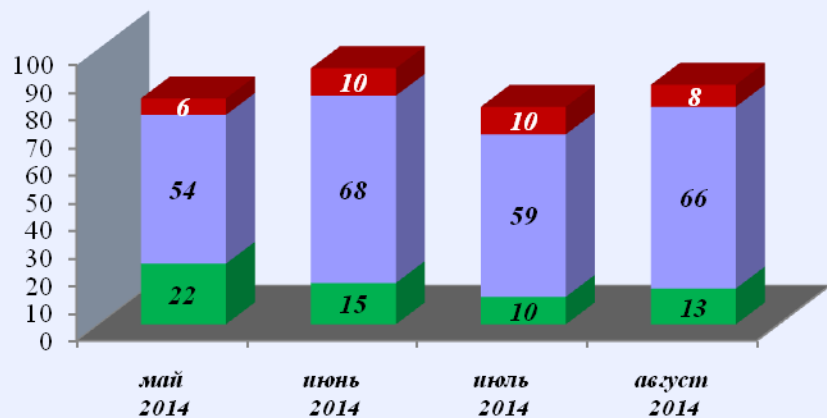


Оборона, безопасность, законность



Результаты рассмотрения обращений граждан, поступивших в региональные приёмные Президента Российской Федерации в Тверской области в августе 2014 года

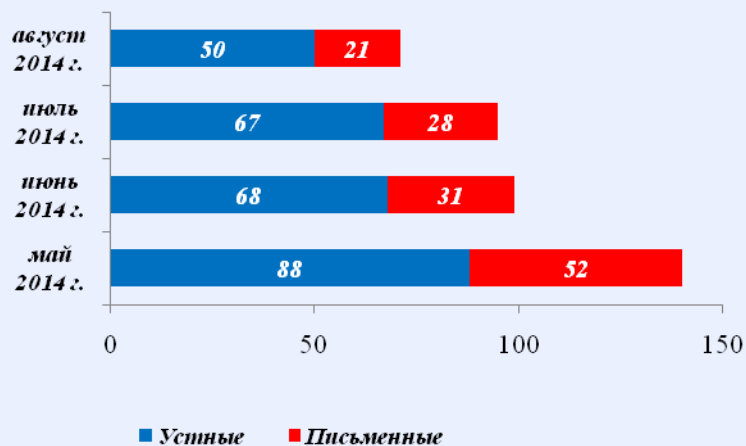
Динамика рассмотрения обращений



■ "поддержано" ■ "разъяснено" ■ "не поддержано"

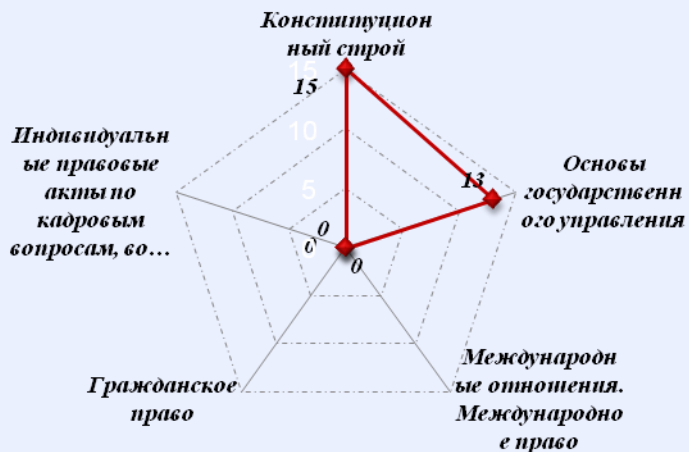


Количество обращений граждан, поступивших в письменной и устной форме в региональные приёмные Президента Российской Федерации в Тульской области в августе 2014 года

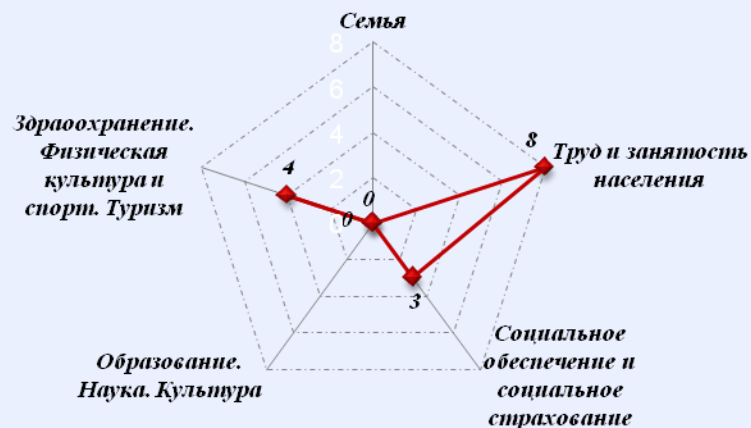


Количество вопросов по тематическим разделам, тематикам и группам тем

Государство, общество, политика

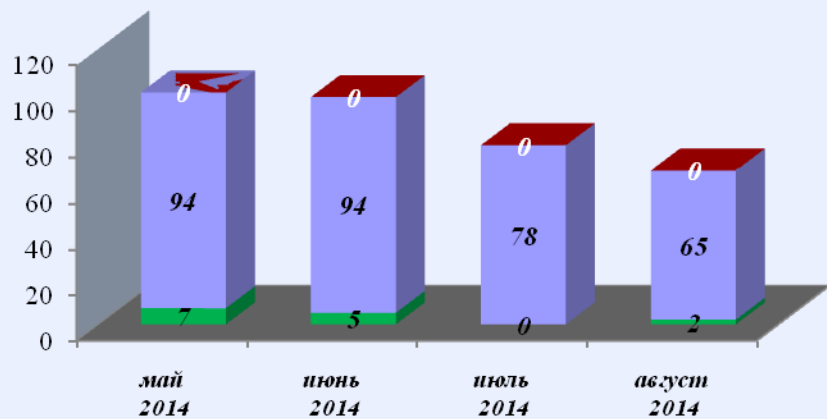


Социальная сфера



Результаты рассмотрения обращений граждан, поступивших в региональные приёмные Президента Российской Федерации в Тульской области в августе 2014 года

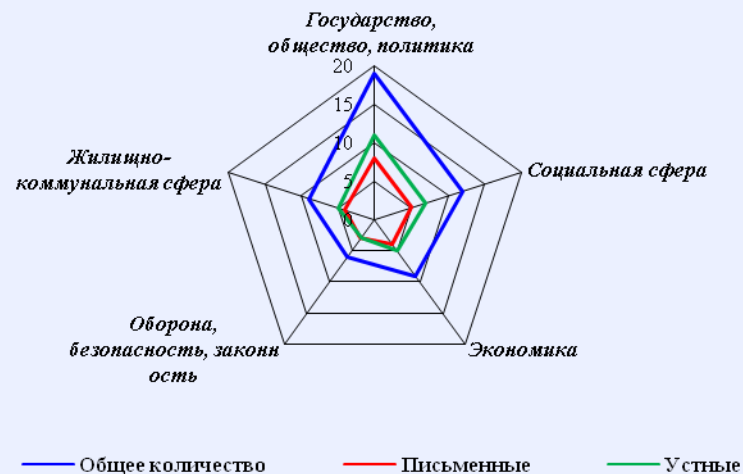
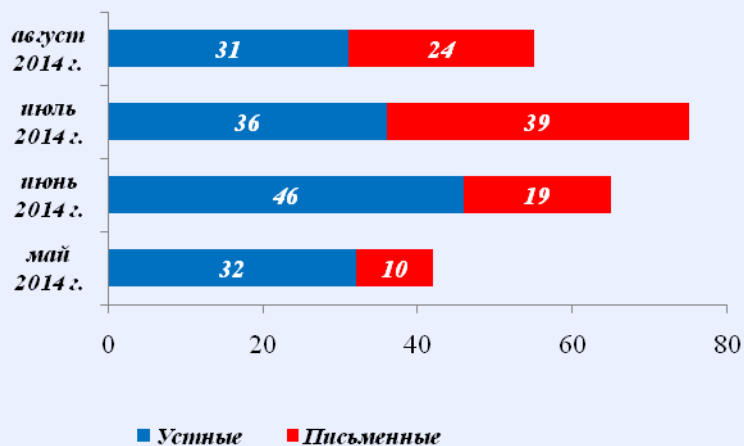
Динамика рассмотрения обращений



■ "поддержано" ■ "разъяснено" ■ "не поддержано"

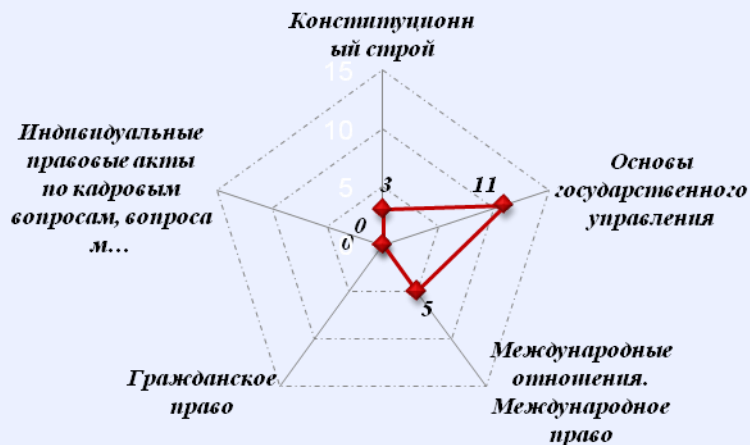


Количество обращений граждан, поступивших в письменной и устной форме в региональные приёмные Президента Российской Федерации в Ярославской области в августе 2014 года

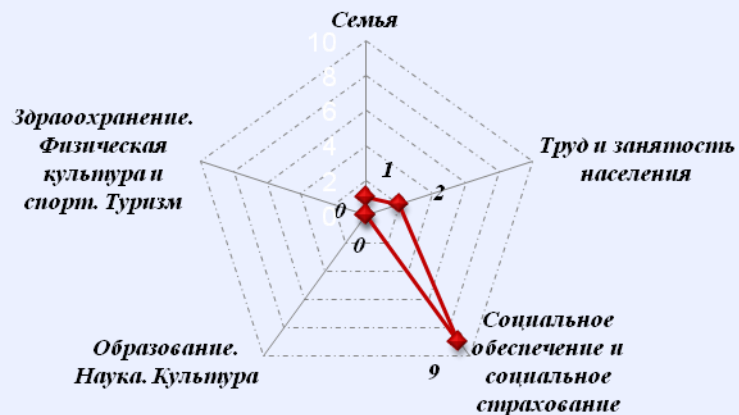


Количество вопросов по тематическим разделам, тематикам и группам тем

Государство, общество, политика

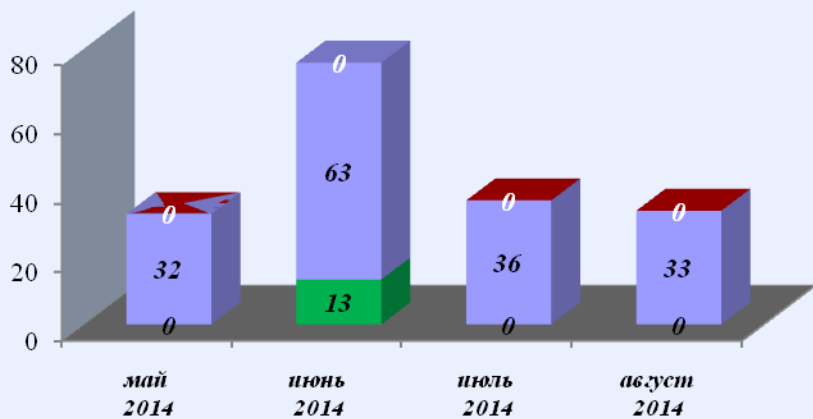


Социальная сфера



Результаты рассмотрения обращений граждан, поступивших в региональные приёмные Президента Российской Федерации в Ярославской области в августе 2014 года

Динамика рассмотрения обращений



■ "поддержано" ■ "разъяснено" ■ "не поддержано"



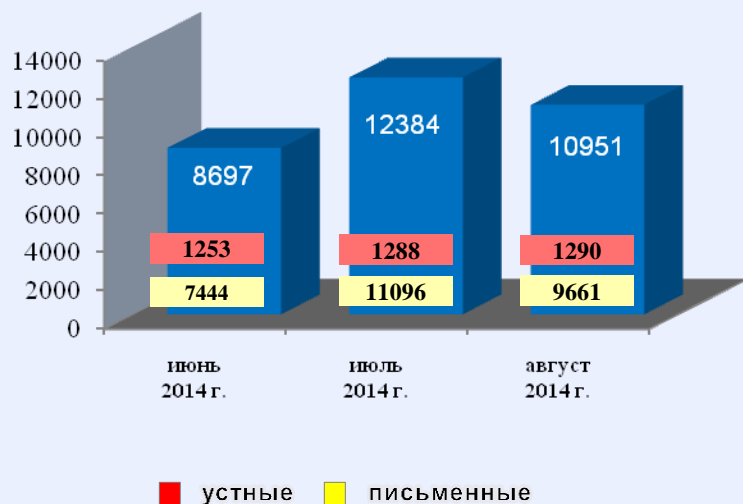
II. Информационно-статистические данные по работе с обращениями граждан приёмных административных центров субъектов Российской Федерации в Центральном федеральном округе



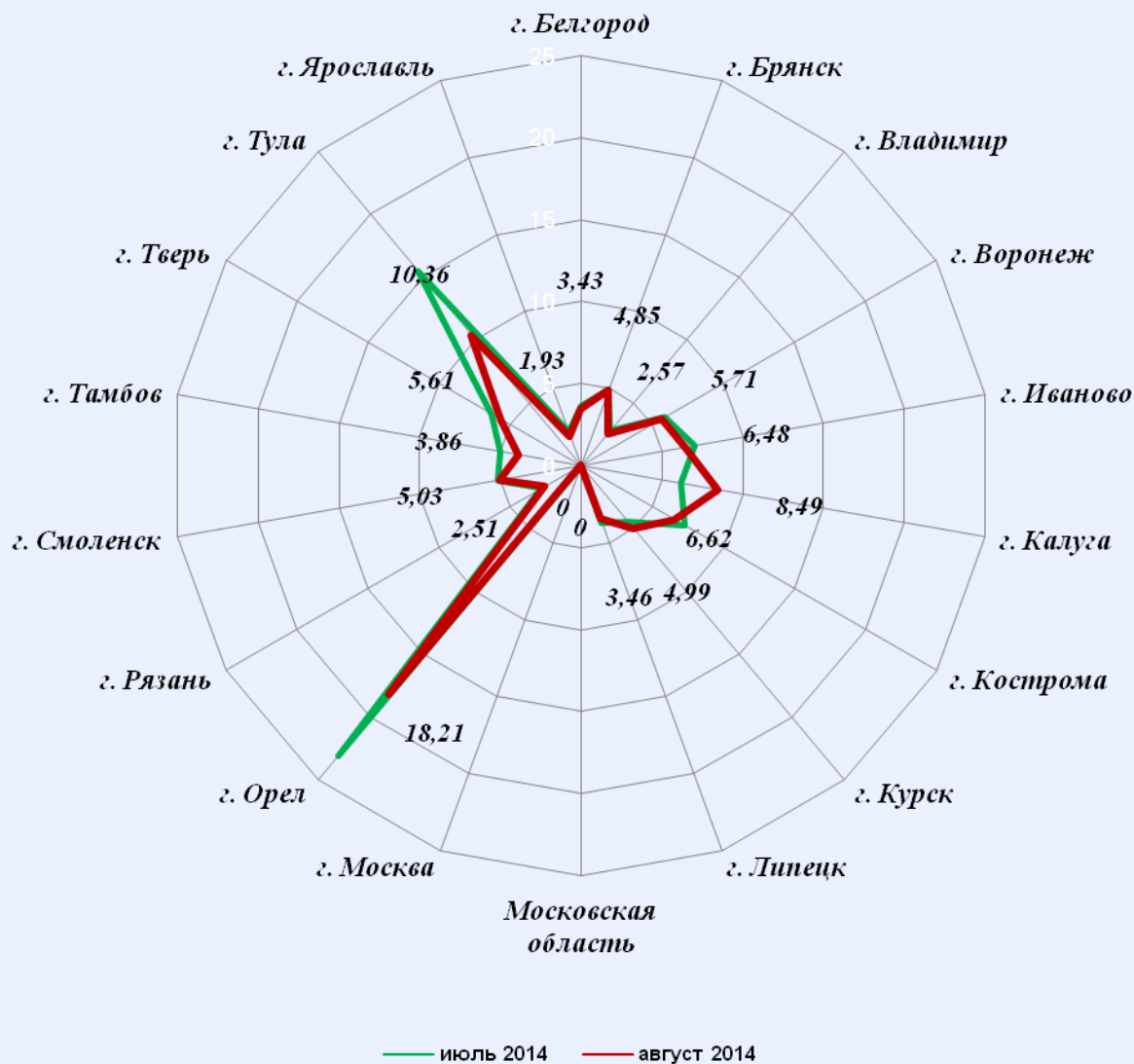
Количество устных и письменных обращений граждан, поступивших в приёмные административных центров субъектов Российской Федерации в Центральном федеральном округе в августе 2014 года с распределением вопросов, содержащихся в обращениях, по тематическим

№	Субъект (область)	Количество обращений	Количество вопросов в обращениях	Тематические разделы				
				Государство, общество, политика	Социальная сфера	Экономика	Оборона, безопасность, законность	Жилищно-коммунальная сфера
1	г. Белгород	529	529	45	58	197	13	216
2	г. Брянск	608	740	0	60	402	44	234
3	г. Владимир	366	366	0	26	6	0	334
4	г. Воронеж	1330	1330	7	115	538	0	670
5	г. Иваново	680	692	151	22	110	1	408
6	г. Калуга	854	885	42	19	389	1	434
7	г. Кострома	436	436	23	33	179	0	201
8	г. Курск	559	604	25	119	52	1	407
9	г. Липецк	402	402	0	42	16	10	334
10	Московская область	0	0	0	0	0	0	0
11	г. Москва	0	0	0	0	0	0	0
12	г. Орел	1413	1463	151	176	533	71	532
13	г. Рязань	287	300	16	9	180	13	82
14	г. Смоленск	491	512	10	54	258	1	189
15	г. Тамбов	415	431	16	23	257	11	124
16	г. Тверь	749	863	20	62	332	11	438
17	г. Тула	1587	1587	72	153	155	0	1207
18	г. Ярославль	245	245	0	26	46	8	165
19.	Итого	10951	11385	578	997	3650	185	5975

Количество обращений граждан, поступивших в письменной и устной форме в приёмные административных центров субъектов Российской Федерации в Центральном федеральном округе в августе 2014 года

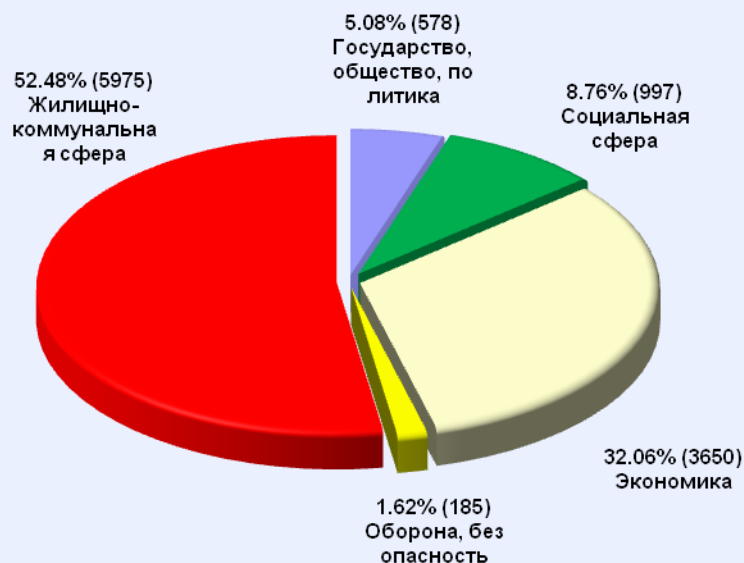


**Активность населения по количеству поступивших обращений в устной и письменной форме
(количество обращений на 10000 населения) в приёмные административных центров
субъектов Российской Федерации в Центральном федеральном округе
в июле 2014 года, августе 2014 года**



Распределение количества вопросов по тематическим разделам, содержащихся в обращениях граждан, поступивших в письменной и устной форме в приёмные административных центров субъектов Российской Федерации в Центральном федеральном округе в июле 2014 года, августе 2014 года

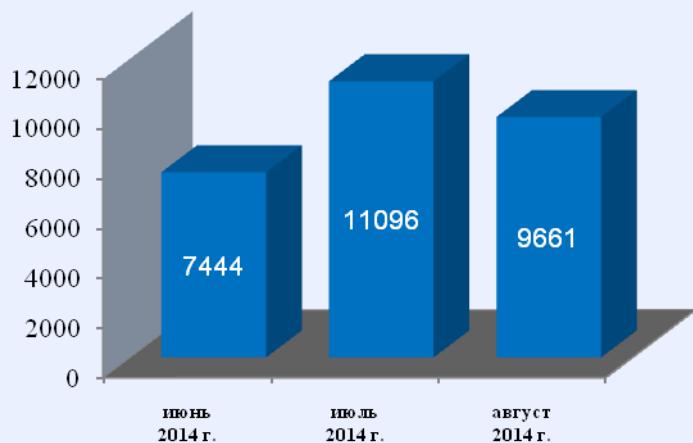
Условные обозначения	(количество вопросов) [доля тематического раздела в общем количестве вопросов]					Всего вопросов, содержащихся в обращениях
	1. Государство, общество, политика	2. Социальная сфера	3. Экономика	4. Оборона, безопасность, законность	5. Жилищно-коммунальная сфера	
Тематический раздел:						
Период:						
июль 2014	(586) [4,61%]	(1099) [8,65%]	(3896) [30,66%]	(196) [1,54%]	(6930) [54,54%]	12707
август 2014	(578) [5,08%]	(997) [8,76%]	(3650) [32,06%]	(185) [1,62%]	(5975) [52,48%]	11385



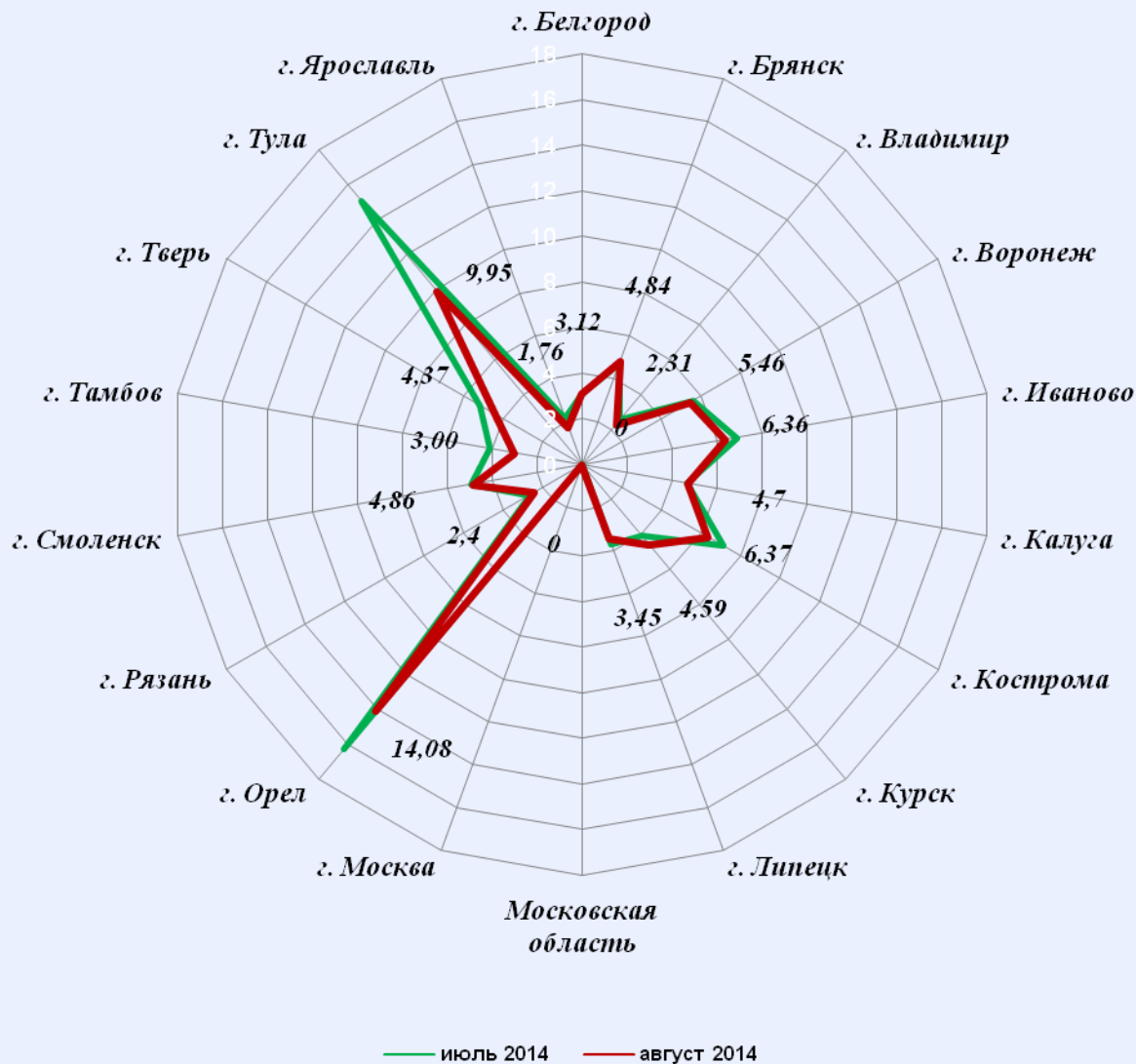
Количество письменных обращений граждан, поступивших в приёмные административных центров субъектов Российской Федерации в Центральном федеральном округе в августе 2014 года с распределением вопросов, содержащихся в обращениях, по тематическим разделам

№	Субъект (область)	Количество обращений	Количество вопросов в обращениях	Тематические разделы				
				Государство, общество, политика	Социальная сфера	Экономика	Оборона, безопасность, законность	Жилищно-коммунальная сфера
1	г. Белгород	481	481	40	52	180	13	196
2	г. Брянск	607	739	0	60	401	44	234
3	г. Владимир	329	329	0	22	6	0	301
4	г. Воронеж	1273	1273	7	115	514	0	637
5	г. Иваново	667	676	144	22	109	1	400
6	г. Калуга	473	504	42	19	227	1	215
7	г. Кострома	420	420	22	31	173	0	194
8	г. Курск	514	559	24	107	50	1	377
9	г. Липецк	401	401	0	42	16	10	333
10	Московская область	0	0	0	0	0	0	0
11	г. Москва	0	0	0	0	0	0	0
12	г. Орел	1092	1103	151	134	501	15	302
13	г. Рязань	275	285	16	9	175	13	72
14	г. Смоленск	474	495	10	53	249	1	182
15	г. Тамбов	323	339	14	16	196	9	104
16	г. Тверь	583	684	19	49	263	11	342
17	г. Тула	1525	1525	61	148	151	0	1165
18	г. Ярославль	224	224	0	25	41	8	150
19.	Итого	9661	10037	550	904	3252	127	5204

Количество обращений граждан, поступивших в письменной форме в приёмные административных центров субъектов Российской Федерации в Центральном федеральном округе в августе 2014 года

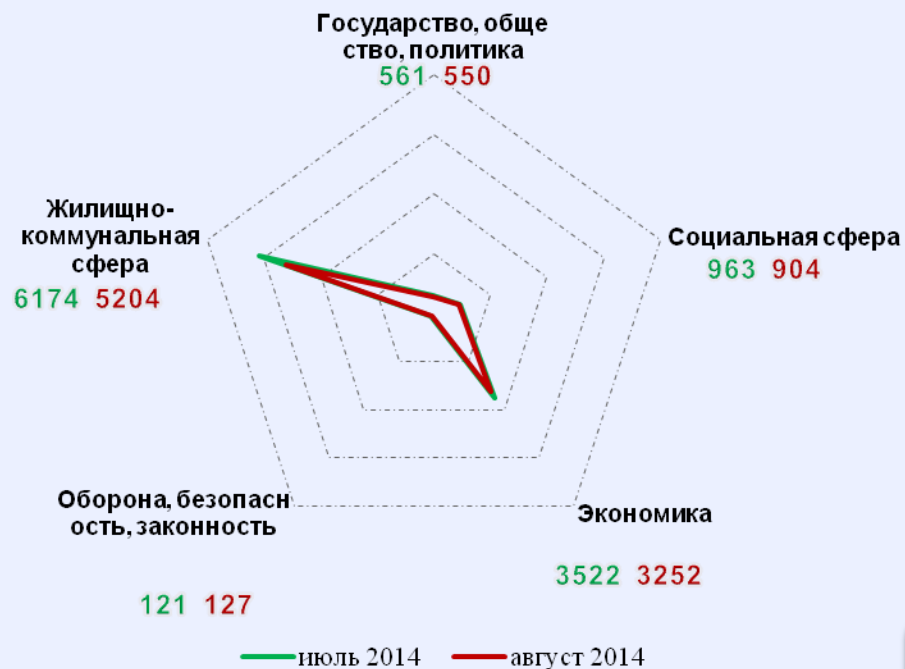
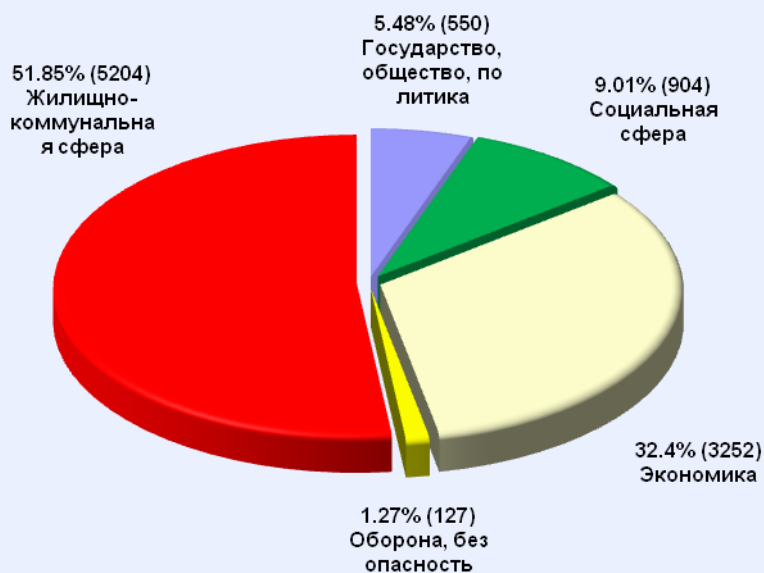


Активность населения по количеству поступивших обращений в письменной форме (количество обращений на 10000 населения) в приёмные административных центров субъектов Российской Федерации в Центральном федеральном округе в июле 2014 года, августе 2014 года



Распределение количества вопросов по тематическим разделам, содержащихся в обращениях граждан, поступивших в письменной форме в приёмные административных центров субъектов Российской Федерации в Центральном федеральном округе в июле 2014 года, августе 2014 года

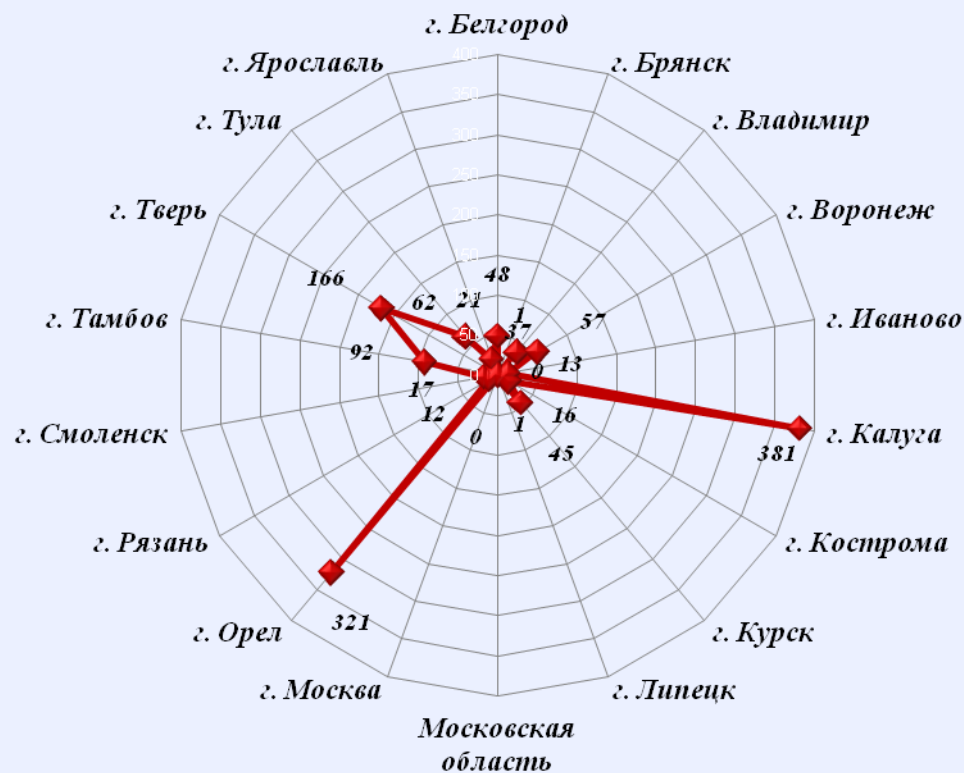
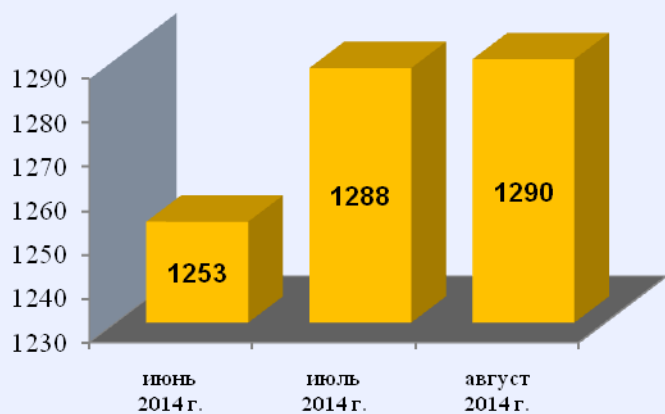
Условные обозначения	(количество вопросов) [доля тематического раздела в общем количестве вопросов]					Всего вопросов, содержащихся в обращениях
	1. Государство, общество, политика	2. Социальная сфера	3. Экономика	4. Оборона, безопасность, законность	5. Жилищно-коммунальная сфера	
Тематический раздел: Период:						
июль 2014	(561) [4,95%]	(963) [8,49%]	(3522) [31,06%]	(121) [1,07%]	(6174) [54,44%]	11341
август 2014	(550) [5,48%]	(904) [9,01%]	(3252) [32,4%]	(127) [1,27%]	(5204) [51,85%]	10037



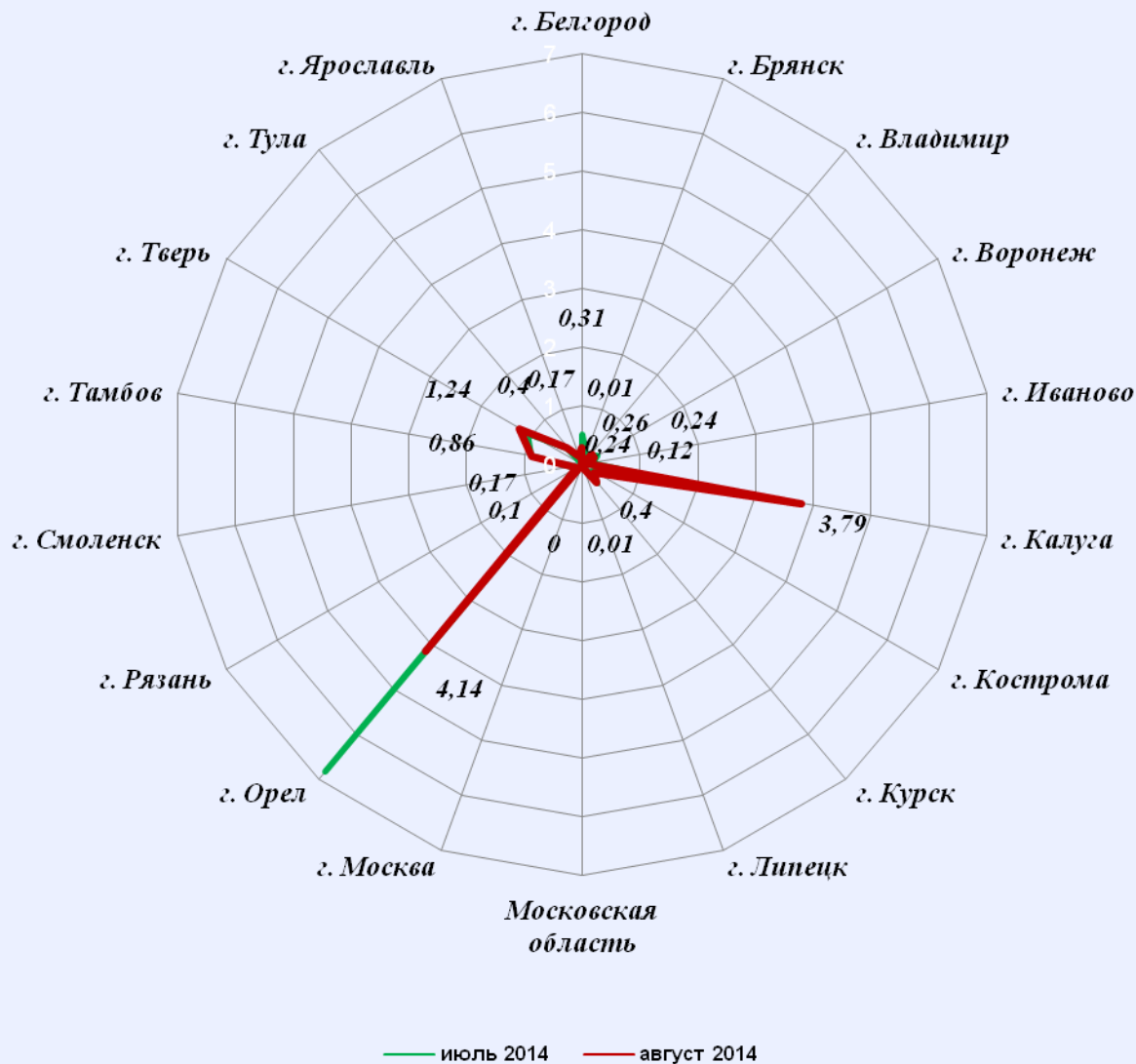
Количество устных обращений граждан, поступивших в приёмные административных центров субъектов Российской Федерации в Центральном федеральном округе в августе 2014 года с распределением вопросов, содержащихся в обращениях, по тематическим разделам

№	Субъект (область)	Количество обращений	Количество вопросов в обращениях	Тематические разделы				
				Государство, общество, политика	Социальная сфера	Экономика	Оборона, безопасность, законность	Жилищно-коммунальная сфера
1	г. Белгород	48	48	5	6	17	0	20
2	г. Брянск	1	1	0	0	1	0	0
3	г. Владимир	37	37	0	4	0	0	33
4	г. Воронеж	57	57	0	0	24	0	33
5	г. Иваново	13	16	7	0	1	0	8
6	г. Калуга	381	381	0	0	162	0	219
7	г. Кострома	16	16	1	2	6	0	7
8	г. Курск	45	45	1	12	2	0	30
9	г. Липецк	1	1	0	0	0	0	1
10	Московская область	0	0	0	0	0	0	0
11	г. Москва	0	0	0	0	0	0	0
12	г. Орел	321	360	0	42	32	56	230
13	г. Рязань	12	15	0	0	5	0	10
14	г. Смоленск	17	17	0	1	9	0	7
15	г. Тамбов	92	92	2	7	61	2	20
16	г. Тверь	166	179	1	13	69	0	96
17	г. Тула	62	62	11	5	4	0	42
18	г. Ярославль	21	21	0	1	5	0	15
19.	Итого	1290	1348	28	93	398	58	771

Количество обращений граждан, поступивших в устной форме в приёмные административных центров субъектов Российской Федерации в Центральном федеральном округе в августе 2014 года



Активность населения по количеству поступивших обращений в устной форме (количество обращений на 10000 населения) в приёмные административных центров субъектов Российской Федерации в Центральном федеральном округе в июле 2014 года, августе 2014 года



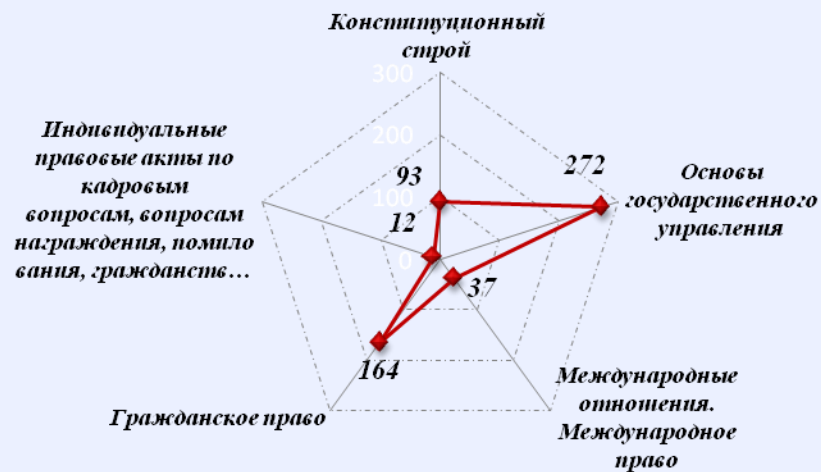
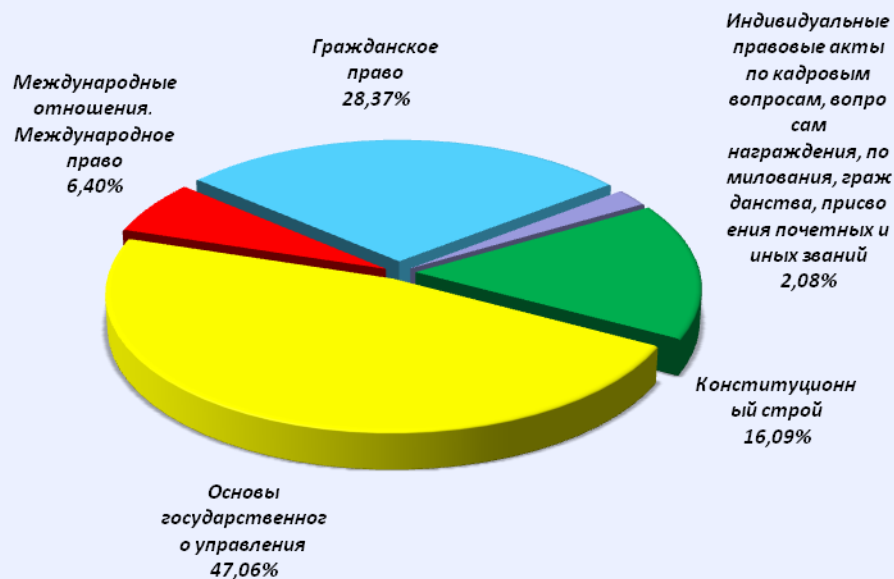
Распределение количества вопросов по тематическим разделам, содержащихся в обращениях граждан, поступивших в устной форме, в приёмные административных центров субъектов Российской Федерации в Центральном федеральном округе в июле 2014 года, августе 2014 года

Условные обозначения	(количество вопросов) [доля тематического раздела в общем количестве вопросов]					Всего вопросов, содержащихся в обращениях	
	Тематический раздел:	1. Государство, общество, политика	2. Социальная сфера	3. Экономика	4. Оборона, безопасность, законность		5. Жилищно-коммунальная сфера
Период:							
июль 2014		(25) [1,83%]	(136) [9,96%]	(374) [27,38%]	(75) [5,49%]	(756) [55,34%]	1366
август 2014		(28) [2,08%]	(93) [6,9%]	(398) [29,53%]	(58) [4,3%]	(771) [57,2%]	1348



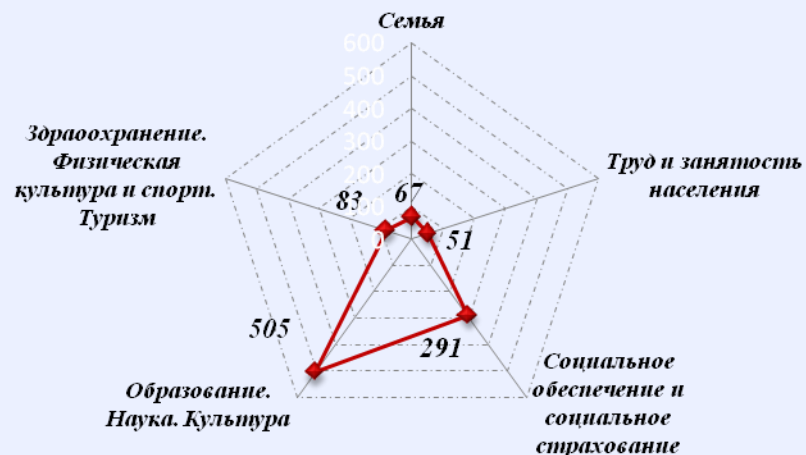
Количество вопросов, содержащихся в обращениях граждан, поступивших в письменной и устной форме в приёмные административных центров субъектов Российской Федерации в Центральном федеральном округе в августе 2014 года, с распределением по тематикам и группам тем по тематическому разделу “1.Государство, общество, политика”

Государство, общество, политика	Конституцион ный строй	Основы государственного управления	Международные отношения. Международное право	Гражданское право	Инд. правовые акты по кадровым вопросам, вопросам награждения, помилования, гражданства, присвоения почетных и иных званий	Количество вопросов в обращениях
Количество	93	272	37	164	12	578
Процент	16,09%	47,06%	6,4%	28,37%	2,08%	



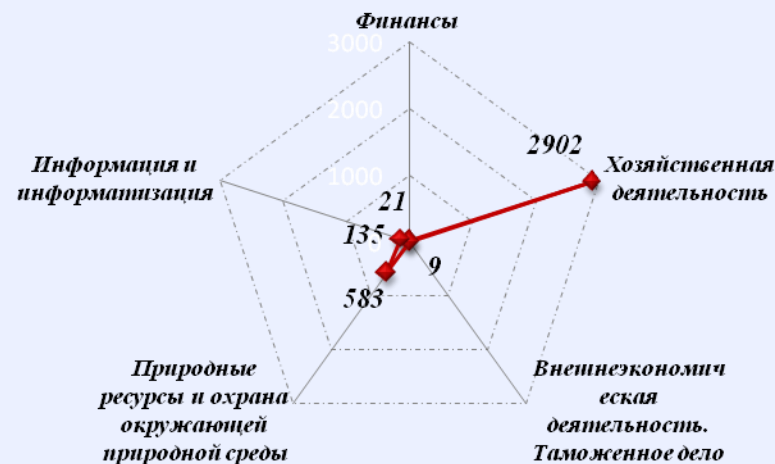
Количество вопросов, содержащихся в обращениях граждан, поступивших в письменной и устной форме в приёмные административных центров субъектов Российской Федерации в Центральном федеральном округе в августе 2014 года, с распределением по тематикам и группам тем по тематическому разделу “2.Социальная сфера”

Социальная сфера	Семья	Труд и занятость населения	Социальное обеспечение и социальное страхование	Образование. Наука. Культура	Здравоохранение. Физическая культура и спорт. Туризм	Количество вопросов в обращениях
Количество	67	51	291	505	83	997
Процент	6,72%	5,12%	29,19%	50,65%	8,32%	



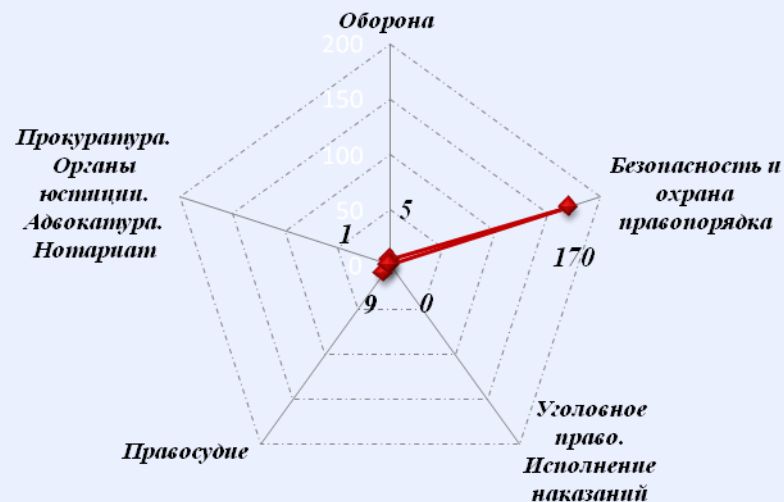
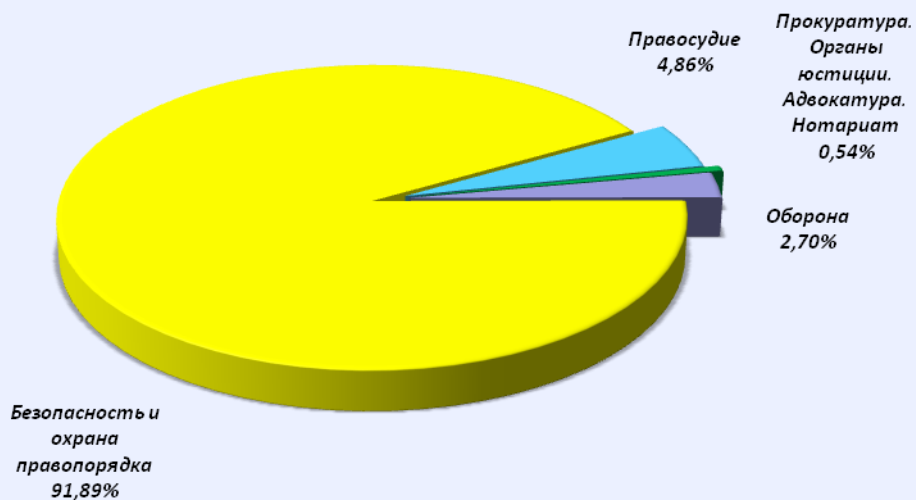
Количество вопросов, содержащихся в обращениях граждан, поступивших в письменной и устной форме в приёмные административных центров субъектов Российской Федерации в Центральном федеральном округе в августе 2014 года, с распределением по тематикам и группам тем по тематическому разделу “3.Экономика”

Экономика	Финансы	Хозяйственная деятельность	Внешнеэкономическая деятельность. Таможенное дело	Природные ресурсы и охрана окружающей природной среды	Информация и информатизация	Количество вопросов в обращениях
Количество	21	2902	9	583	135	3650
Процент	0,58%	79,51%	0,25%	15,97%	3,7%	



Количество вопросов, содержащихся в обращениях граждан, поступивших в письменной и устной форме в приёмные административных центров субъектов Российской Федерации в Центральном федеральном округе в августе 2014 года, с распределением по тематикам и группам тем по тематическому разделу “4.Оборона, безопасность, законность”

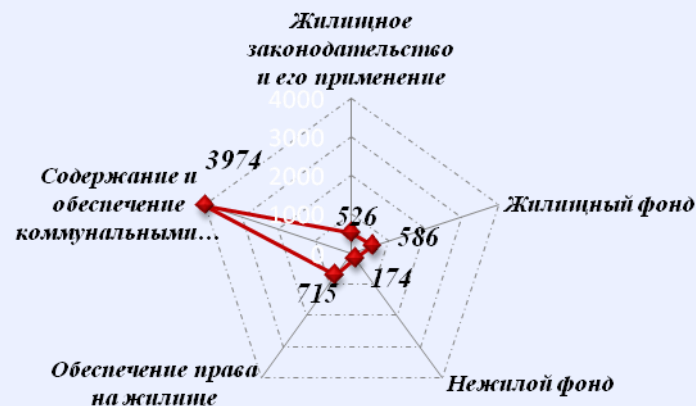
Оборона, безопасность, законность	Оборона	Безопасность и охрана правопорядка	Уголовное право. Исполнение наказаний	Правосудие	Прокуратура. Органы юстиции. Адвокатура. Нотариат	Количество вопросов в обращениях
Количество	5	170	0	9	1	185
Процент	2,7%	91,89%	0%	4,86%	0,54%	



Количество вопросов, содержащихся в обращениях граждан, поступивших в письменной и устной форме в приёмные административных центров субъектов Российской Федерации в Центральном федеральном округе в августе 2014 года, с распределением по тематикам и группам тем по тематическому разделу “5.Жилищно-коммунальная сфера”

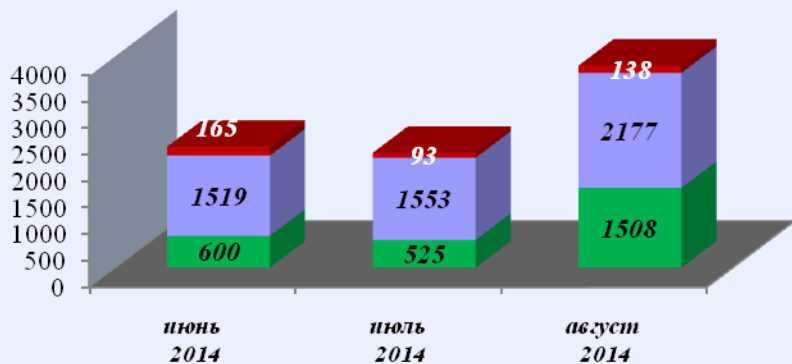
Жилищно-коммунальная сфера	Жилищное законодательство и его применение	Жилищный фонд	Нежилой фонд	Обеспечение права на жилище	Содержание и обеспечение коммунальными услугами жилого фонда	Количество вопросов в обращениях
Количество	526	586	174	715	3974	5975
Процент	8,8%	9,81%	2,91%	11,97%	66,51%	

Содержание и обеспечение коммунальными услугами жилого фонда
66,51%

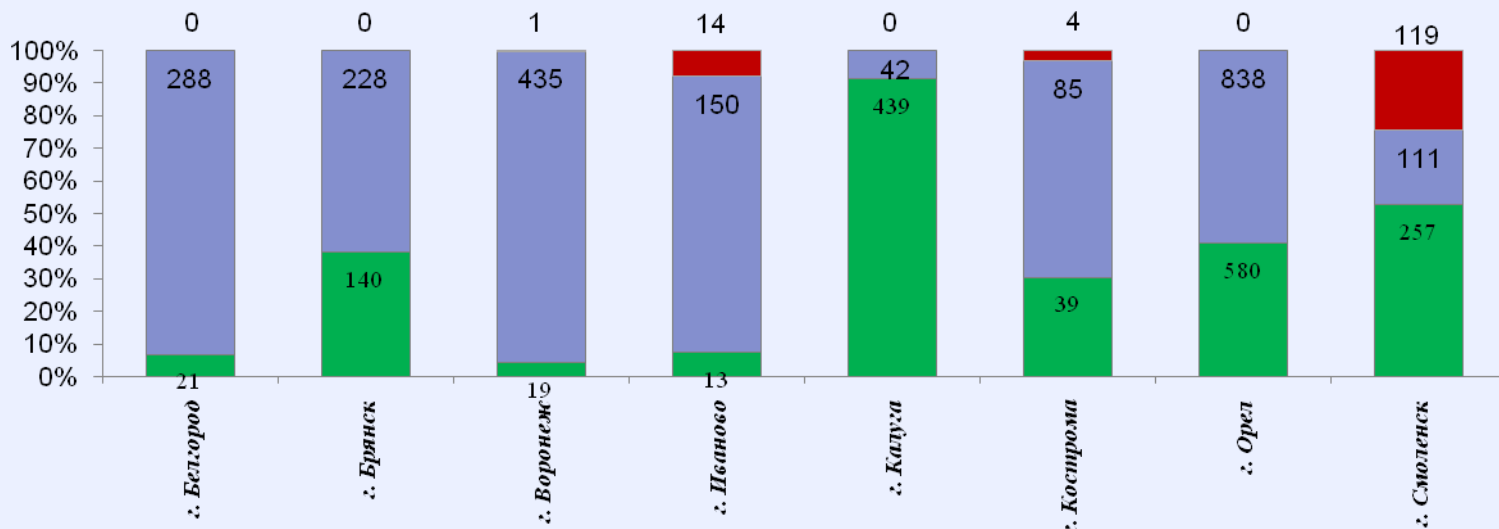
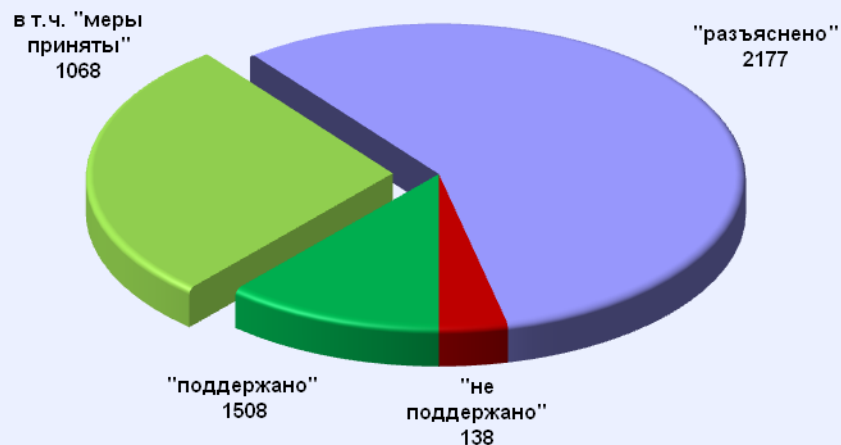


Результаты рассмотрения обращений граждан, поступивших в приёмные административных центров субъектов Российской Федерации в Центральном федеральном округе в августе 2014 года

Динамика рассмотрения обращений

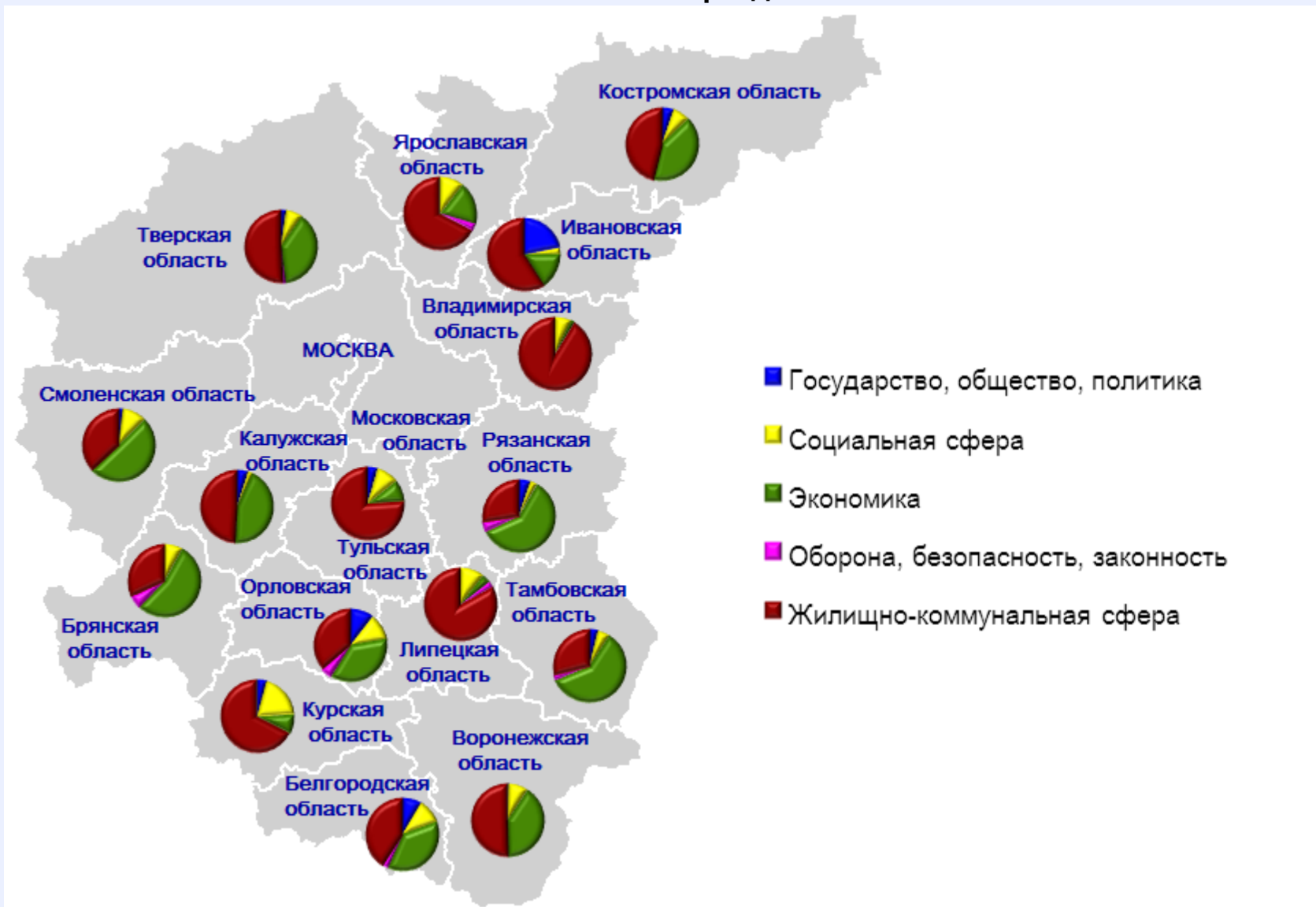


■ "поддержано" ■ "разъяснено" ■ "не поддержано"

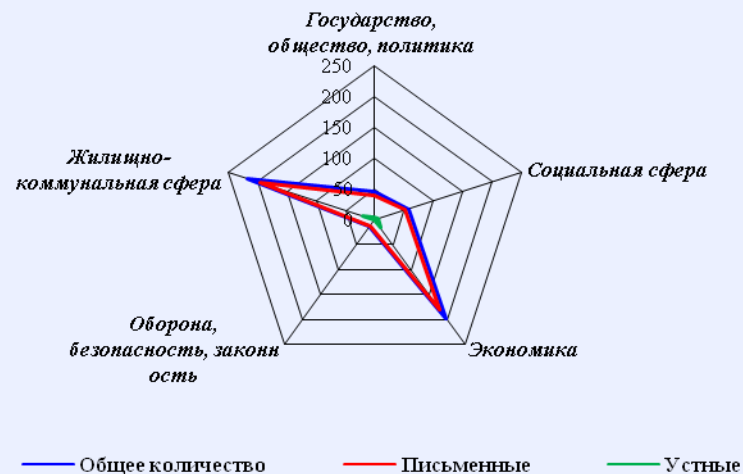
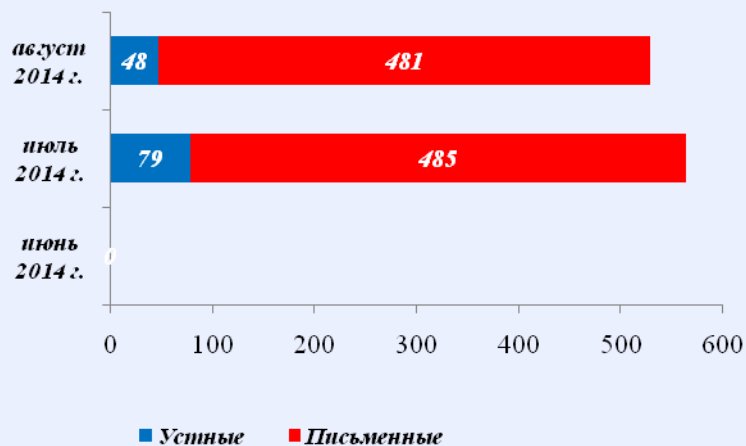


■ поддержано
■ разъяснено
■ не поддержано

Количество обращений граждан, поступивших в письменной и устной форме в приёмные административных центров субъектов Российской Федерации в Центральном федеральном округе в августе 2014 года, с распределением вопросов, содержащихся в обращениях по тематическим разделам



Количество обращений граждан, поступивших в письменной и устной форме в приёмные административного центра субъекта Российской Федерации Белгородской области. (г. Белгород, август 2014 года)

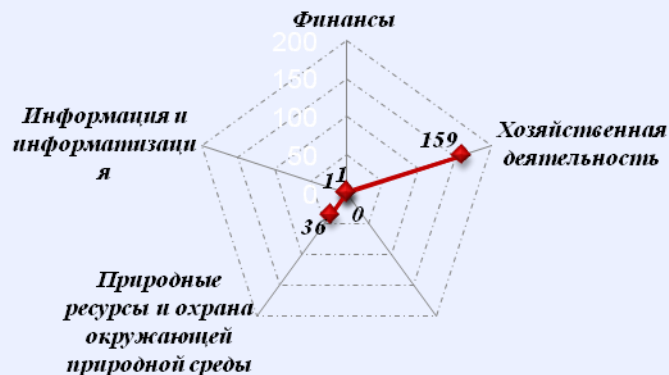


Количество вопросов по тематическим разделам, тематикам и группам тем

Жилищно-коммунальная сфера

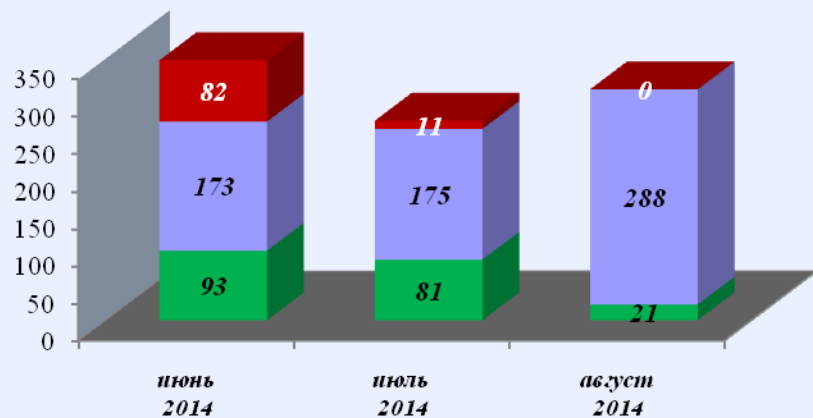


Экономика



Результаты рассмотрения обращений граждан, поступивших в приёмные административного центра субъекта Российской Федерации Белгородской области. (г. Белгород, август 2014 года)

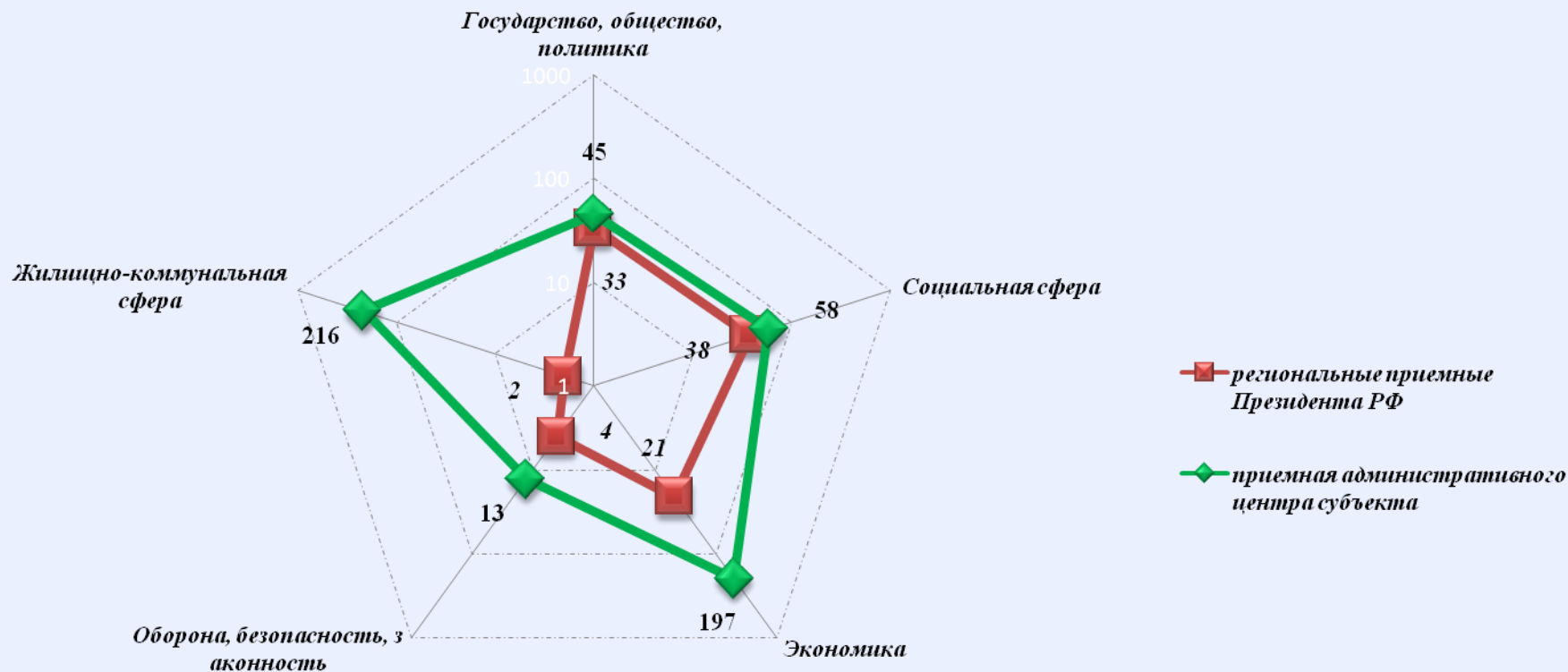
Динамика рассмотрения обращений



■ "поддержано" ■ "разъяснено" ■ "не поддержано"



Количество обращений граждан, поступивших в письменной и устной форме в региональные приемные Президента Российской Федерации в Белгородской области и приёмную административного центра в Белгородской области . (г. Белгород, август 2014 года)



Количество обращений граждан, поступивших в письменной и устной форме в приёмные административного центра субъекта Российской Федерации Брянской области. (г. Брянск, август 2014 года)

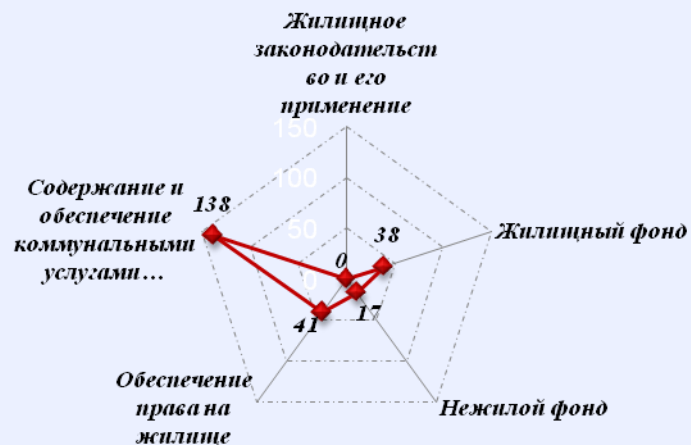


Количество вопросов по тематическим разделам, тематикам и группам тем

Экономика

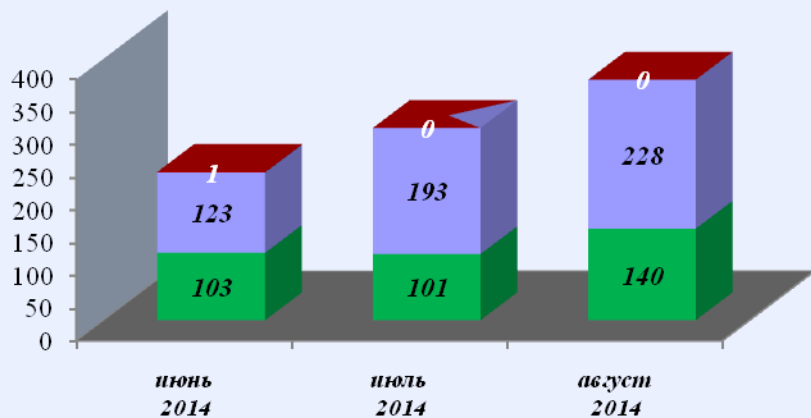


Жилищно-коммунальная сфера

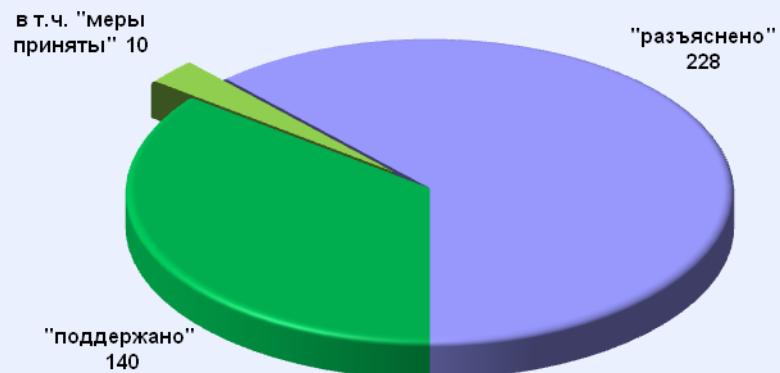


Результаты рассмотрения обращений граждан, поступивших в приёмные административного центра субъекта Российской Федерации Брянской области. (г. Брянск, август 2014 года)

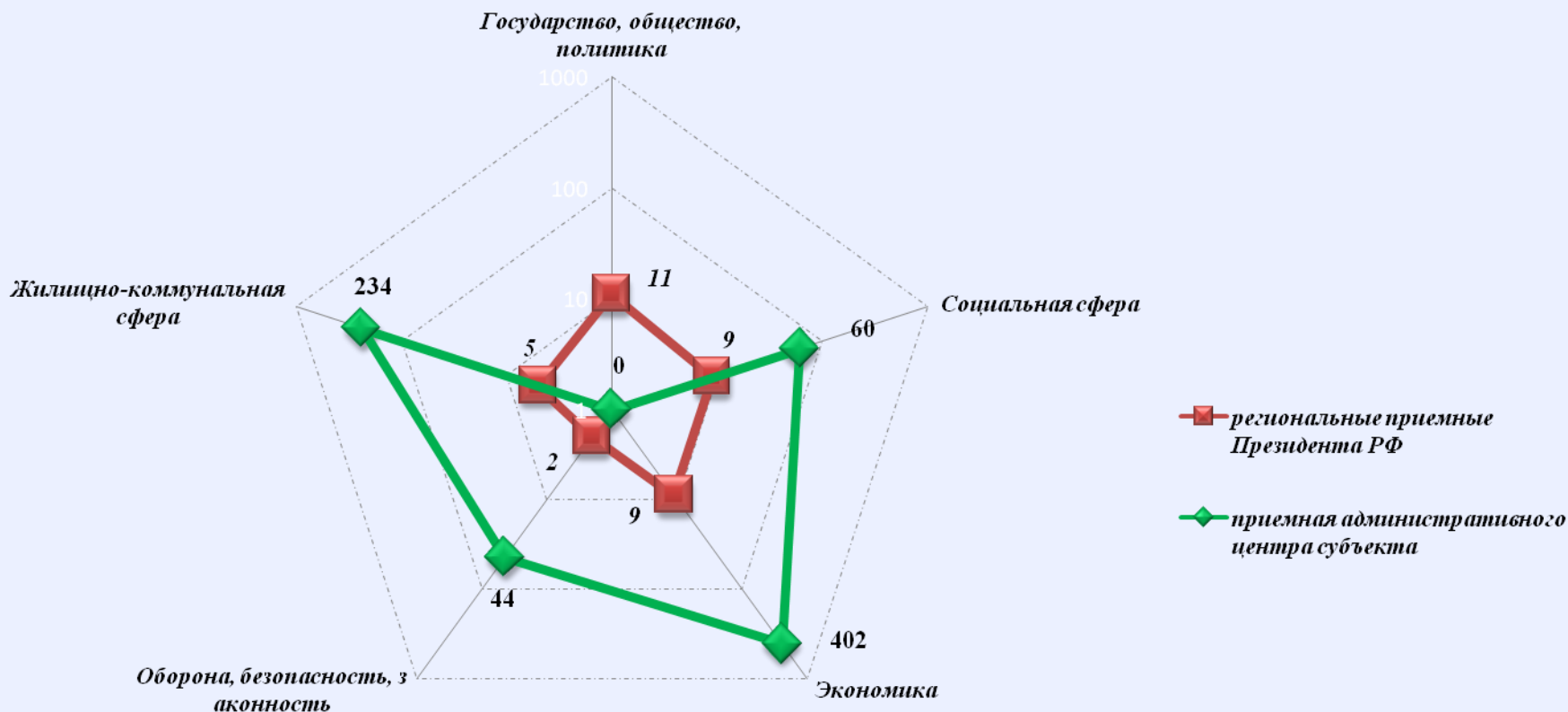
Динамика рассмотрения обращений



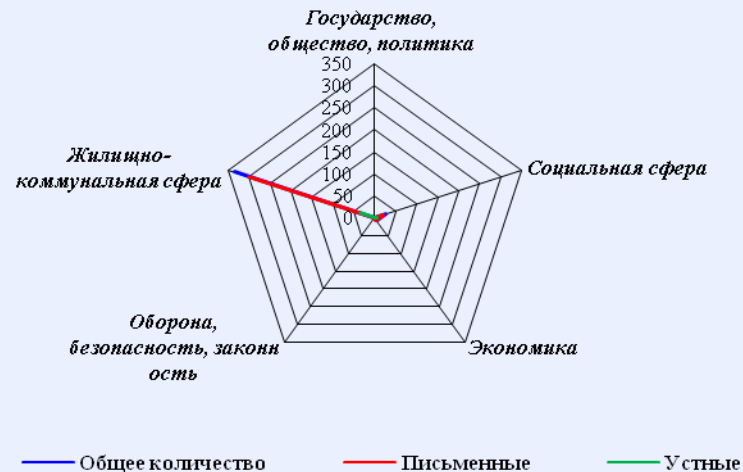
■ "поддержано" ■ "разъяснено" ■ "не поддержано"



Количество обращений граждан, поступивших в письменной и устной форме в региональные приемные Президента Российской Федерации в Брянской области и приёмную административного центра в Брянской области . (г. Брянск, август 2014 года)

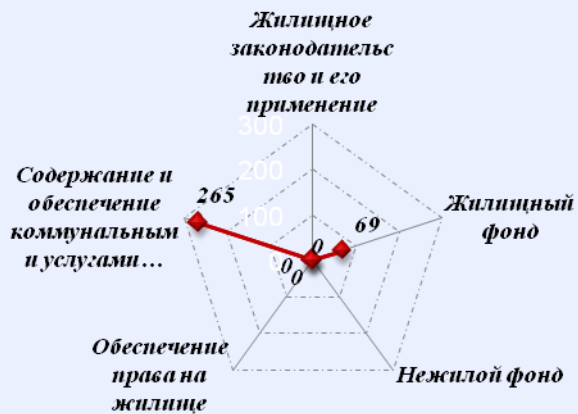


Количество обращений граждан, поступивших в письменной и устной форме в приёмные административного центра субъекта Российской Федерации Владимирской области. (г. Владимир, август 2014 года)

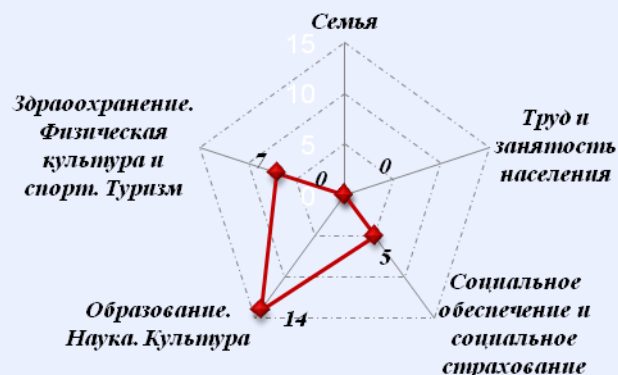


Количество вопросов по тематическим разделам, тематикам и группам тем

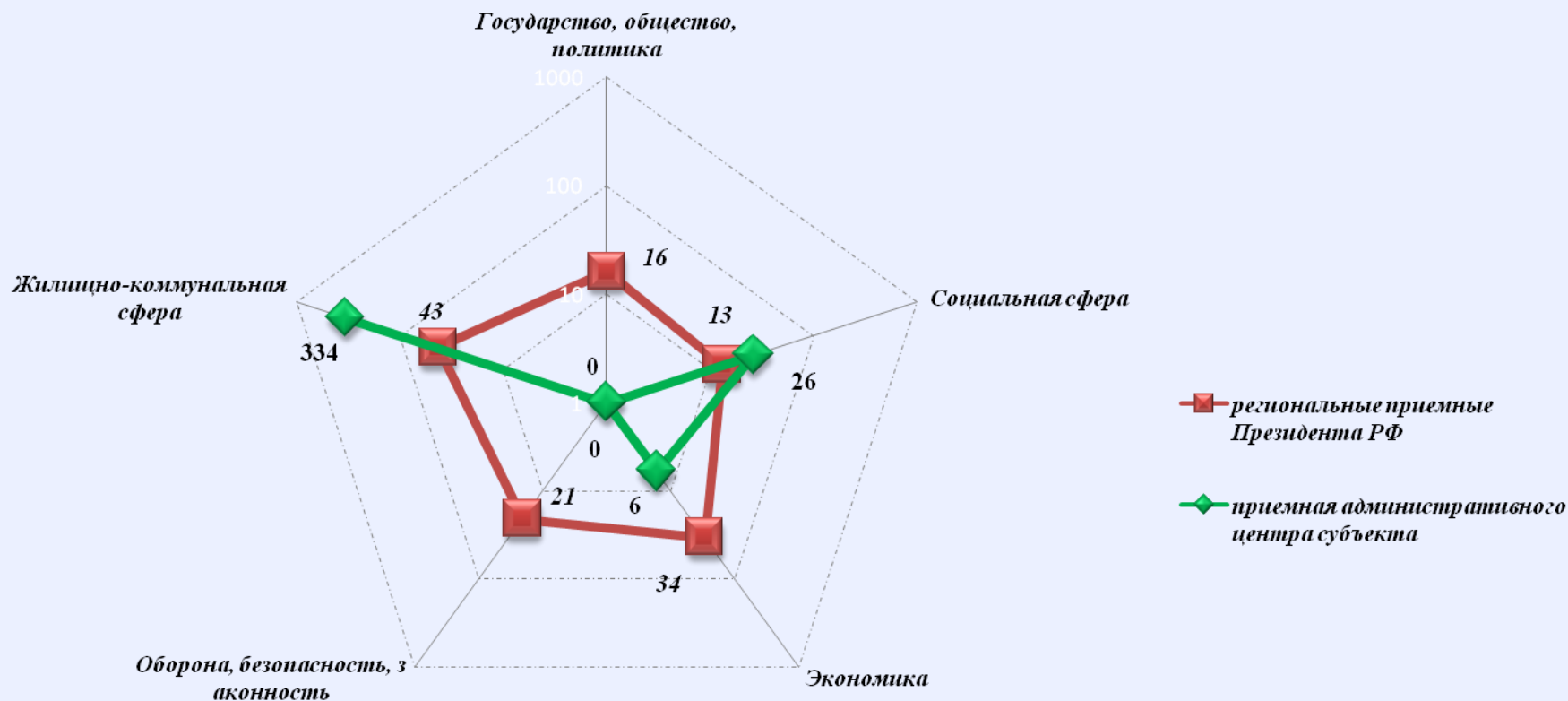
Жилищно-коммунальная сфера



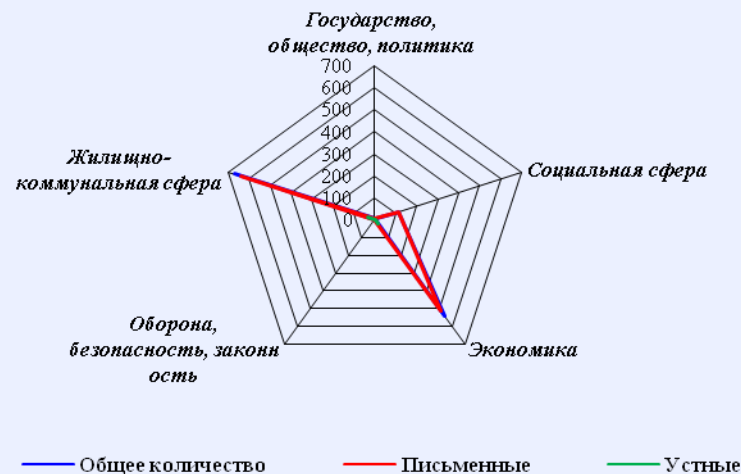
Социальная сфера



Количество обращений граждан, поступивших в письменной и устной форме в региональные приемные Президента Российской Федерации во Владимирской области и приёмную административного центра во Владимирской области . (г. Владимир, август 2014 года)



Количество обращений граждан, поступивших в письменной и устной форме в приёмные административного центра субъекта Российской Федерации Воронежской области. (г. Воронеж, август 2014 года)

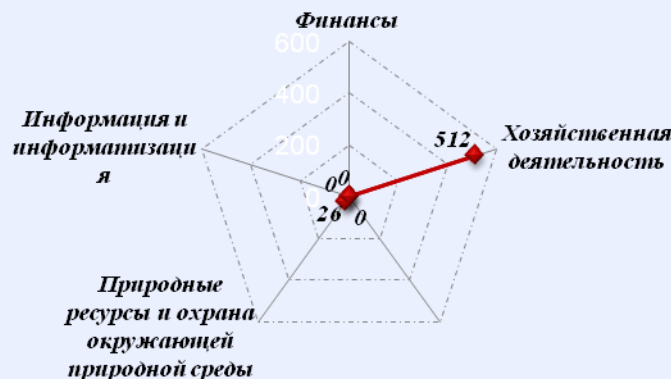


Количество вопросов по тематическим разделам, тематикам и группам тем

Жилищно-коммунальная сфера

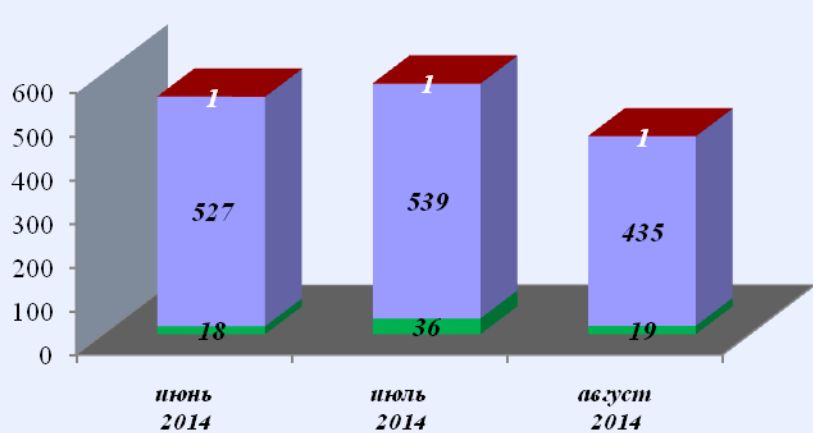


Экономика



Результаты рассмотрения обращений граждан, поступивших в приёмные административного центра субъекта Российской Федерации Воронежской области. (г. Воронеж, август 2014 года)

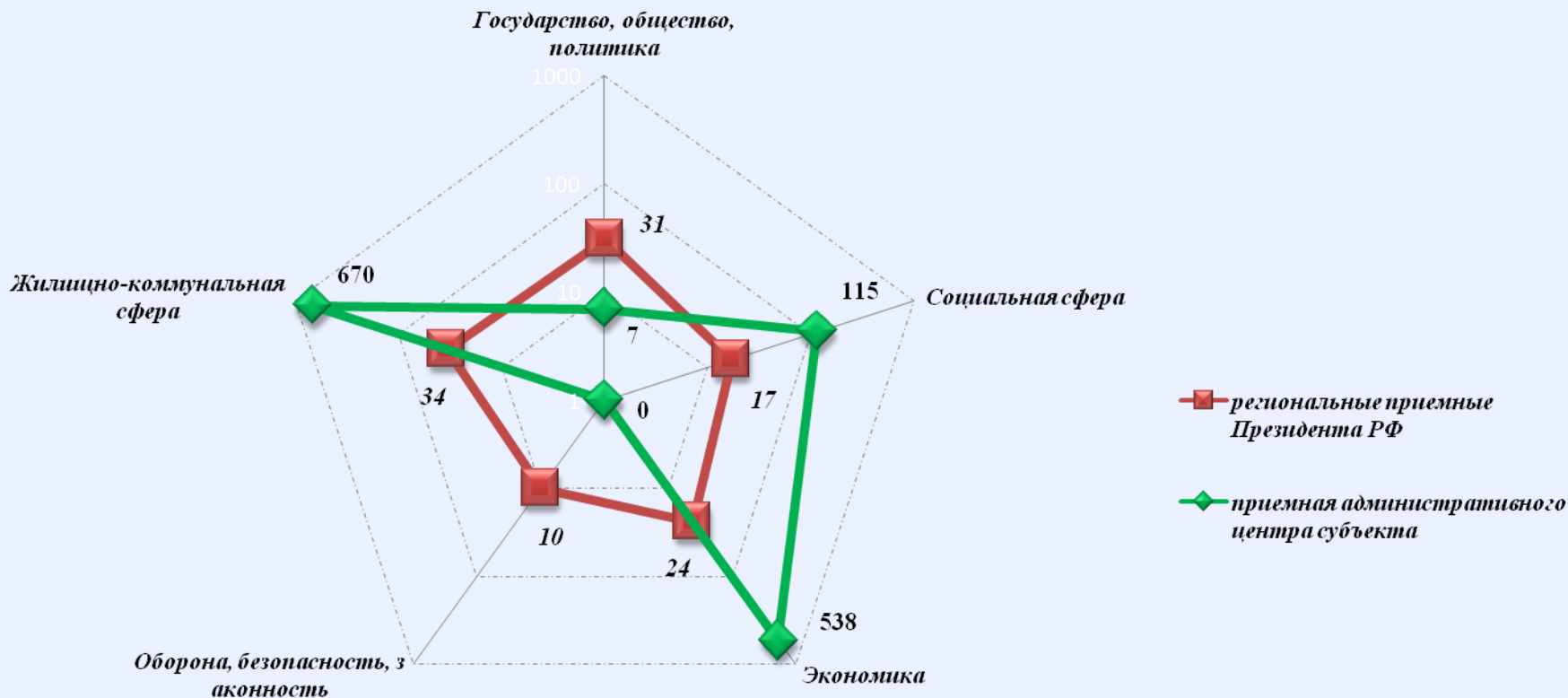
Динамика рассмотрения обращений



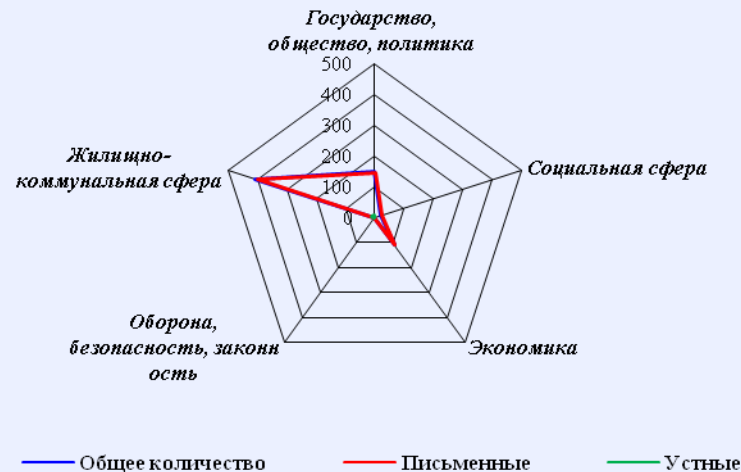
■ "поддержано" ■ "разъяснено" ■ "не поддержано"



Количество обращений граждан, поступивших в письменной и устной форме в региональные приемные Президента Российской Федерации в Воронежской области и приёмную административного центра в Воронежской области . (г. Воронеж, август 2014 года)

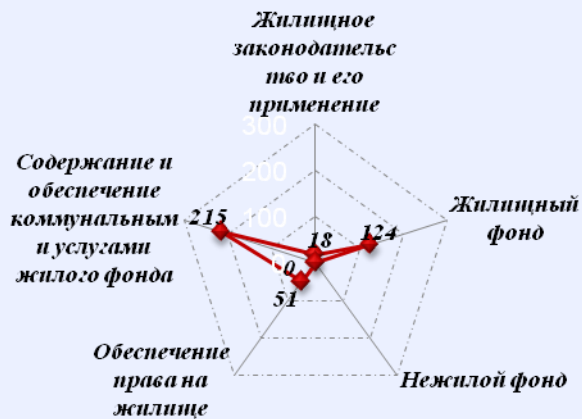


Количество обращений граждан, поступивших в письменной и устной форме в приёмные административного центра субъекта Российской Федерации Ивановской области. (г. Иваново, август 2014 года)



Количество вопросов по тематическим разделам, тематикам и группам тем

Жилищно-коммунальная сфера

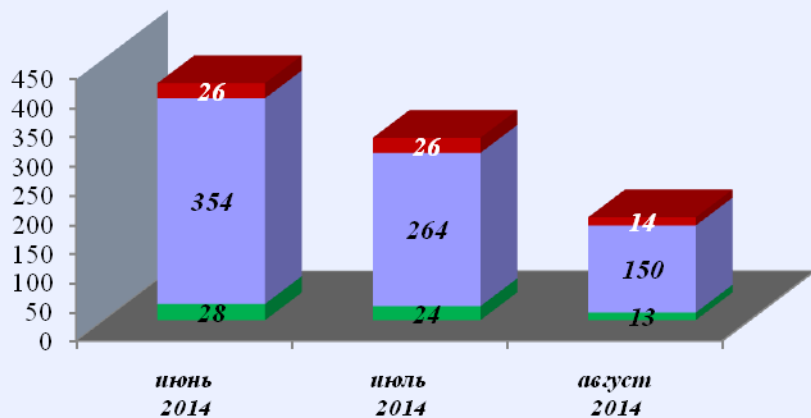


Государство, общество, политика



Результаты рассмотрения обращений граждан, поступивших в приёмные административного центра субъекта Российской Федерации Ивановской области. (г. Иваново, август 2014 года)

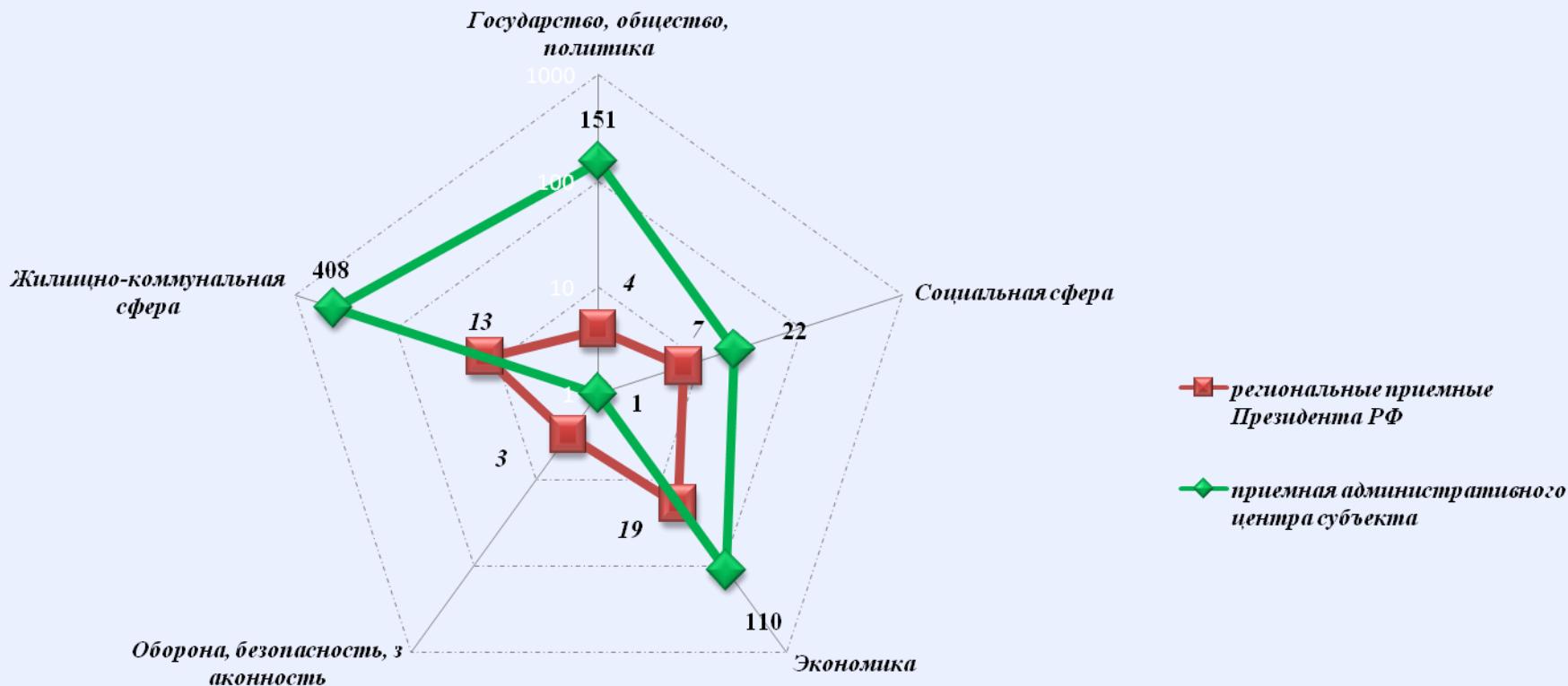
Динамика рассмотрения обращений



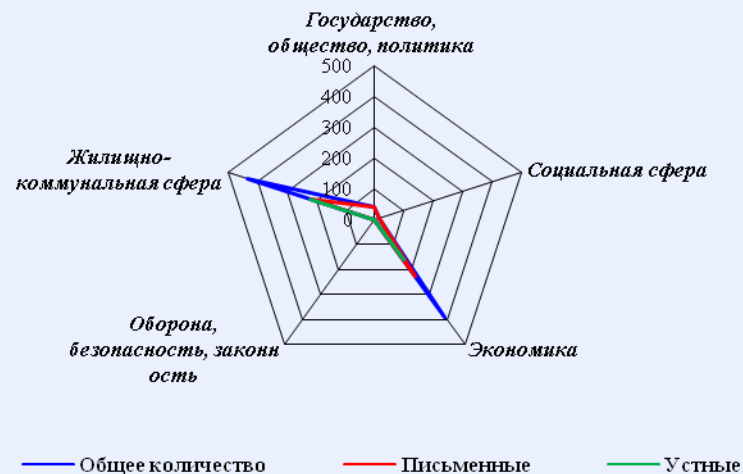
■ "поддержано" ■ "разъяснено" ■ "не поддержано"



Количество обращений граждан, поступивших в письменной и устной форме в региональные приемные Президента Российской Федерации в в Ивановской области и приёмную административного центра в Ивановской области . (г. Иваново, август 2014 года)

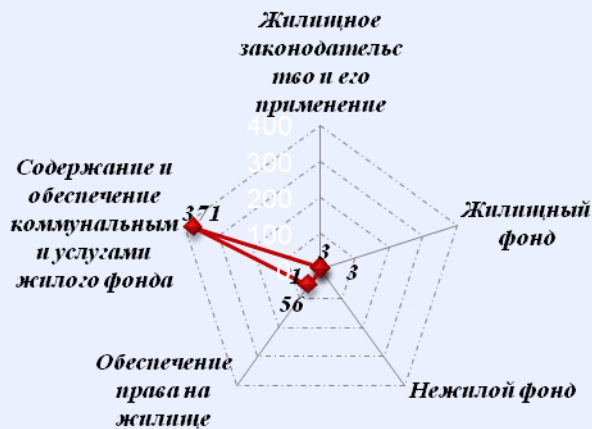


Количество обращений граждан, поступивших в письменной и устной форме в приёмные административного центра субъекта Российской Федерации Калужской области. (г. Калуга, август 2014 года)

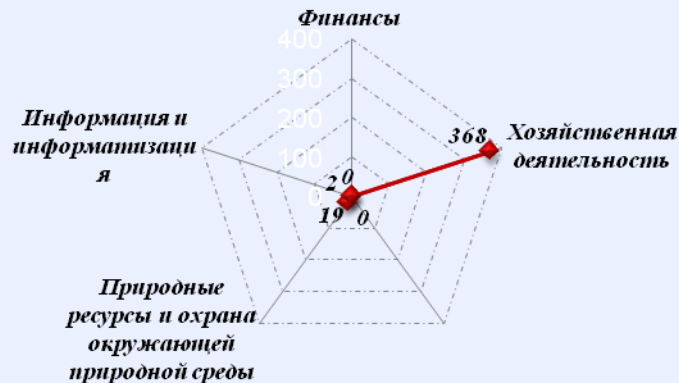


Количество вопросов по тематическим разделам, тематикам и группам тем

Жилищно-коммунальная сфера

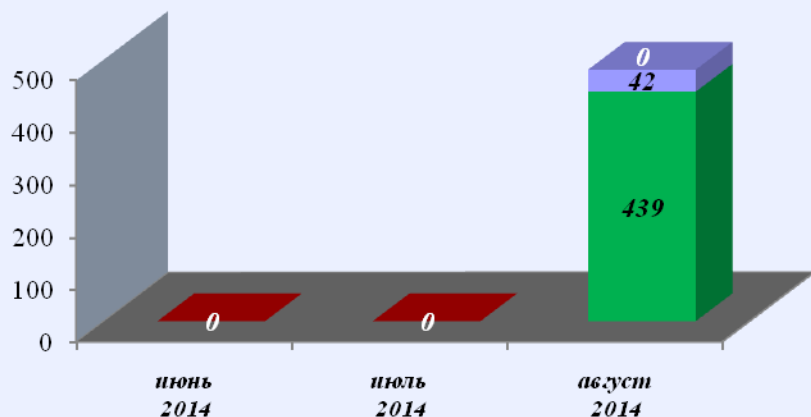


Экономика



Результаты рассмотрения обращений граждан, поступивших в приёмные административного центра субъекта Российской Федерации Калужской области. (г. Калуга, август 2014 года)

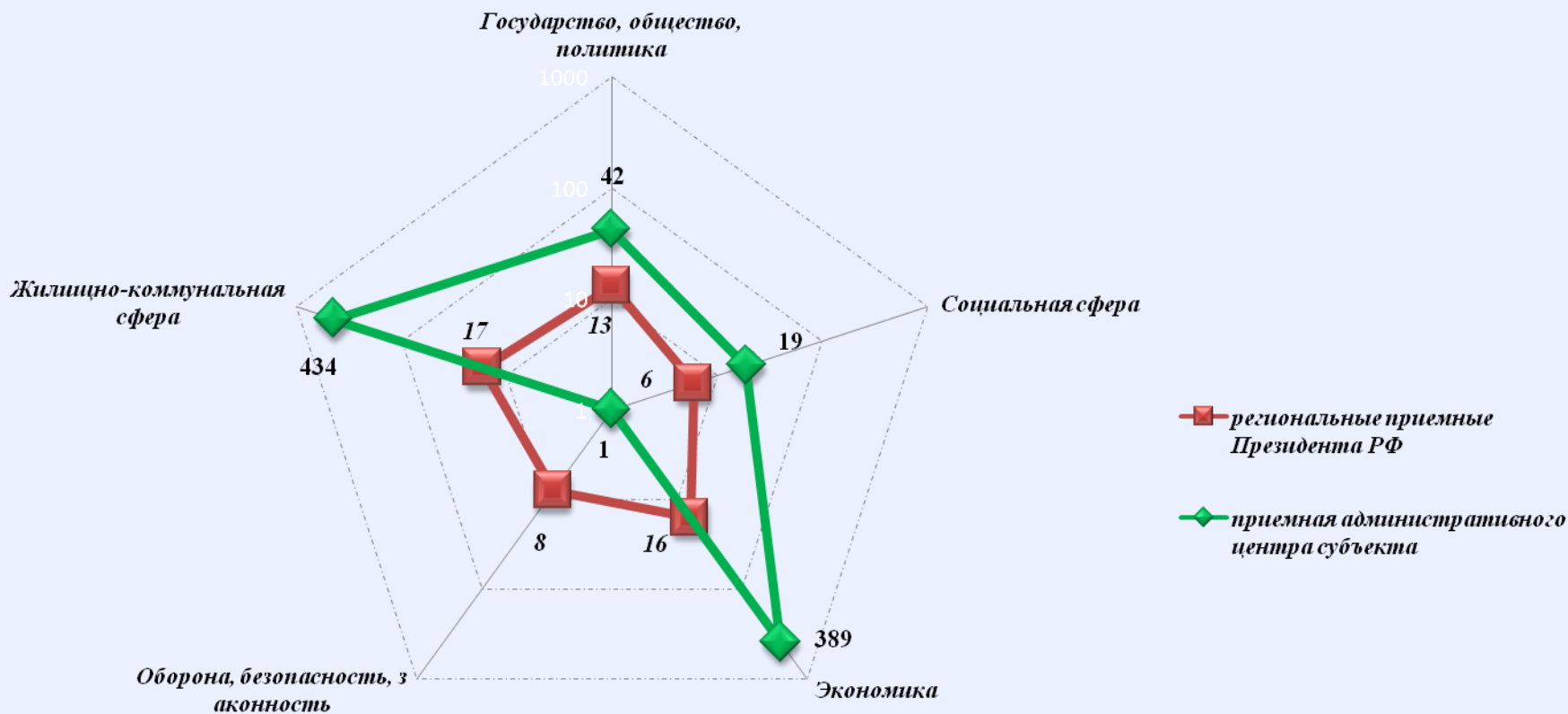
Динамика рассмотрения обращений



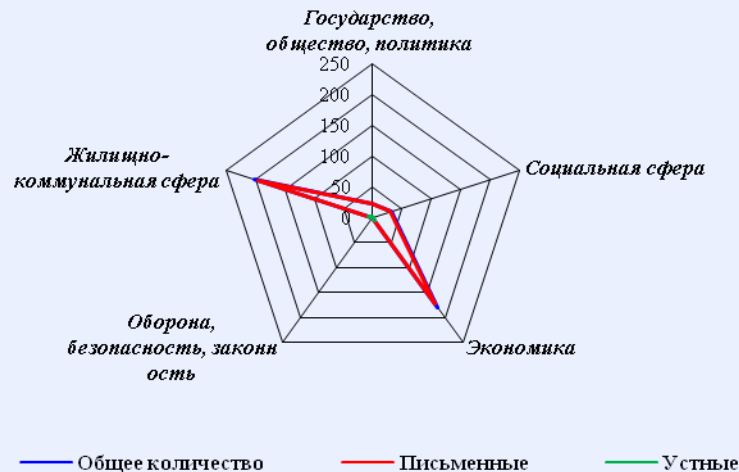
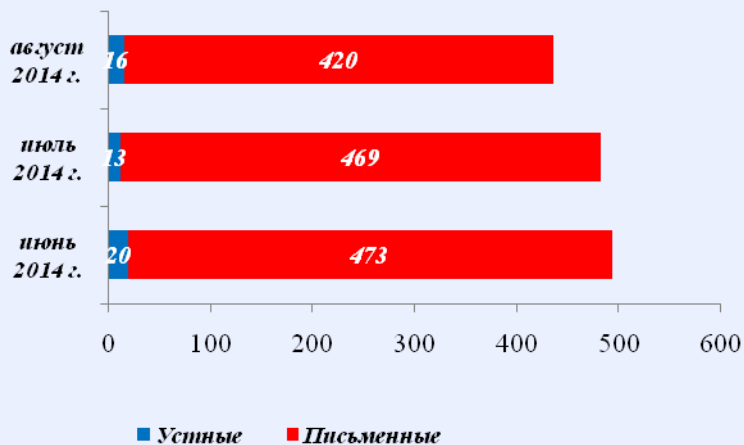
■ "поддержано" ■ "разъяснено" ■ "не поддержано"



Количество обращений граждан, поступивших в письменной и устной форме в региональные приемные Президента Российской Федерации в Калужской области и приёмную административного центра в Калужской области . (г. Калуга, август 2014 года)



Количество обращений граждан, поступивших в письменной и устной форме в приёмные административного центра субъекта Российской Федерации Костромской области. (г. Кострома, август 2014 года)

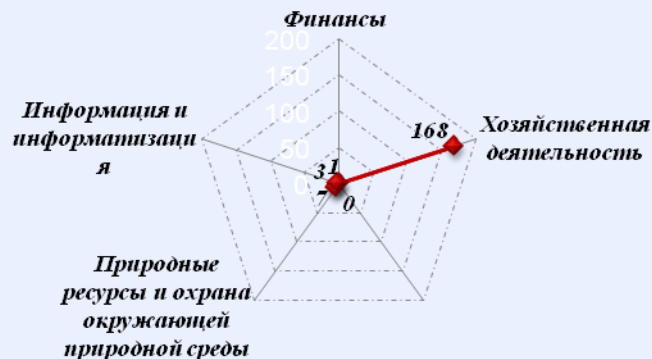


Количество вопросов по тематическим разделам, тематикам и группам тем

Жилищно-коммунальная сфера

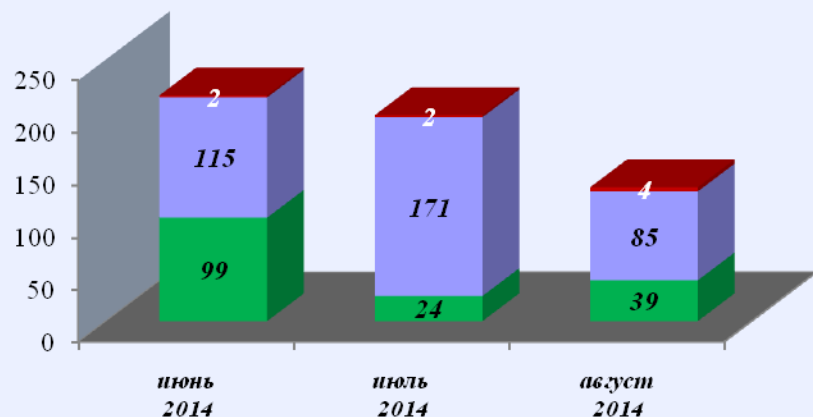


Экономика

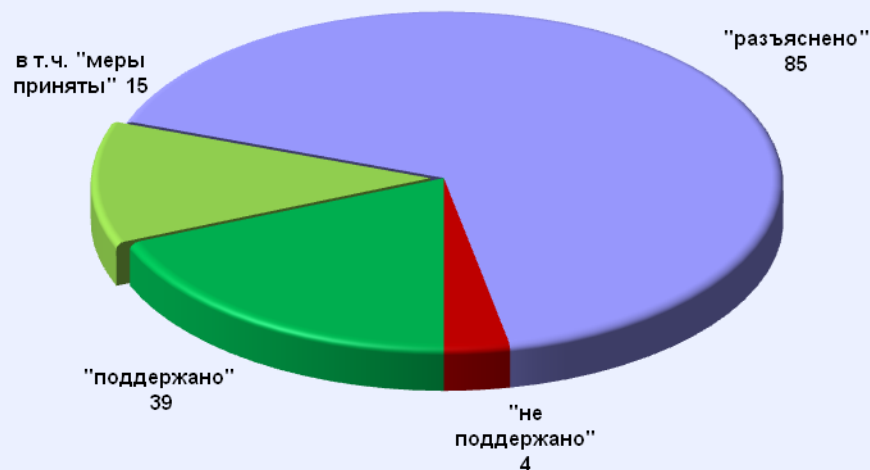


Результаты рассмотрения обращений граждан, поступивших в приёмные административного центра субъекта Российской Федерации Костромской области. (г. Кострома, август 2014 года)

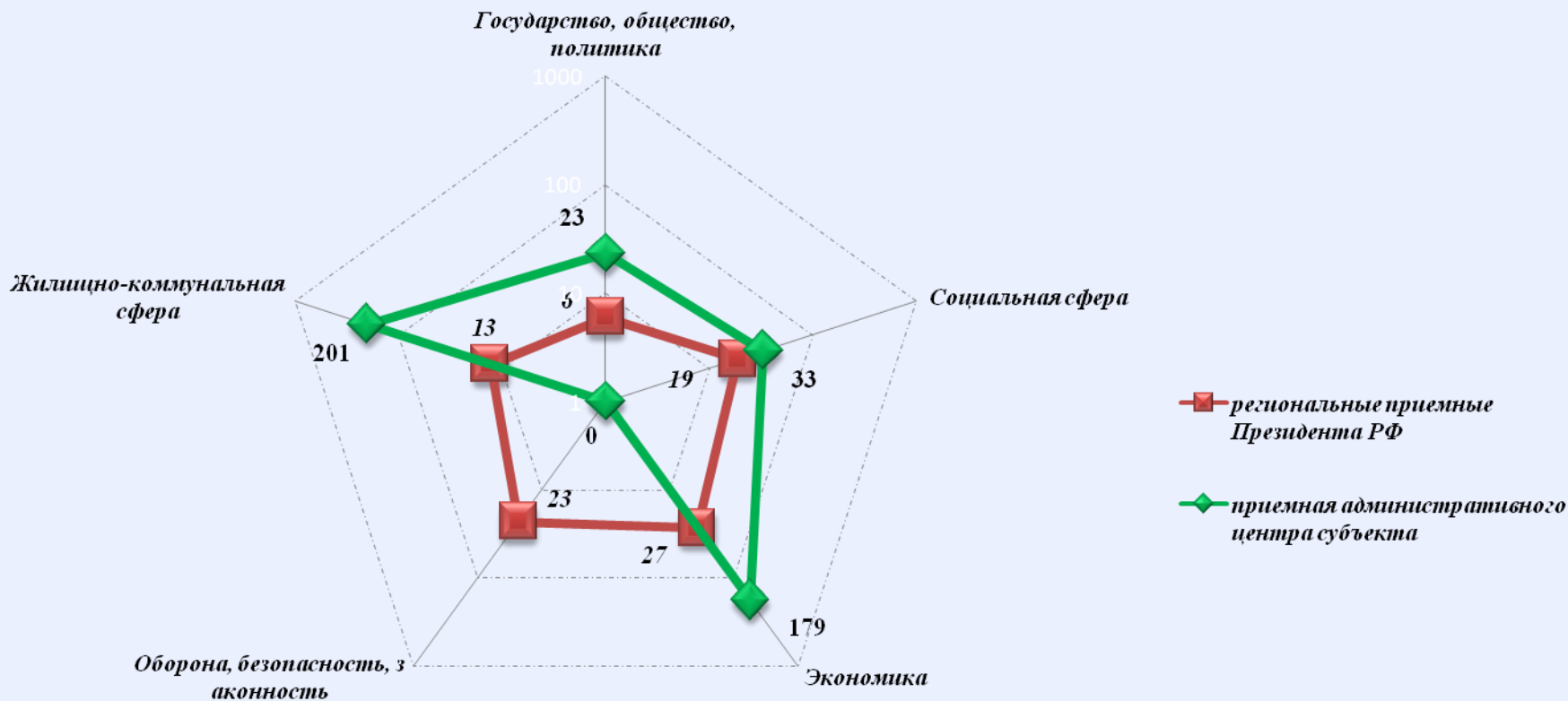
Динамика рассмотрения обращений



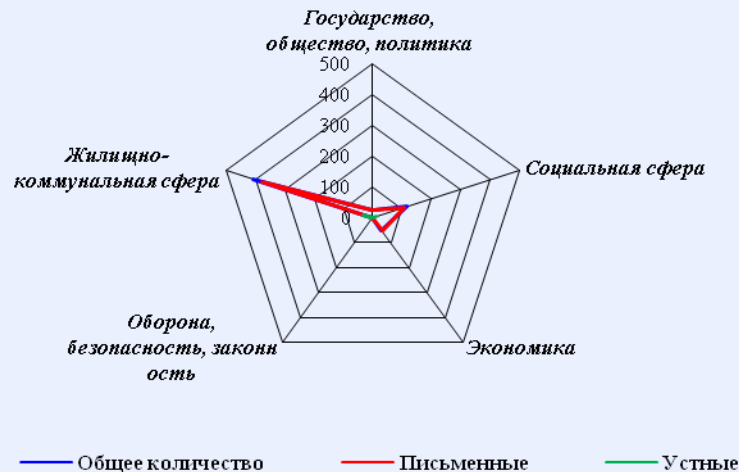
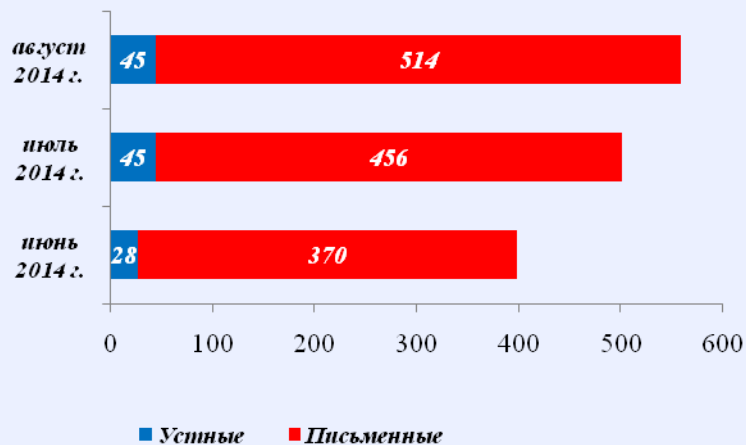
■ "поддержано" ■ "разъяснено" ■ "не поддержано"



Количество обращений граждан, поступивших в письменной и устной форме в региональные приемные Президента Российской Федерации в Костромской области и приёмную административного центра в Костромской области . (г. Кострома, август 2014 года)

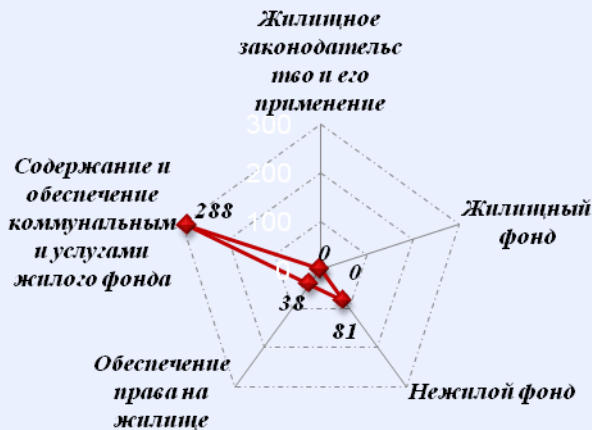


Количество обращений граждан, поступивших в письменной и устной форме в приёмные административного центра субъекта Российской Федерации Курской области . (г. Курск, август 2014 года)



Количество вопросов по тематическим разделам, тематикам и группам тем

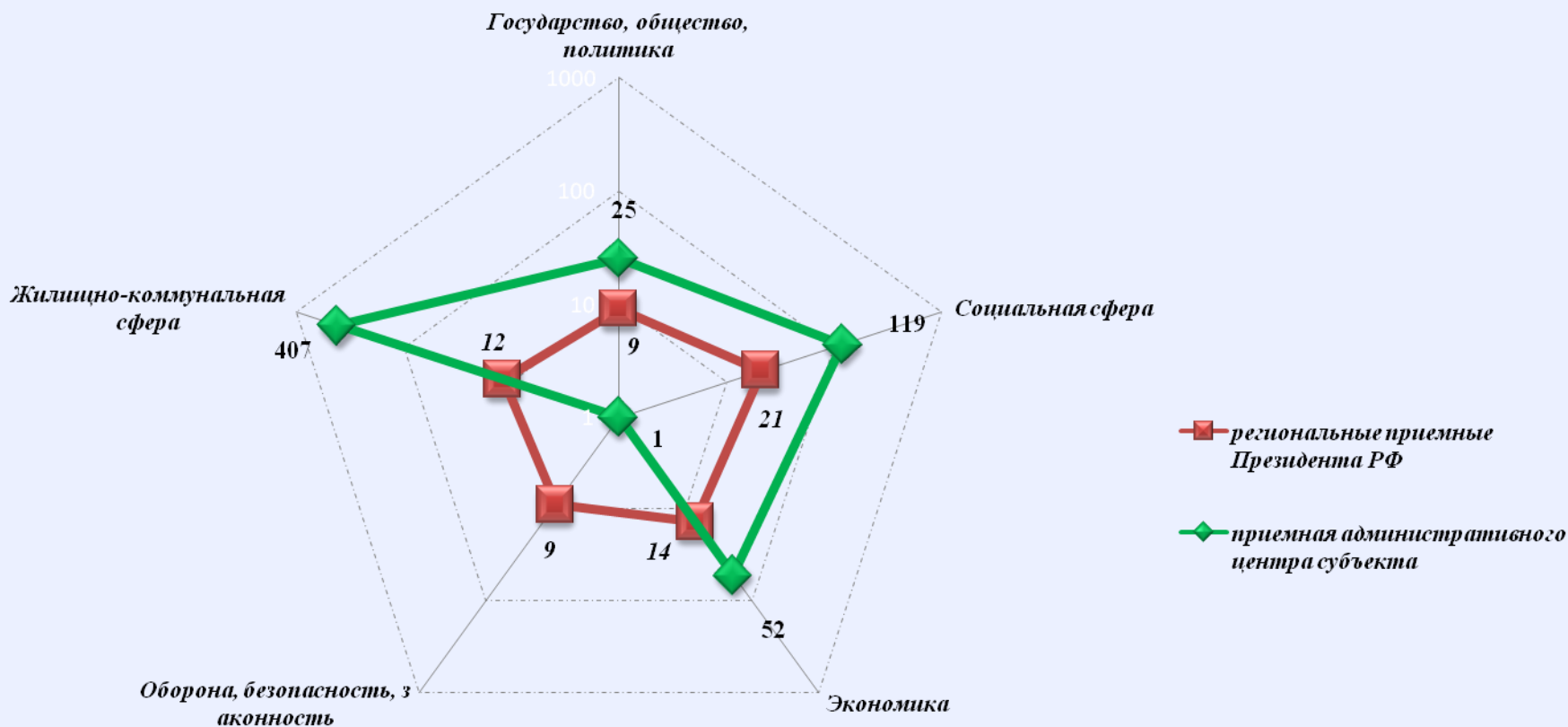
Жилищно-коммунальная сфера



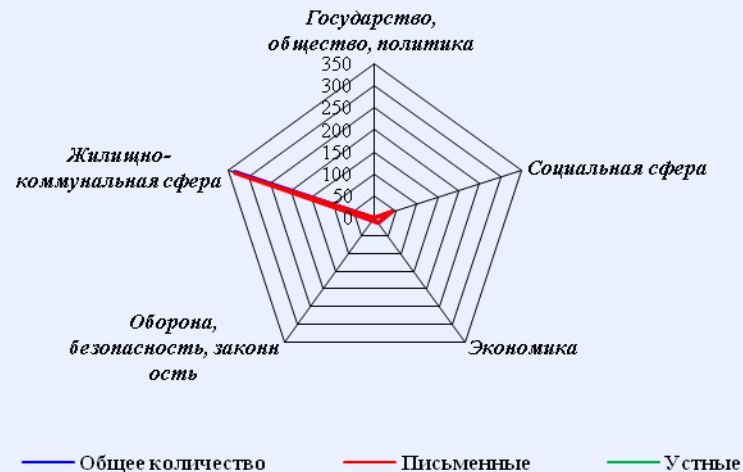
Социальная сфера



Количество обращений граждан, поступивших в письменной и устной форме в региональные приемные Президента Российской Федерации в Курской области и приёмную административного центра в Курской области . (г. Курск, август 2014 года)



Количество обращений граждан, поступивших в письменной и устной форме в приёмные административного центра субъекта Российской Федерации Липецкой области. (г. Липецк, август 2014 года)



Количество вопросов по тематическим разделам, тематикам и группам тем

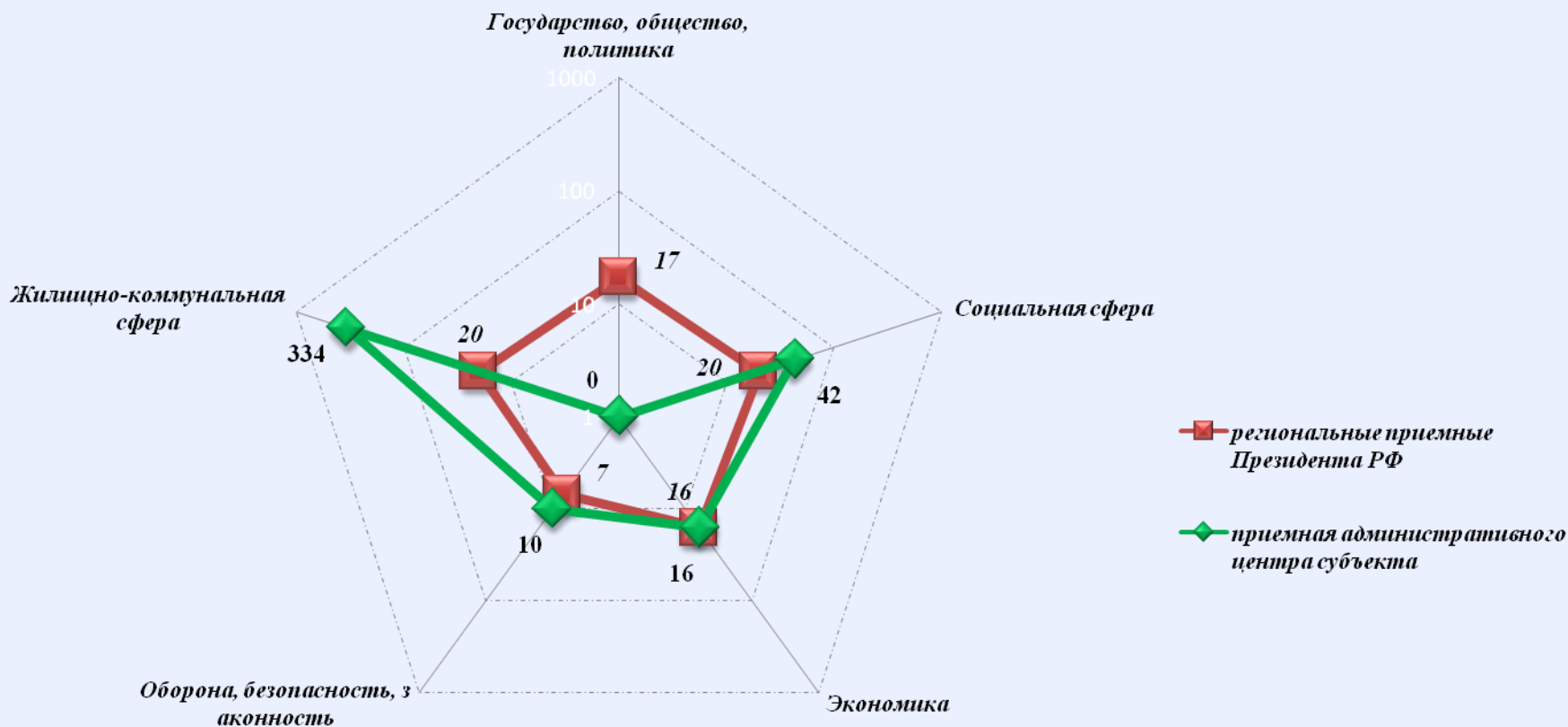
Жилищно-коммунальная сфера



Социальная сфера



Количество обращений граждан, поступивших в письменной и устной форме в региональные приемные Президента Российской Федерации в Липецкой области и приёмную административного центра в Липецкой области . (г. Липецк, август 2014 года)



Количество обращений граждан, поступивших в письменной и устной форме в приёмные административного центра субъекта Российской Федерации Орловской области. (г. Орел, август 2014 года)



Количество вопросов по тематическим разделам, тематикам и группам тем

Экономика

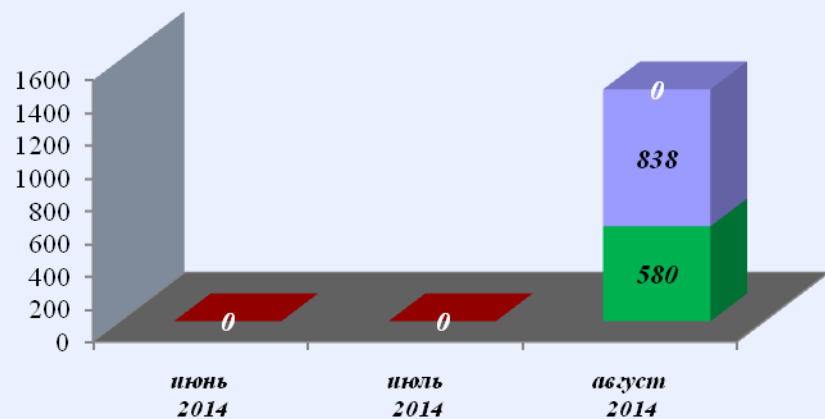


Жилищно-коммунальная сфера

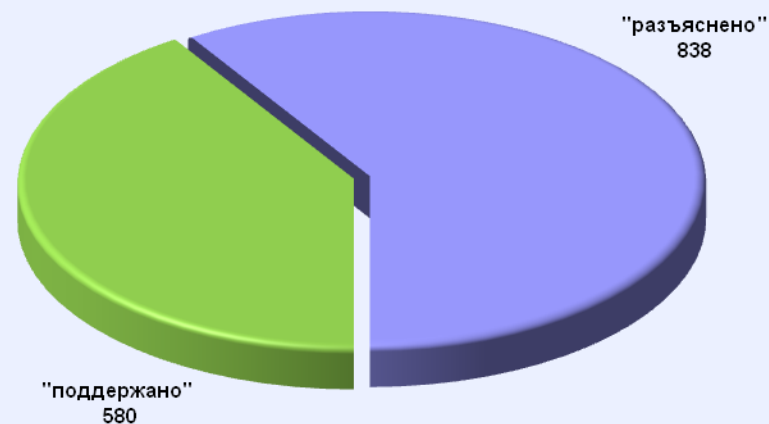


Результаты рассмотрения обращений граждан, поступивших в приёмные административного центра субъекта Российской Федерации Орловской области. (г. Орел, август 2014 года)

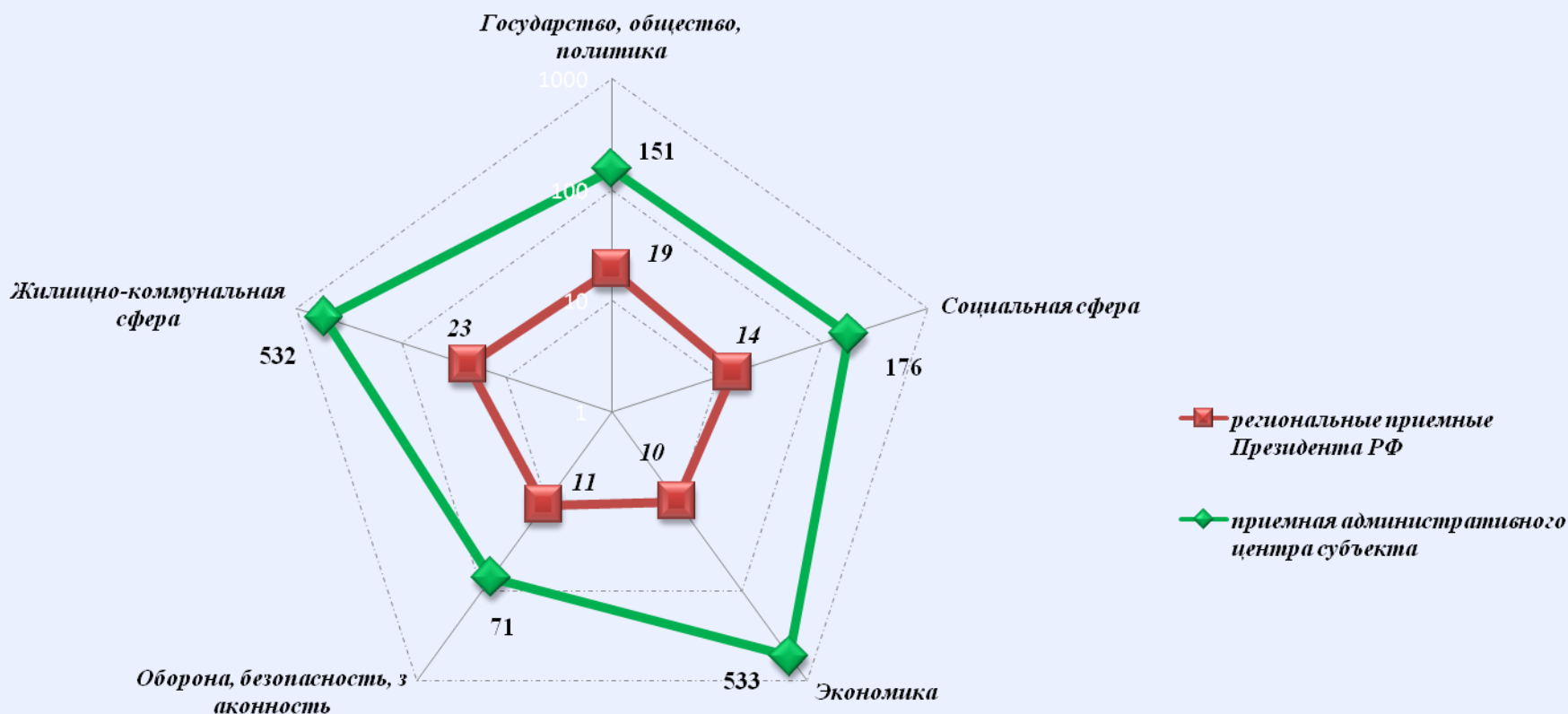
Динамика рассмотрения обращений



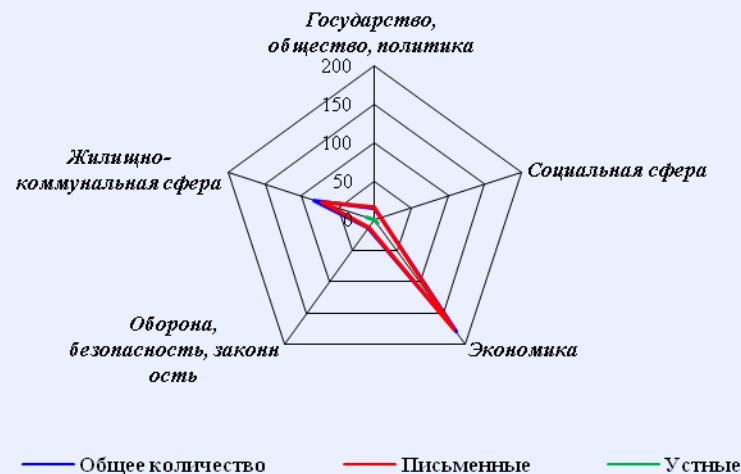
■ "поддержано" ■ "разъяснено" ■ "не поддержано"



Количество обращений граждан, поступивших в письменной и устной форме в региональные приемные Президента Российской Федерации в Орловской области и приёмную административного центра в Орловской области . (г. Орёл, август 2014 года)



Количество обращений граждан, поступивших в письменной и устной форме в приёмные административного центра субъекта Российской Федерации Рязанской области. (г. Рязань, июль 2014 года)



Количество вопросов по тематическим разделам, тематикам и группам тем

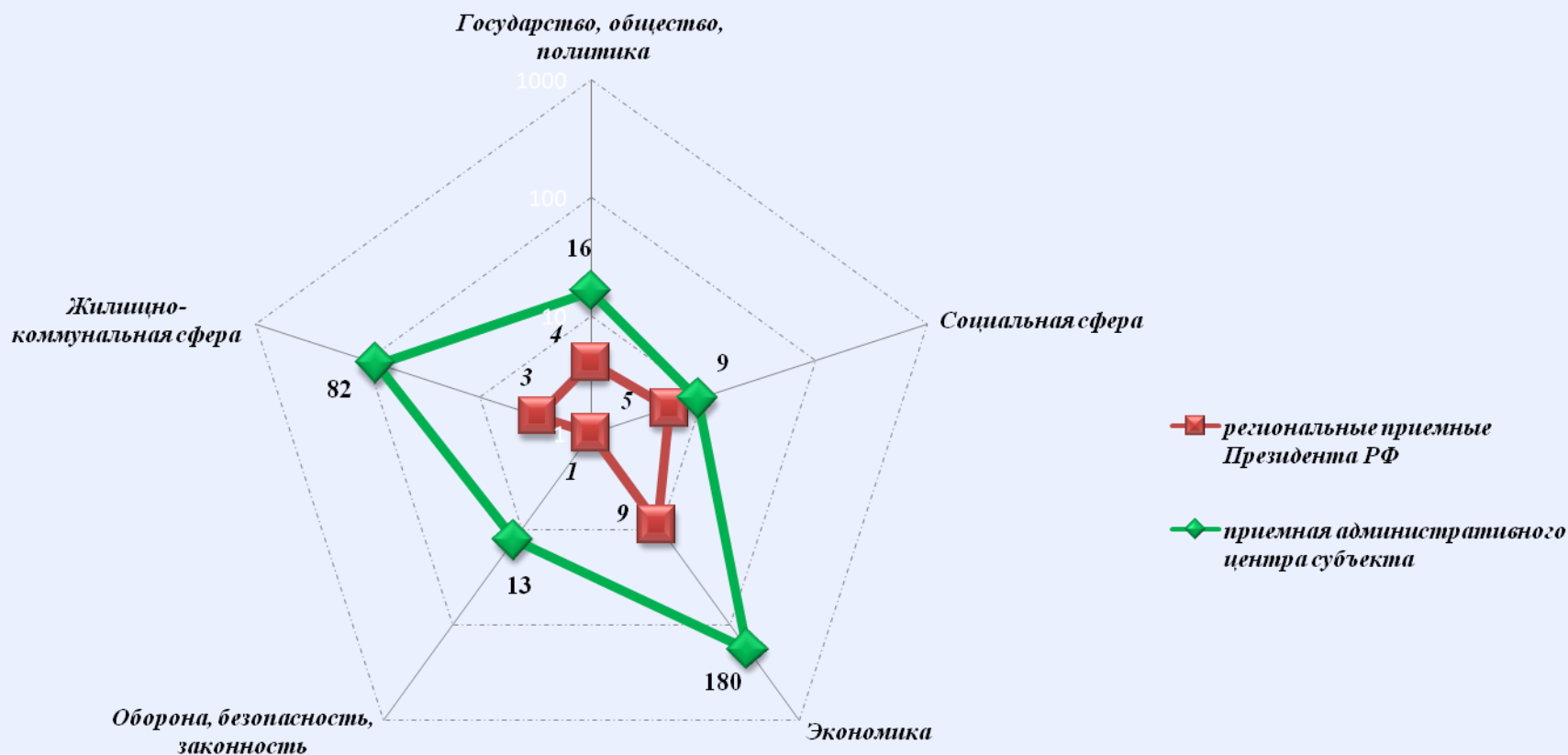
Экономика



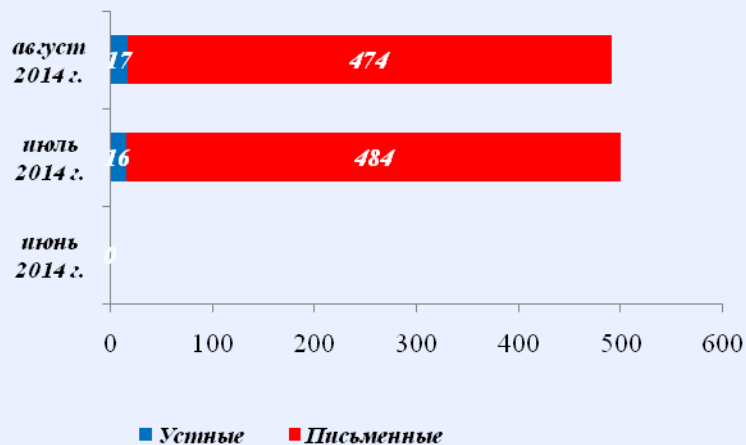
Жилищно-коммунальная сфера



Количество обращений граждан, поступивших в письменной и устной форме в региональные приемные Президента Российской Федерации в Рязанской области и приёмную административного центра в Рязанской области . (г. Рязань, август 2014 года)



Количество обращений граждан, поступивших в письменной и устной форме в приёмные административного центра субъекта Российской Федерации Смоленской области. (г. Смоленск, август 2014 года)



Количество вопросов по тематическим разделам, тематикам и группам тем

Экономика

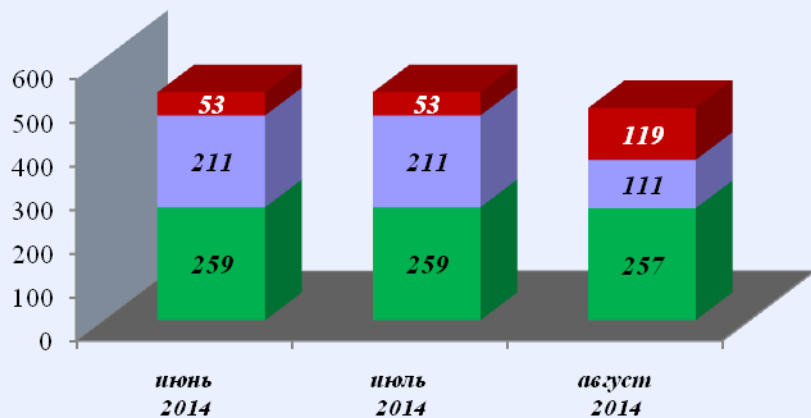


Жилищно-коммунальная сфера

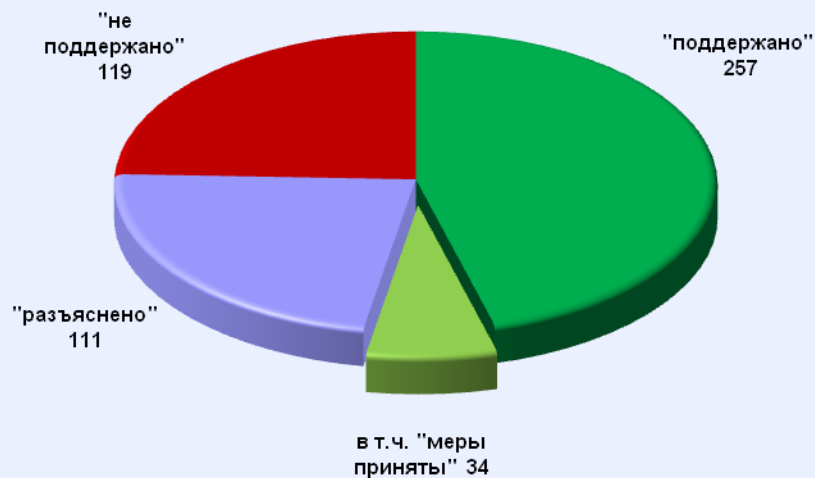


Результаты рассмотрения обращений граждан, поступивших в приёмные административного центра субъекта Российской Федерации Смоленской области. (г. Смоленск, август 2014 года)

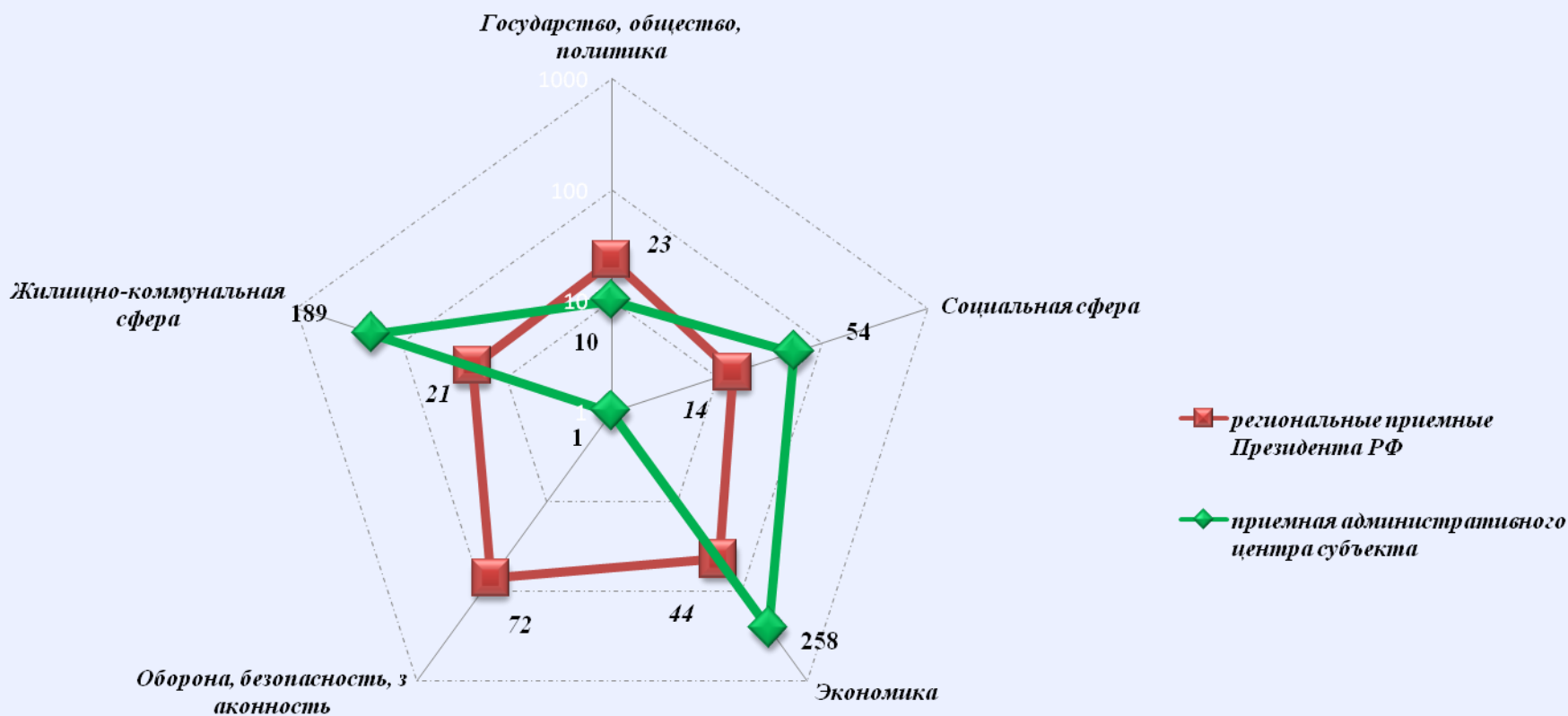
Динамика рассмотрения обращений



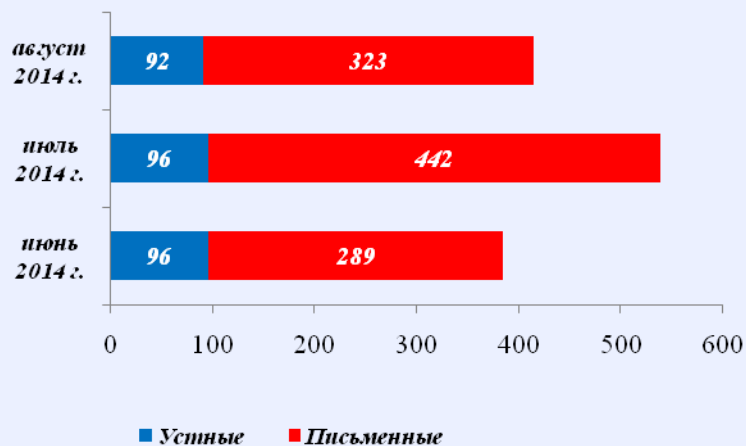
■ "поддержано" ■ "разъяснено" ■ "не поддержано"



Количество обращений граждан, поступивших в письменной и устной форме в региональные приемные Президента Российской Федерации в Смоленской области и приёмную административного центра в Смоленской области . (г. Смоленск, август 2014 года)



Количество обращений граждан, поступивших в письменной и устной форме в приёмные административного центра субъекта Российской Федерации Тамбовской области. (г. Тамбов, август 2014 года)

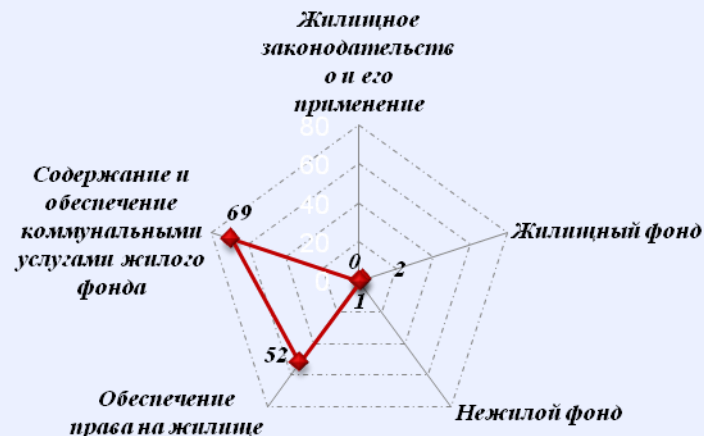


Количество вопросов по тематическим разделам, тематикам и группам тем

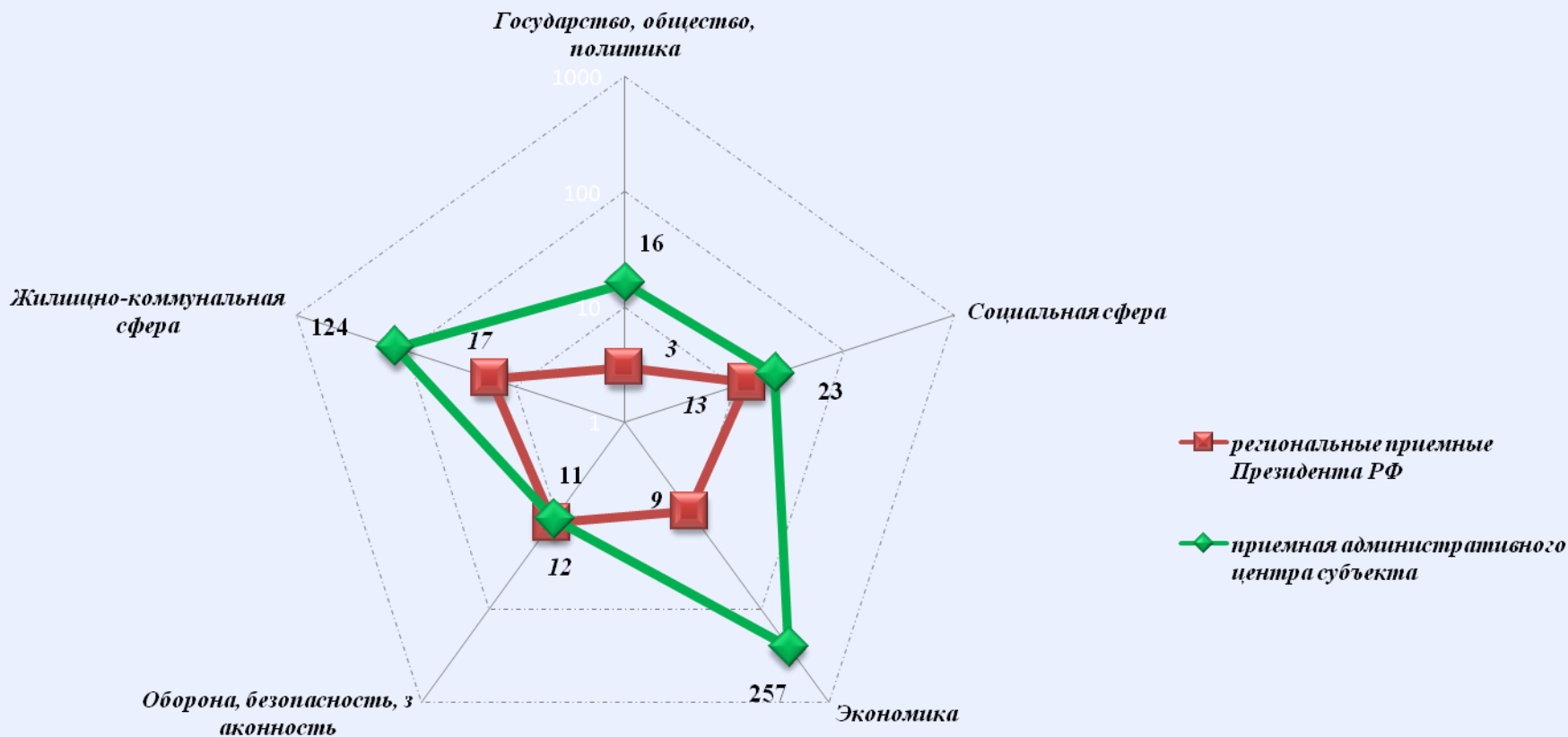
Экономика



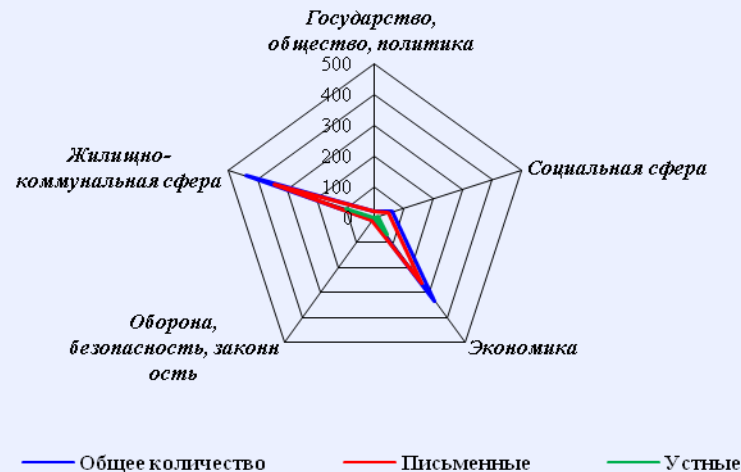
Жилищно-коммунальная сфера



Количество обращений граждан, поступивших в письменной и устной форме в региональные приемные Президента Российской Федерации в Тамбовской области и приёмную административного центра в Тамбовской области . (г. Тамбов, август 2014 года)

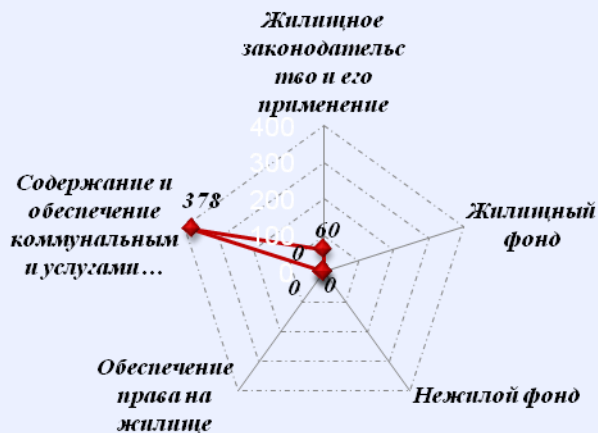


Количество обращений граждан, поступивших в письменной и устной форме в приёмные административного центра субъекта Российской Федерации Тверской области. (г. Тверь, август 2014 года)

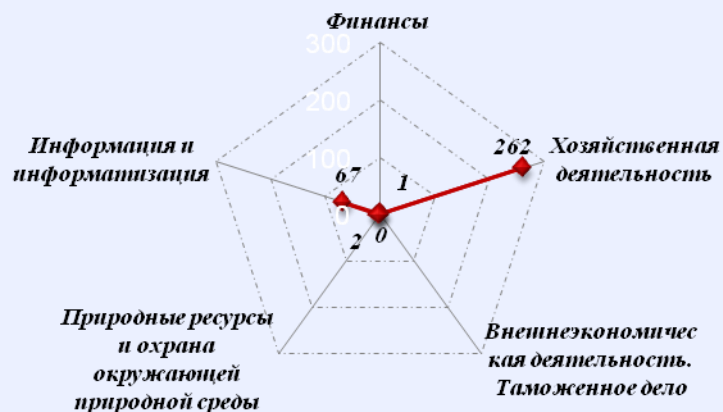


Количество вопросов по тематическим разделам, тематикам и группам тем

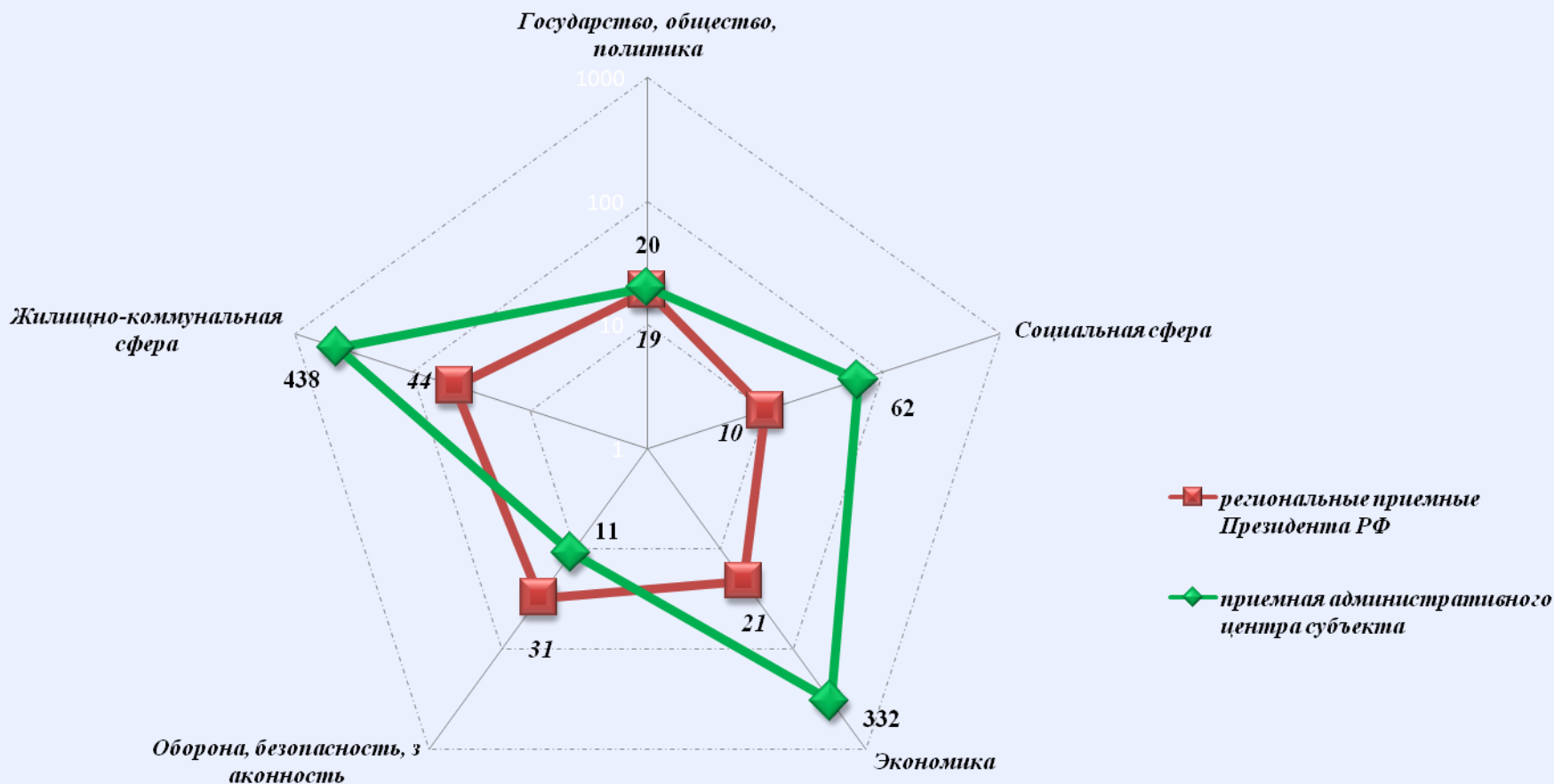
Жилищно-коммунальная сфера



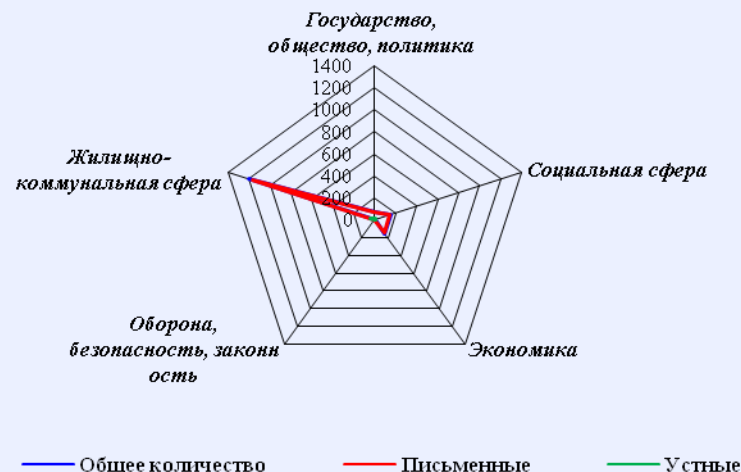
Экономика



Количество обращений граждан, поступивших в письменной и устной форме в региональные приемные Президента Российской Федерации в Тверской области и приёмную административного центра в Тверской области . (г. Тверь, август 2014 года)

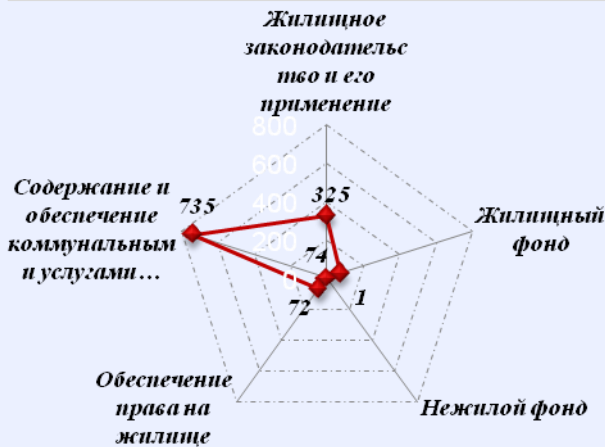


Количество обращений граждан, поступивших в письменной и устной форме в приёмные административного центра субъекта Российской Федерации Тульской области. (г. Тула, август 2014 года)



Количество вопросов по тематическим разделам, тематикам и группам тем

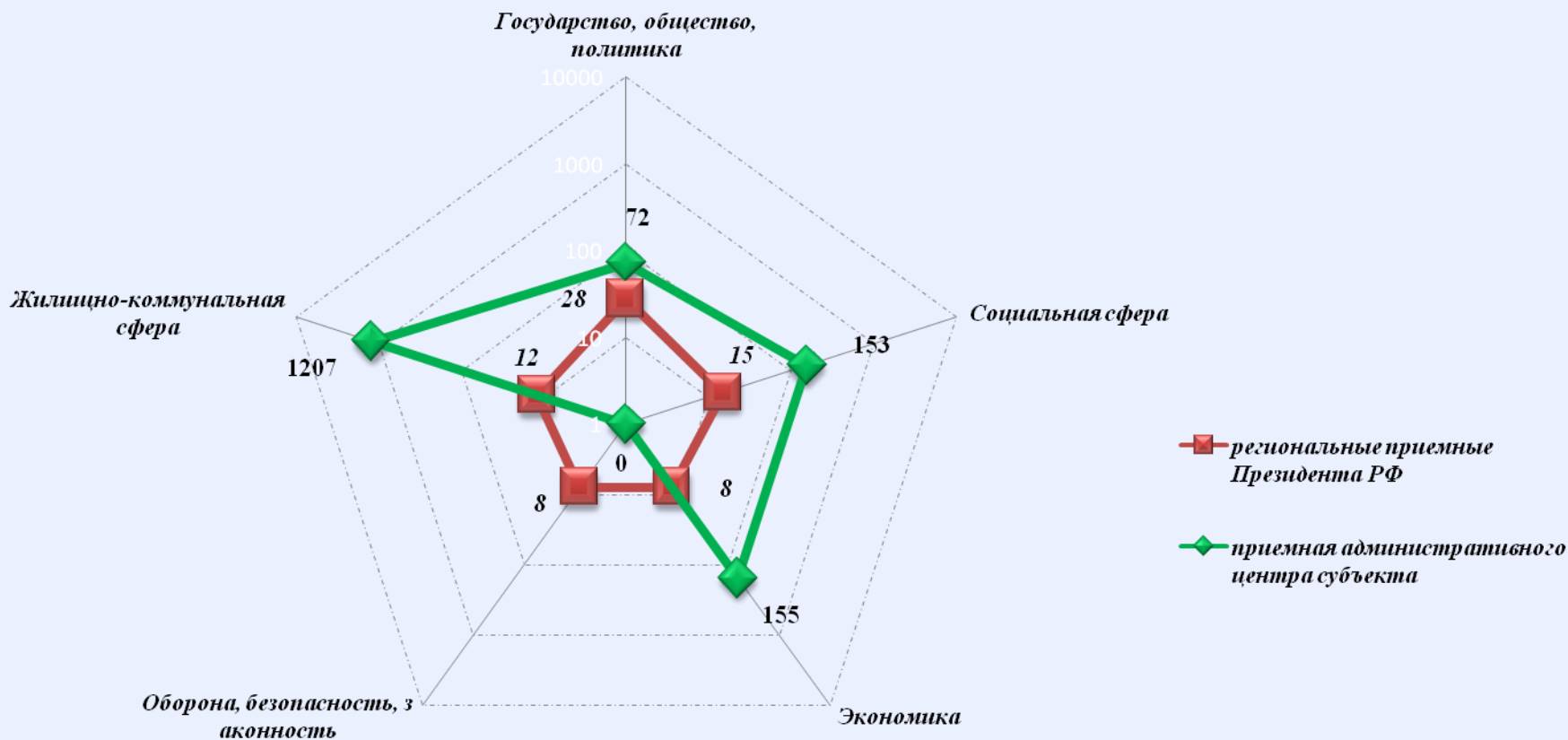
Жилищно-коммунальная сфера



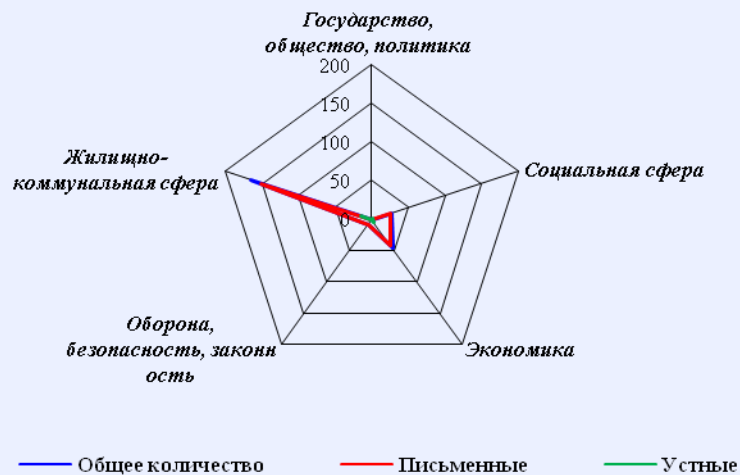
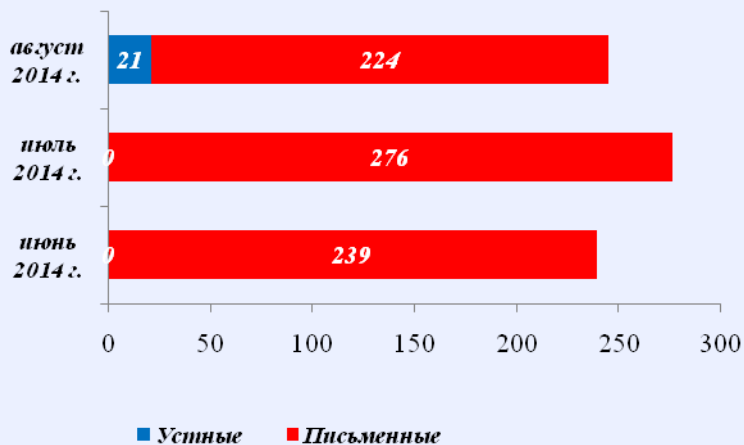
Экономика



Количество обращений граждан, поступивших в письменной и устной форме в региональные приемные Президента Российской Федерации в Тульской области и приёмную административного центра в Тульской области . (г. Тула, август 2014 года)

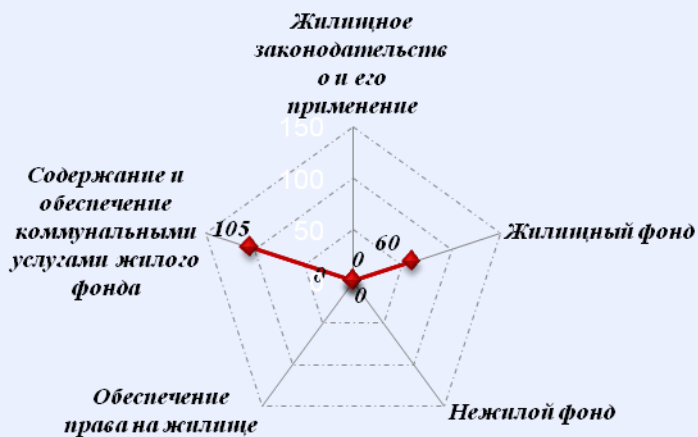


Количество обращений граждан, поступивших в письменной и устной форме в приёмные административного центра субъекта Российской Федерации Ярославской области. (г. Ярославль, август 2014 года)



Количество вопросов по тематическим разделам, тематикам и группам тем

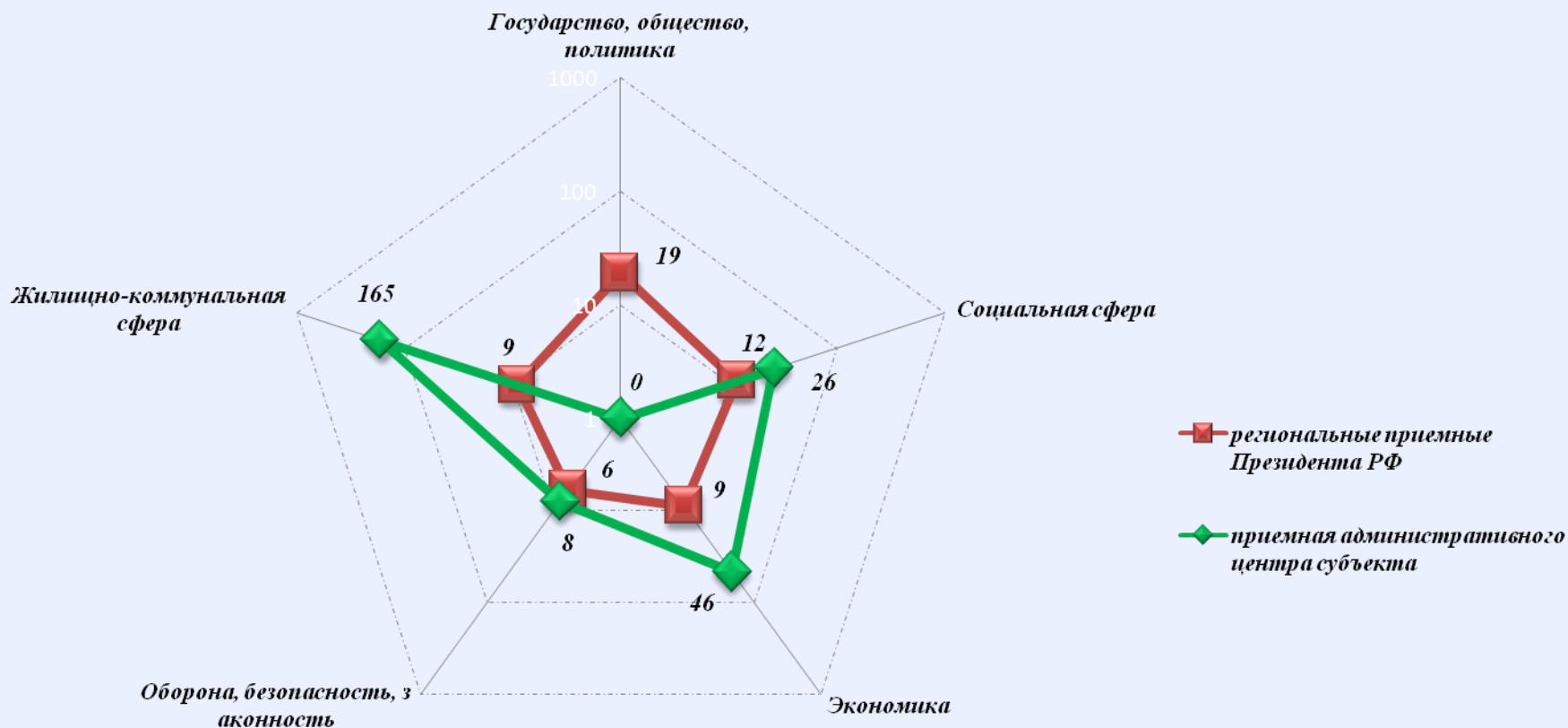
Жилищно-коммунальная сфера



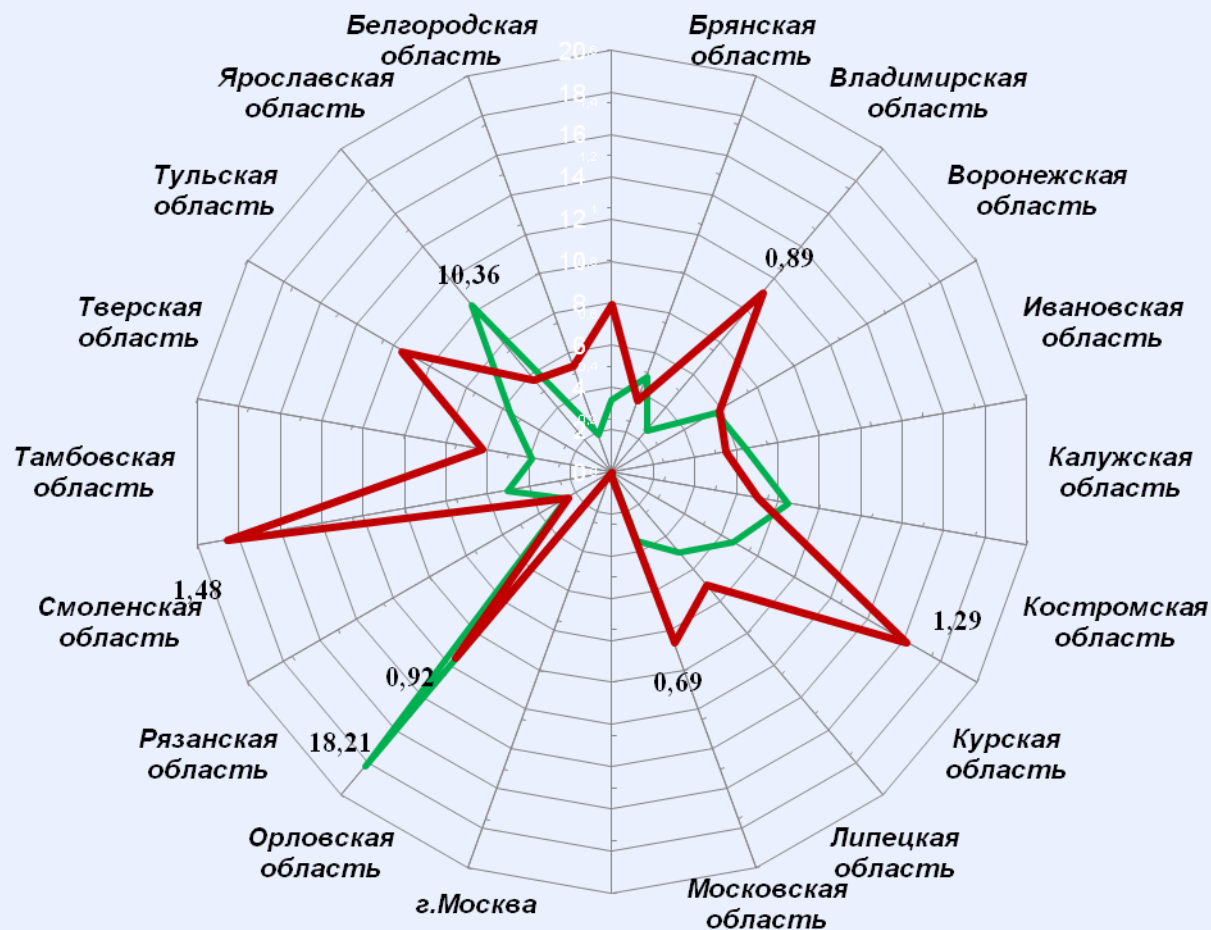
Экономика



Количество обращений граждан, поступивших в письменной и устной форме в региональные приемные Президента Российской Федерации в Ярославской области и приёмную административного центра в Ярославской области . (г. Ярославль, август 2014 года)

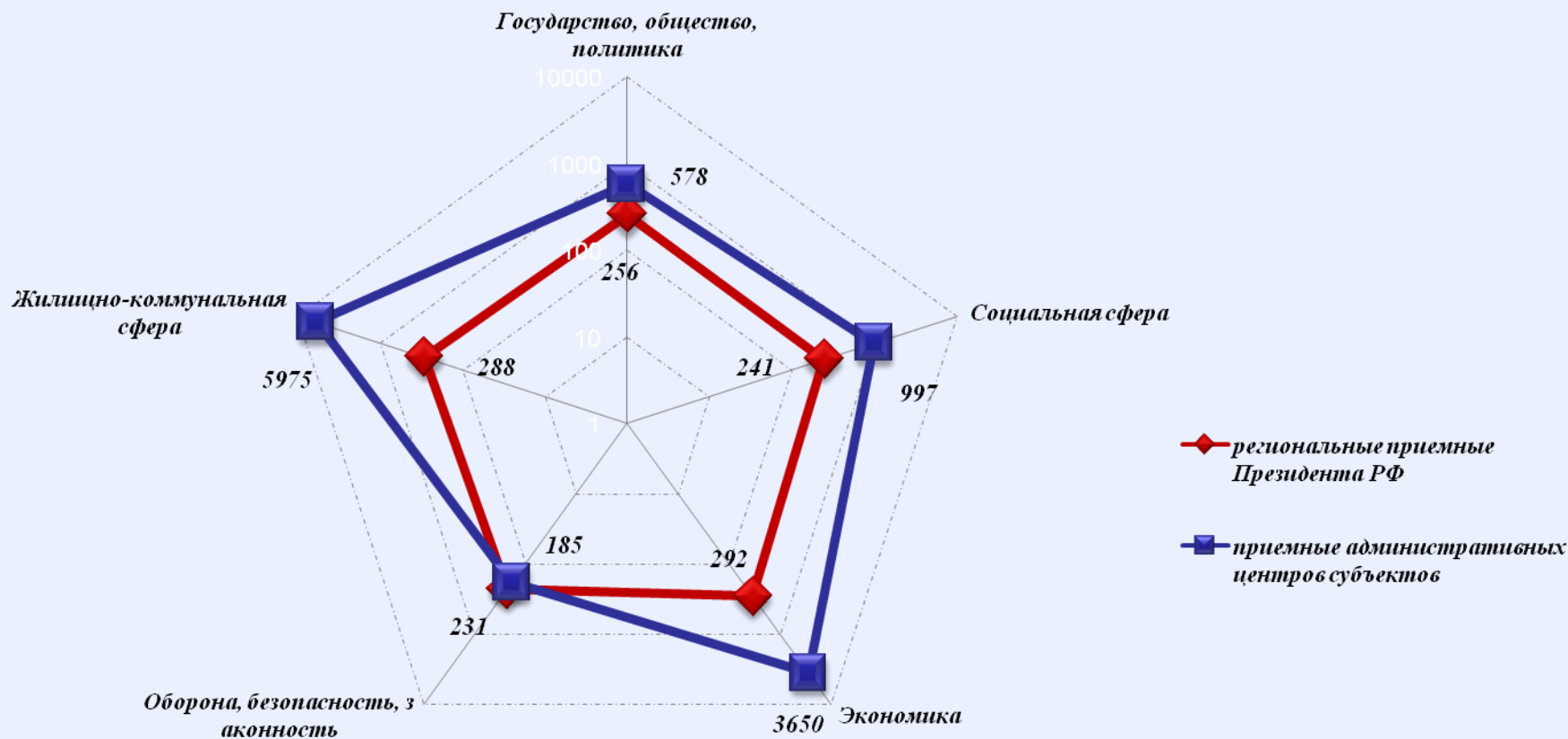


Активность населения по количеству поступивших обращений в устной и письменной форме (количество обращений на 10000 населения) в региональные приемные Президента Российской Федерации и в приёмные административных центров субъектов Российской Федерации в Центральном федеральном округе в августе 2014 года

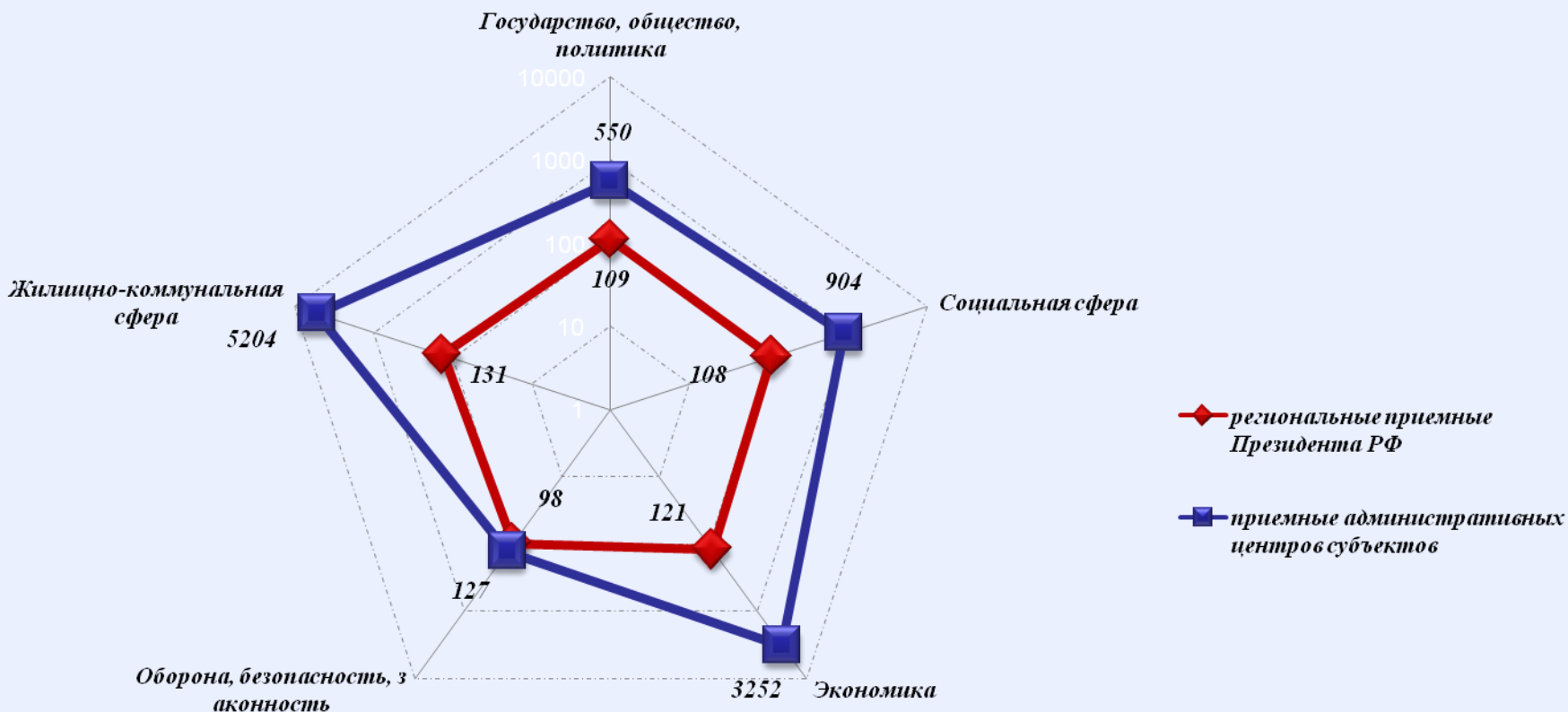


— приемные административных центров субъектов — региональные приемные Президента РФ

Количество обращений граждан, поступивших в письменной и устной форме в региональные приемные Президента Российской Федерации и в общественные приёмные полномочного представителя Президента Российской Федерации в Центральном федеральном округе в августе 2014 года



Количество обращений граждан, поступивших в письменной форме в региональные приемные Президента Российской Федерации и в общественные приёмные полномочного представителя Президента Российской Федерации в Центральном федеральном округе в августе 2014 года



Количество обращений граждан, поступивших в устной форме в региональные приемные Президента Российской Федерации и в общественные приёмные полномочного представителя Президента Российской Федерации в Центральном федеральном округе в августе 2014 года

