

**«Информационно-статистический обзор обращений
граждан и организаций, рассмотренных в июне 2014 года
в Центральном федеральном
округе»**



«Информационно-статистический обзор обращений граждан и организаций, рассмотренных в июне 2014 года в Центральном федеральном округе»



ВВЕДЕНИЕ

В аппарате полномочного представителя Президента Российской Федерации в Центральном федеральном округе подготовлен «Информационно-статистический обзор обращений граждан и организаций, рассмотренных в июне 2014 года в Центральном федеральном округе».

Предметом настоящего обзора являются абсолютные показатели количества обращений граждан поступивших в письменной и устной форме в региональные приемные Президента Российской Федерации в Центральном федеральном округе, в приемные административных центров субъектов Российской Федерации в Центральном федеральном округе и общественные приемные полномочного представителя Президента Российской Федерации в Центральном федеральном округе по обеспечению конституционных прав граждан.

Систематизация поступивших обращений, проводится по территориям субъектов Центрального федерального округа, в пределах которых расположены места жительства, пребывания или нахождения авторов обращений, и по вопросам, содержащимся в обращениях.



Термины «количество обращений» и «количество вопросов», содержащихся в обращениях, не идентичны: количество вопросов, содержащихся в обращениях, всегда больше количества обращений. Обращения, поступившие в письменной форме и в устной форме из субъектов, находящихся в пределах Центрального федерального округа, распределены по соответствующим приёмным, в которых они рассмотрены.

Вопросы, содержащиеся в обращениях, распределены по пяти тематическим разделам:

1. «Государство, общество, политика»;
2. «Социальная сфера», (в том числе вопросы здравоохранения, культуры, образования, науки, социальной защиты населения, спорта);
- 3 «Экономика», (в том числе вопросы промышленности, связи, сельского хозяйства, строительства, торговли, транспорта);
4. «Оборона, безопасность, законность»;
5. «Жилищно-коммунальная сфера».

В сравнении с апрелем и маем 2014 года представлены : суммарное количество вопросов каждого тематического раздела, содержащихся в письменной и устной форме, соответственно в Центральном федеральном округе и в его субъектах.

На основе типового тематического классификатора обращений, сформированного по принципу включения, вопросы объединены в темы, темы – в тематики, а тематики – в тематические разделы «1. Государство, общество, политика», «2. Социальная сфера», «3. Экономика», «4. Оборона, безопасность, законность».

Тематический раздел «1. Государство, общество, политика» включает в себя следующие тематики : «1.1 Конституционный строй», «1.2. Основы государственного управления», «1.3. Международные отношения, международное право», «1.4. Гражданское право», «1.5. Индивидуальные правовые акты по кадровым вопросам, вопросам награждения, помилования, гражданства, присвоение почётных и иных званий».

Тематический раздел «2. Социальная сфера» - тематики: «2.1. Семья», «2.2. Труд и занятость населения», «2.3. Социальное обеспечение и социальное страхование», «2.4. Образование. Наука. Культура», «2.5. Здравоохранение. Физическая культура и спорт. Туризм» .

Тематический раздел «3. Экономика» - тематики: «3.1.Финансы», «3.2. Хозяйственная деятельность», «3.4. Природные ресурсы и охрана окружающей природной среды», «3.5. Информация и информатика» .

Тематический раздел «4. Оборона, безопасность, законность» - тематики: «4.1. Оборона», «4.2. Безопасность и охрана правопорядка», «4.3. Уголовное право. Исполнение наказаний», «4.4. Правосудие», «4.5. Прокуратура. Органы юстиции. Адвокатура. Нотариат».



В соответствии с типовым тематическим классификатором обращений тематический раздел «5. Жилищно-коммунальная сфера», включает одну тематику - «Жилище» и одиннадцать тем. Поэтому темы тематического раздела «5. Жилищно-коммунальная сфера» объединены в пять следующих групп тем :

- «5.1. Жилищное законодательство и его применение» включает в себя темы: «Общее положение жилищного законодательства», «Разрешение жилищных споров». «Ответственность за нарушение жилищного законодательства»;
- «5.2. Жилищный фонд» - тему «Жилищный фонд»;
- «5.3. Нежилой фонд» - темы: «Нежилые помещения. Административные здания (в жилищном фонде)», «Перевод помещений из жилых в нежилые», «Дачное хозяйство»;
- «5.4. Обеспечение права на жилище» - темы: «Обеспечение граждан жильём, пользование жилищным фондом, социальные гарантии жилищной сфере (за исключением права собственности на жилище)», «Риэлтерская деятельность (в жилищном фонде)»;
- «5.5. Содержание и обеспечение коммунальными услугами жилого фонда» - темы: «Коммунальное хозяйство», «Оплата строительства, содержание и ремонт жилья (кредиты, компенсации, субсидии, льготы)».

В обзоре приведено распределение количества вопросов по тематическим разделам в общем количестве вопросов, содержащихся в обращениях, поступивших в письменной и устной форме в июне 2014 года. В обзоре также представлены тематики и группы тем в общем количестве вопросов, содержащихся в обращениях, поступивших в письменной и устной форме в июне 2014 года, с их распределением по тематическим разделам.

В обзоре приведен анализ вопросов и тем, имеющих четырёхзначные коды типового тематического классификатора обращений.



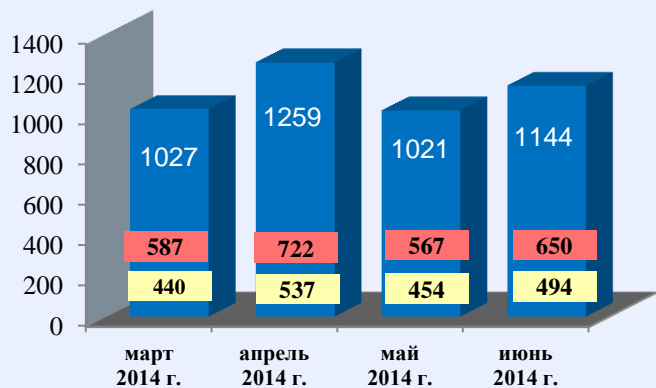
I. Информационно-статистические данные по работе с обращениями граждан региональных приёмных Президента Российской Федерации в Центральном федеральном округе



Количество устных и письменных обращений граждан, поступивших в региональные приёмные Президента Российской Федерации в Центральном федеральном округе в июне 2014 года с распределением вопросов, содержащихся в обращениях, по тематическим разделам

№	Субъект (область)	Количество обращений	Количество вопросов в обращениях	Тематические разделы				
				Государство, общество, политика	Социальная сфера	Экономика	Оборона, безопасность, законность	Жилищно-коммунальная сфера
1	Белгородская область	26	26	2	7	6	3	8
2	Брянская область	49	57	20	15	6	9	7
3	Владимирская область	106	106	15	22	18	24	27
4	Воронежская область	68	70	4	20	24	9	13
5	Ивановская область	49	52	5	17	18	6	6
6	Калужская область	53	55	22	2	6	12	13
7	Костромская область	82	84	9	14	33	8	20
8	Курская область	68	76	12	18	19	6	21
9	Липецкая область	106	106	24	18	12	11	41
10	Московская область	14	14	3	3	4	2	2
11	г. Москва	0	0	0	0	0	0	0
12	Орловская область	41	46	8	12	12	6	8
13	Рязанская область	16	17	1	7	3	2	4
14	Смоленская область	97	111	21	29	13	18	30
15	Тамбовская область	60	60	5	21	8	5	21
16	Тверская область	145	152	26	26	28	29	43
17	Тульская область	99	99	25	21	13	23	17
18	Ярославская область	65	74	23	13	9	13	16
19.	Итого	1144	1205	225	265	232	186	297

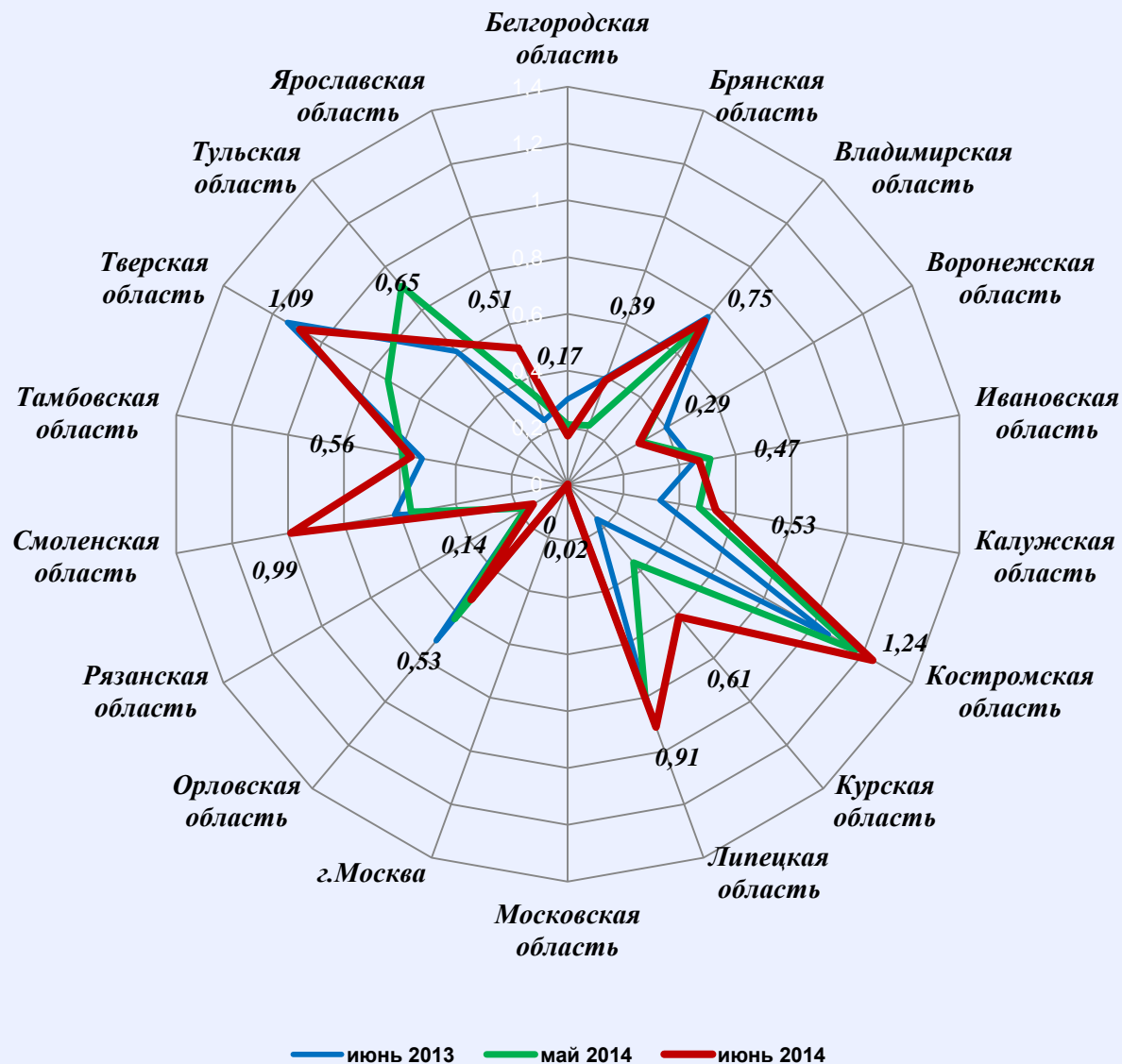
Количество обращений граждан, поступивших в письменной и устной форме в региональные приёмные Президента Российской Федерации в Центральном федеральном округе в июне 2014 года



■ устные ■ письменные

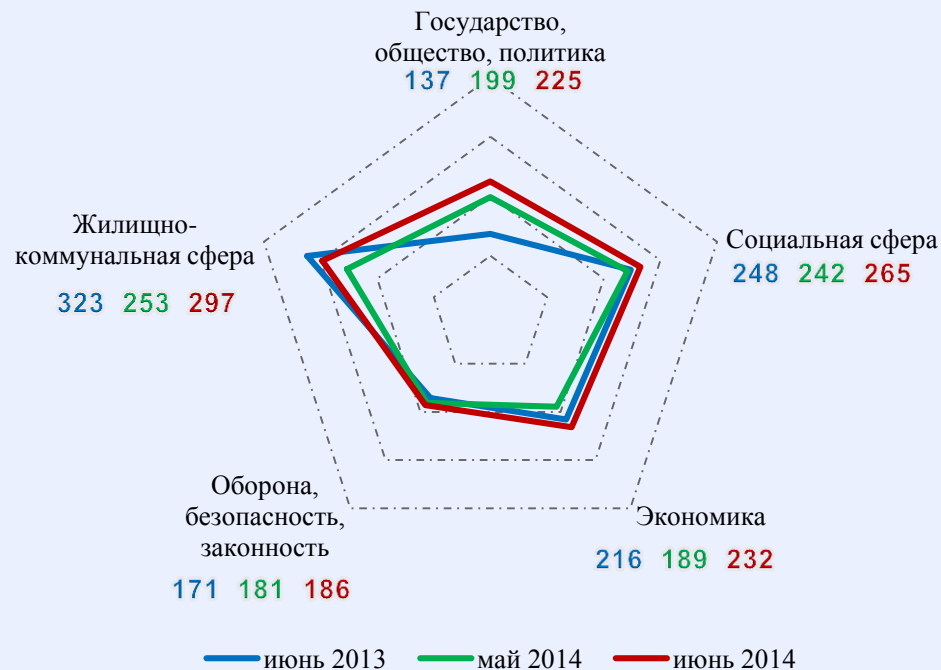
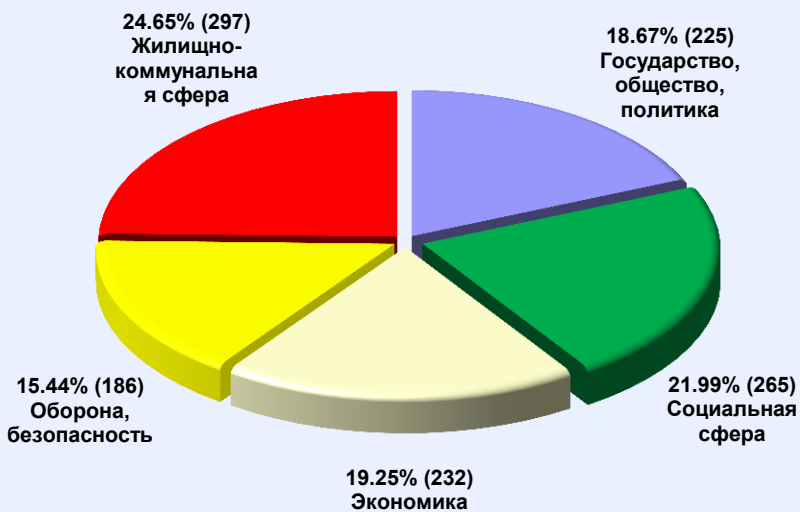


Активность населения по количеству поступивших обращений в устной и письменной форме (количество обращений на 10000 населения) в региональные приёмные Президента Российской Федерации в Центральном федеральном округе в июне 2013 года, мае 2014 года, июне 2014 года



Распределение количества вопросов по тематическим разделам, содержащихся в обращениях граждан, поступивших в письменной и устной форме в региональные приёмные Президента Российской Федерации в Центральном федеральном округе в июне 2013 года, мае 2014 года, июне 2014 года

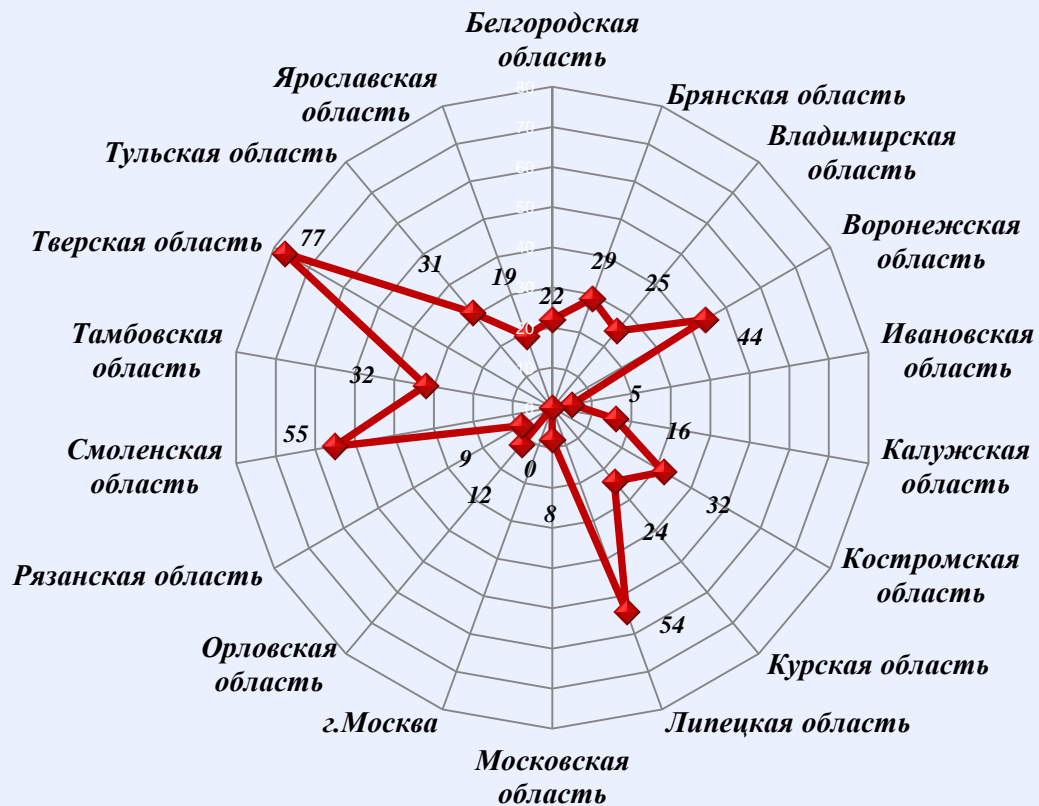
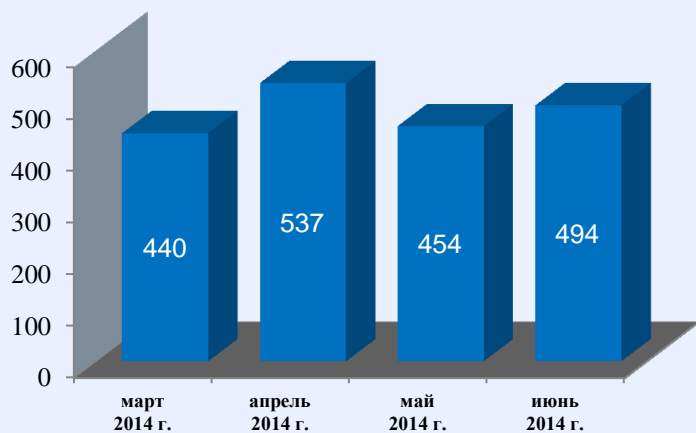
Условные обозначения	(количество вопросов) [доля тематического раздела в общем количестве вопросов]					Всего вопросов, содержащихся в обращениях
	1. Государство, общество, политика	2. Социальная сфера	3. Экономика	4. Оборона, безопасность, законность	5. Жилищно-коммунальная сфера	
Тематический раздел: Период:						
июнь 2013	(137) [12,51%]	(248) [22,65%]	(216) [19,73%]	(171) [15,62%]	(323) [29,5%]	1095
май 2014	(199) [18,7%]	(242) [22,74%]	(189) [17,76%]	(181) [17,01%]	(253) [23,78%]	1064
июнь 2014	(225) [18,67%]	(265) [21,99%]	(232) [19,25%]	(186) [15,44%]	(297) [24,65%]	1205



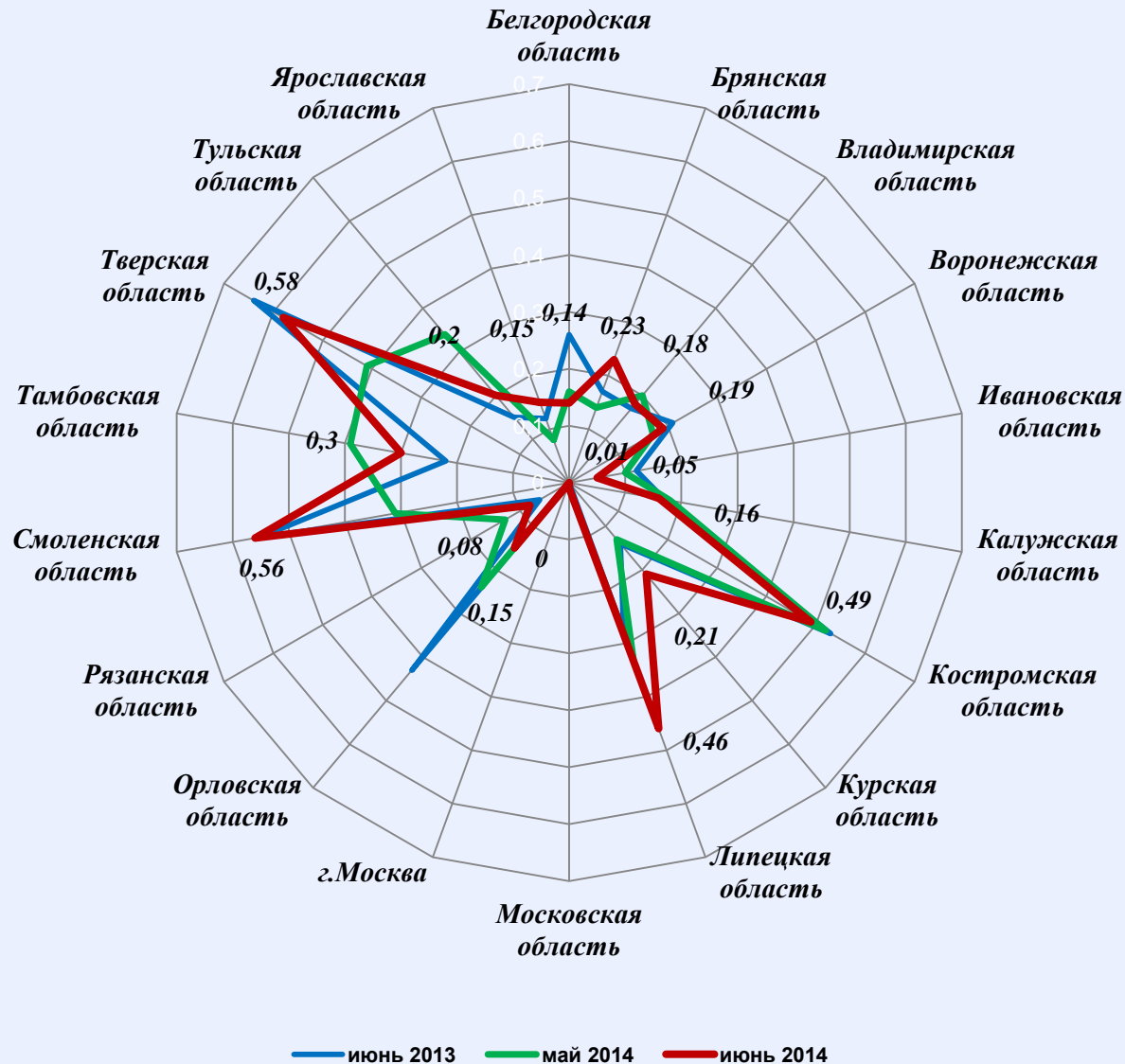
Количество письменных обращений граждан, поступивших в региональные приёмные Президента Российской Федерации в Центральном федеральном округе в июне 2014 года с распределением вопросов, содержащихся в обращениях, по тематическим разделам

№	Субъект (область)	Количество обращений	Количество вопросов в обращениях	Тематические разделы				
				Государство, общество, политика	Социальная сфера	Экономика	Оборона, безопасность, законность	Жилищно-коммунальная сфера
1	Белгородская область	22	22	2	6	5	2	7
2	Брянская область	29	35	10	12	3	5	5
3	Владимирская область	25	25	2	6	4	6	7
4	Воронежская область	44	45	2	14	15	6	8
5	Ивановская область	5	5	1	2	1	1	0
6	Калужская область	16	18	6	1	3	3	5
7	Костромская область	32	32	3	7	11	3	8
8	Курская область	24	26	3	7	5	2	9
9	Липецкая область	54	54	10	12	7	7	18
10	Московская область	8	8	1	2	2	2	1
11	г. Москва	0	0	0	0	0	0	0
12	Орловская область	12	13	4	4	4	1	0
13	Рязанская область	9	10	1	4	1	1	3
14	Смоленская область	55	62	12	20	8	10	12
15	Тамбовская область	32	32	4	12	3	5	8
16	Тверская область	77	82	11	16	17	16	22
17	Тульская область	31	31	9	5	4	8	5
18	Ярославская область	19	22	4	4	3	5	6
19.	Итого	494	522	85	134	96	83	124

Количество обращений граждан, поступивших в письменной форме в региональные приёмные Президента Российской Федерации в Центральном федеральном округе в июне 2014 года

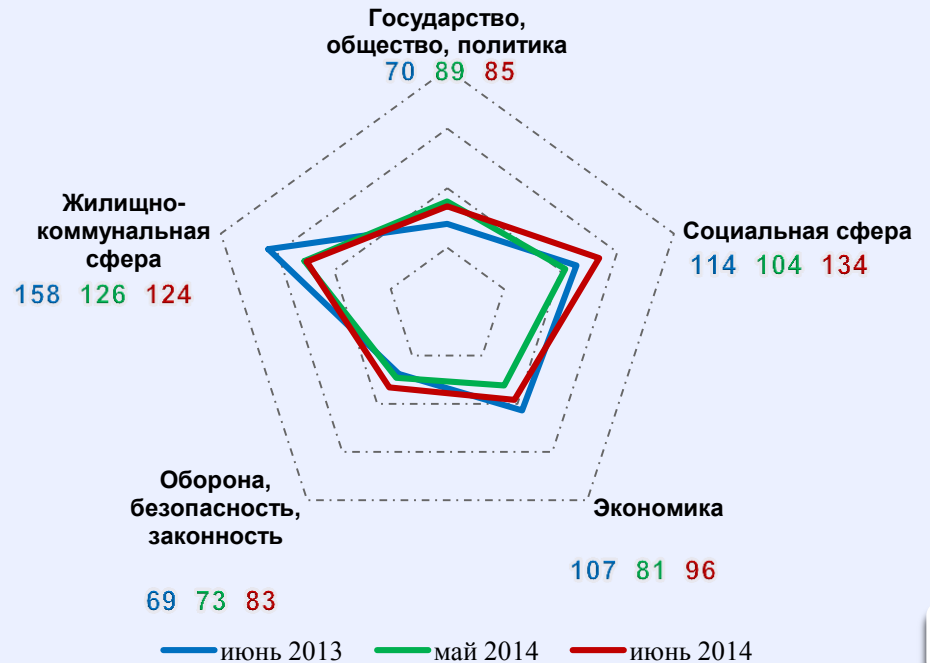
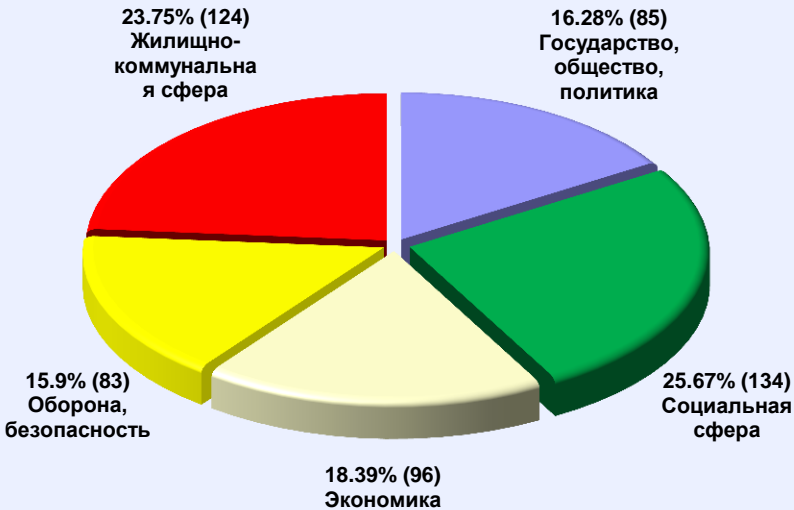


Активность населения по количеству поступивших обращений в письменной форме (количество обращений на 10000 населения) в региональные приёмные Президента Российской Федерации в Центральном федеральном округе в июне 2013 года, мае 2014 года, июне 2014 года



Распределение количества вопросов по тематическим разделам, содержащихся в обращениях граждан, поступивших в письменной форме в региональные приёмные Президента Российской Федерации в Центральном федеральном округе в июне 2013 года, мае 2014 года, июне 2014 года

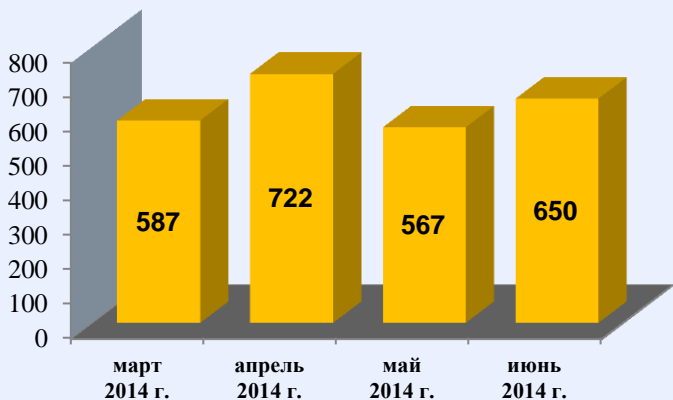
Условные обозначения	(количество вопросов) [доля тематического раздела в общем количестве вопросов]					Всего вопросов, содержащихся в обращениях	
	Тематический раздел:	1. Государство, общество, политика	2. Социальная сфера	3. Экономика	4. Оборона, безопасность, законность		5. Жилищно-коммунальная сфера
Период:							
июнь 2013		(70) [13,51%]	(114) [22,01%]	(107) [20,66%]	(69) [13,32%]	(158) [30,5%]	518
май 2014		(89) [18,82%]	(104) [21,99%]	(81) [17,12%]	(73) [15,43%]	(126) [26,64%]	473
июнь 2014		(85) [16,28%]	(134) [25,67%]	(96) [18,39%]	(83) [15,9%]	(124) [23,75%]	522



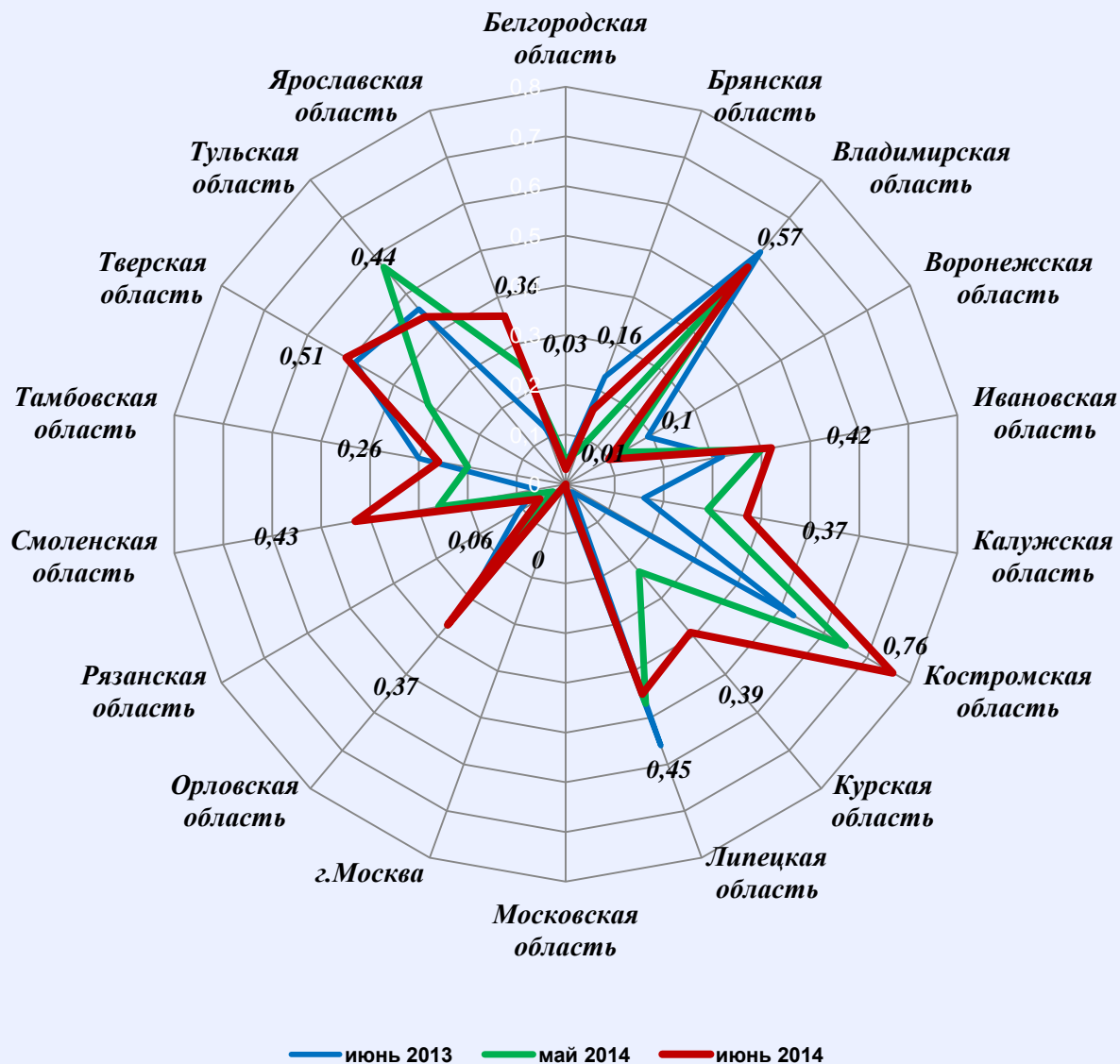
**Количество устных обращений граждан, поступивших в региональные приёмные
Президента Российской Федерации в Центральном федеральном округе в июне 2014 года с
распределением вопросов, содержащихся в обращениях, по тематическим разделам**

№	Субъект (область)	Количество обращений	Количество вопросов в обращениях	Тематические разделы				
				Государство, общество, политика	Социальная сфера	Экономика	Оборона, безопасность, законность	Жилищно-коммунальная сфера
1	Белгородская область	4	4	0	1	1	1	1
2	Брянская область	20	22	10	3	3	4	2
3	Владимирская область	81	81	13	16	14	18	20
4	Воронежская область	24	25	2	6	9	3	5
5	Ивановская область	44	47	4	15	17	5	6
6	Калужская область	37	37	16	1	3	9	8
7	Костромская область	50	52	6	7	22	5	12
8	Курская область	44	50	9	11	14	4	12
9	Липецкая область	52	52	14	6	5	4	23
10	Московская область	6	6	2	1	2	0	1
11	г. Москва	0	0	0	0	0	0	0
12	Орловская область	29	33	4	8	8	5	8
13	Рязанская область	7	7	0	3	2	1	1
14	Смоленская область	42	49	9	9	5	8	18
15	Тамбовская область	28	28	1	9	5	0	13
16	Тверская область	68	70	15	10	11	13	21
17	Тульская область	68	68	16	16	9	15	12
18	Ярославская область	46	52	19	9	6	8	10
19.	Итого	650	683	140	131	136	103	173

Количество обращений граждан, поступивших в устной форме в региональные приёмные Президента Российской Федерации в Центральном федеральном округе в июне 2014 года

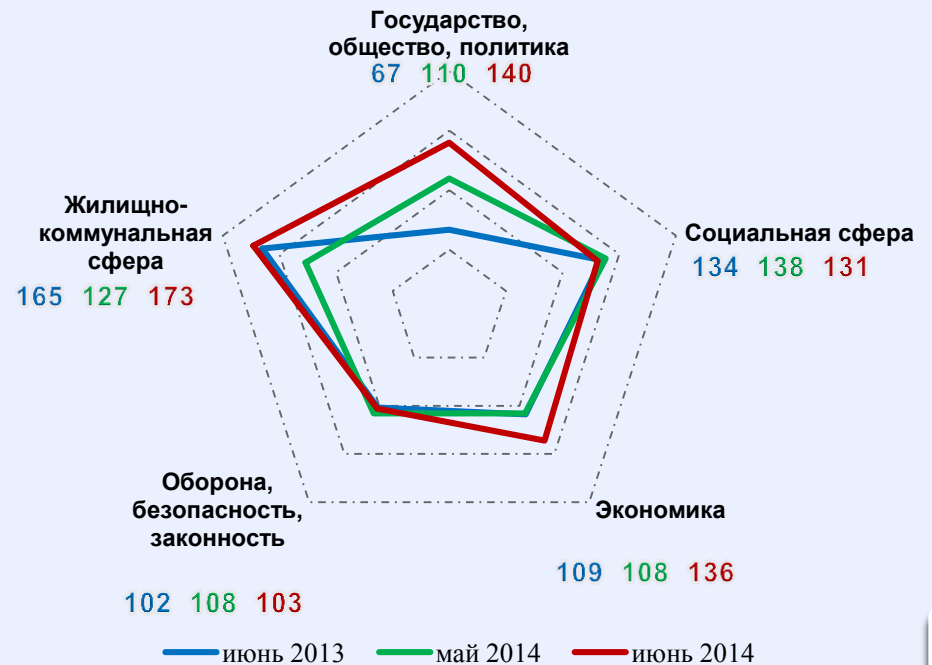
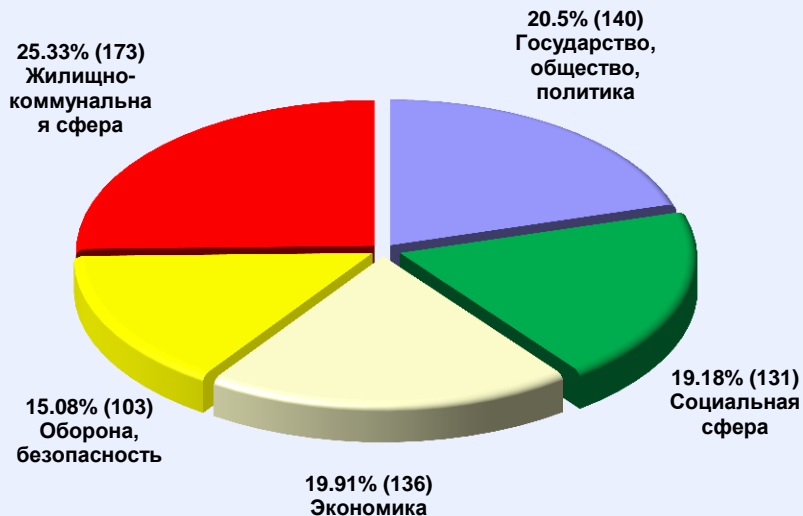


Активность населения по количеству поступивших обращений в устной форме (количество обращений на 10000 населения) в региональные приёмные Президента Российской Федерации в Центральном федеральном округе в июне 2013 года, мае 2014 года, июне 2014 года



Распределение количества вопросов по тематическим разделам, содержащихся в обращениях граждан, поступивших в устной форме, в региональные приёмные Президента Российской Федерации в Центральном федеральном округе в июне 2013 года, мае 2014 года, июне 2014 года

Условные обозначения	(количество вопросов) [доля тематического раздела в общем количестве вопросов]					Всего вопросов, содержащихся в обращениях	
	Тематический раздел:	1. Государство, общество, политика	2. Социальная сфера	3. Экономика	4. Оборона, безопасность, законность		5. Жилищно-коммунальная сфера
Период:							
июнь 2013		(67) [11,61%]	(134) [23,22%]	(109) [18,89%]	(102) [17,68%]	(165) [28,6%]	577
май 2014		(110) [18,61%]	(138) [23,35%]	(108) [18,27%]	(108) [18,27%]	(127) [21,49%]	591
июнь 2014		(140) [20,5%]	(131) [19,18%]	(136) [19,91%]	(103) [15,08%]	(173) [25,33%]	683

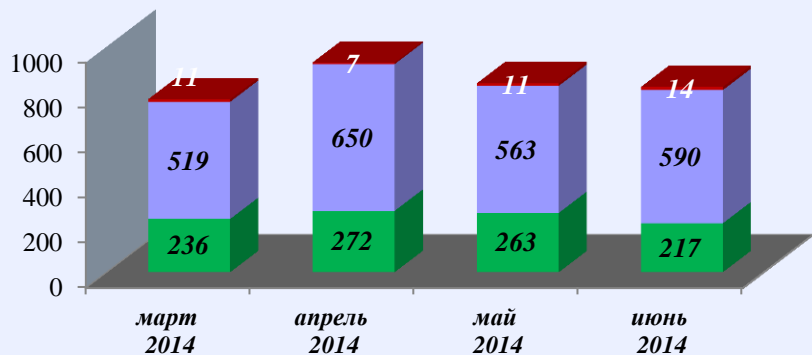


Количество вопросов, содержащихся в обращениях граждан, поступивших в письменной и устной форме в региональные приёмные Президента Российской Федерации в Центральном федеральном округе в июне 2014 года, с распределением по тематическим разделам, тематикам и группам тем

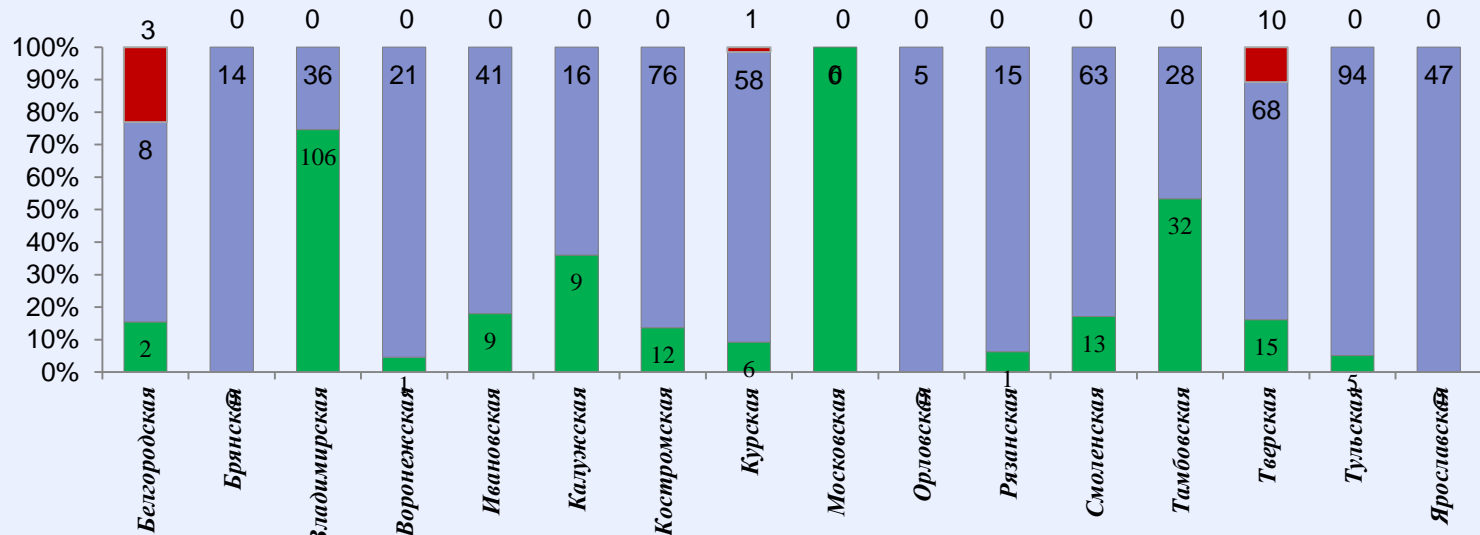
Государство, общество, политика	Конституционный строй	Основы государственного управления	Международные отношения. Международное право	Гражданское право	Инд. правовые акты по кадровым вопросам, вопросам награждения, помилования, гражданства, присвоения почетных и иных званий	Количество вопросов в обращениях
Количество Процент	86	95	6	21	17	225
	38,22%	42,22%	2,67%	9,33%	7,56%	
Социальная сфера	Семья	Труд и занятость населения	Социальное обеспечение и социальное страхование	Образование. Наука. Культура	Здравоохранение. Физическая культура и спорт. Туризм	Количество вопросов в обращениях
Количество Процент	7	47	97	50	64	265
	2,64%	17,74%	36,6%	18,87%	24,15%	
Экономика	Финансы	Хозяйственная деятельность	Внешнеэкономическая деятельность. Таможенное дело	Природные ресурсы и охрана окружающей природной среды	Информация и информатизация	Количество вопросов в обращениях
Количество Процент	32	168	1	29	2	232
	13,79%	72,41%	0,43%	12,5%	0,86%	
Оборона, безопасность, законность	Оборона	Безопасность и охрана правопорядка	Уголовное право. Исполнение наказаний	Правосудие	Прокуратура. Органы юстиции. Адвокатура. Нотариат	Количество вопросов в обращениях
Количество Процент	8	75	4	52	47	186
	4,3%	40,32%	2,15%	27,96%	25,27%	
Жилищно-коммунальная сфера	Жилищное законодательство и его применение	Жилищный фонд	Нежилой фонд	Обеспечение права на жилище	Содержание и обеспечение коммунальными услугами жилого фонда	Количество вопросов в обращениях
Количество Процент	15	13	3	92	174	297
	5,05%	4,38%	1,01%	30,98%	58,59%	

Результаты рассмотрения обращений граждан, поступивших в региональные приёмные представителя Президента Российской Федерации в Центральном федеральном округе в июне 2014 года

Динамика рассмотрения обращений

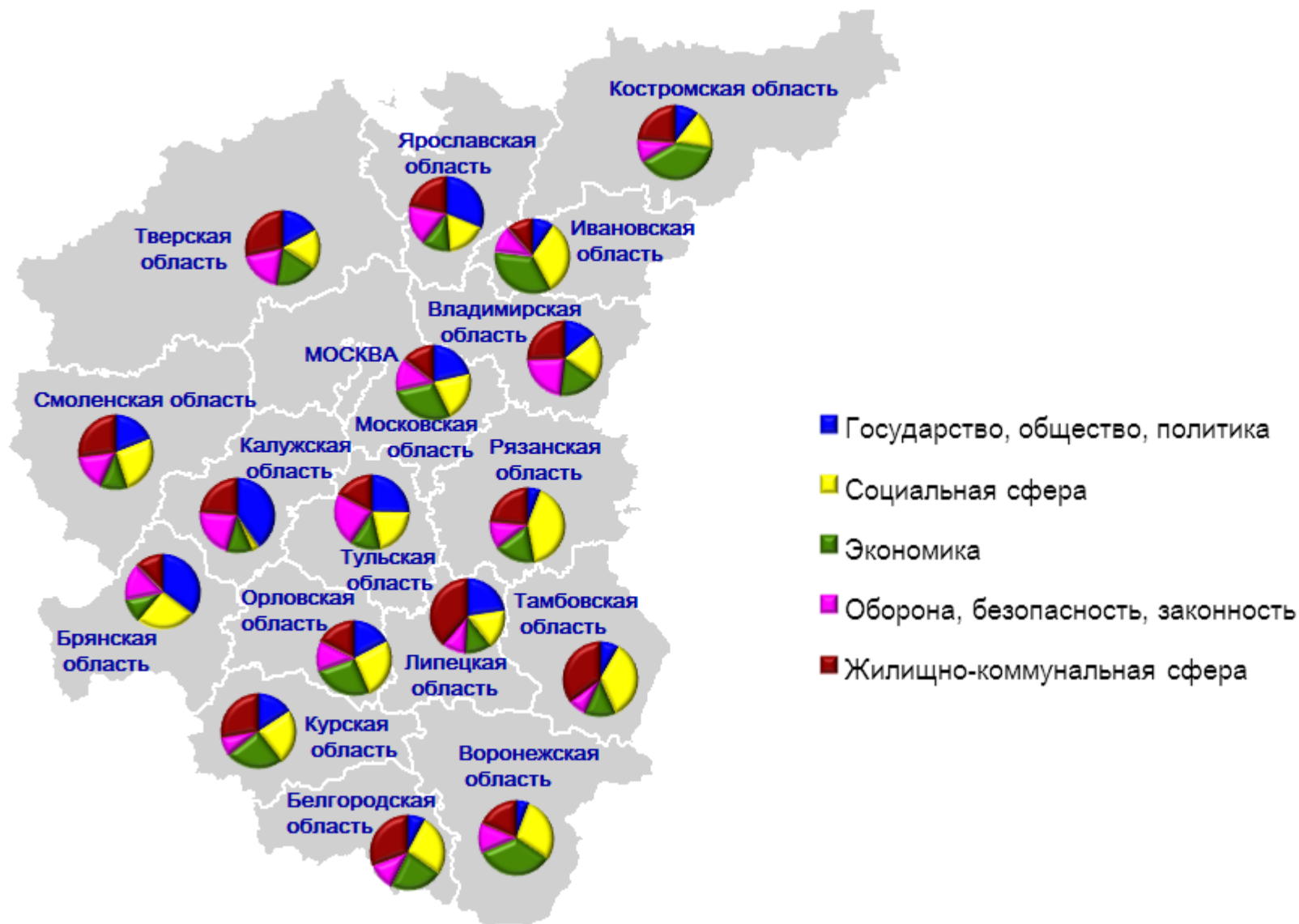


■ "поддержано" ■ "разъяснено" ■ "не поддержано"

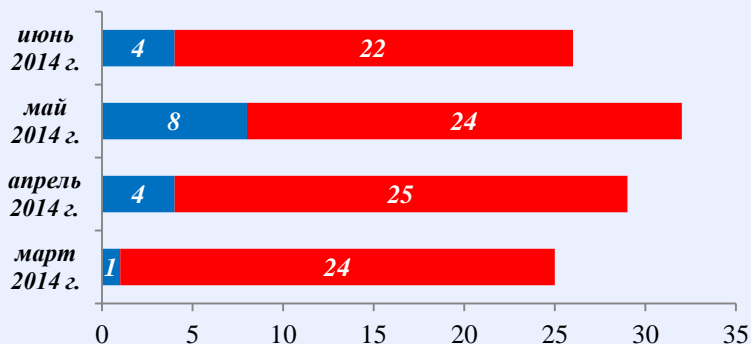


■ поддержано
 ■ разъяснено
 ■ не поддержано

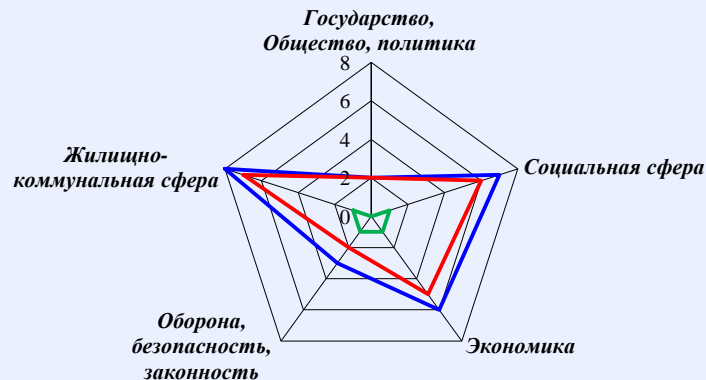
Количество обращений граждан, поступивших в письменной и устной форме в региональные приёмные Президента Российской Федерации в Центральном федеральном округе в июне 2014 года, с распределением вопросов, содержащихся в обращениях по тематическим разделам



Количество обращений граждан, поступивших в письменной и устной форме в региональные приёмные Президента Российской Федерации в Белгородской области в июне 2014 года



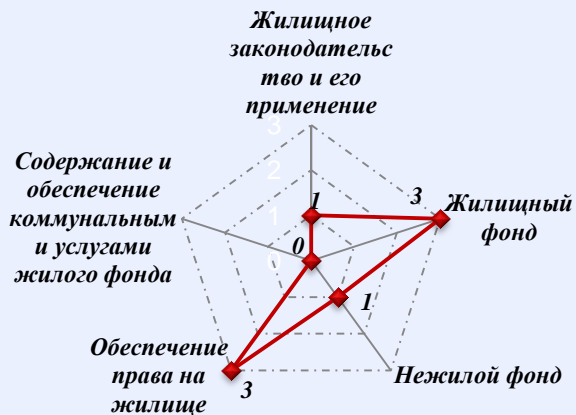
■ Устные ■ Письменные



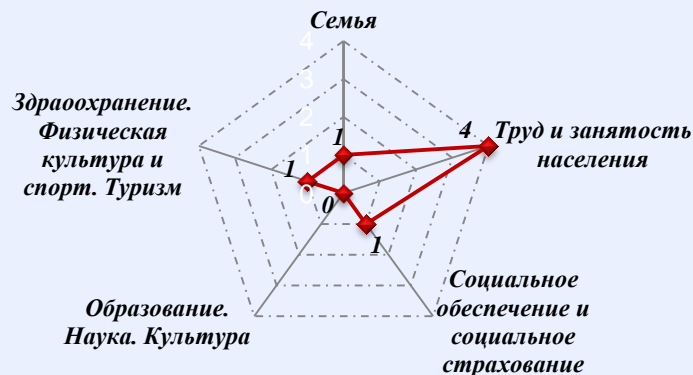
— Общее количество — Письменные — Устные

Количество вопросов по тематическим разделам, тематикам и группам тем

Жилищно-коммунальная сфера

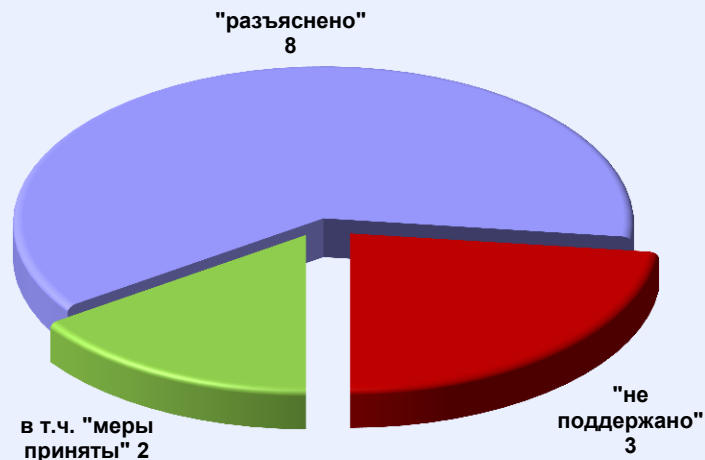
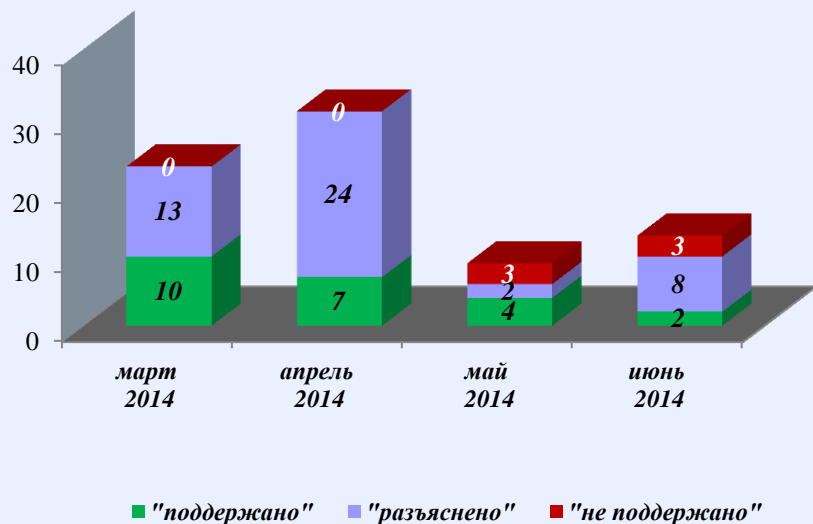


Социальная сфера

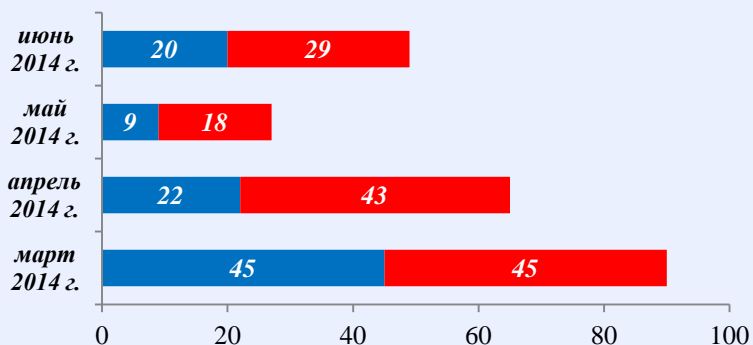


Результаты рассмотрения обращений граждан, поступивших в региональные приёмные Президента Российской Федерации в Белгородской области в июне 2014 года

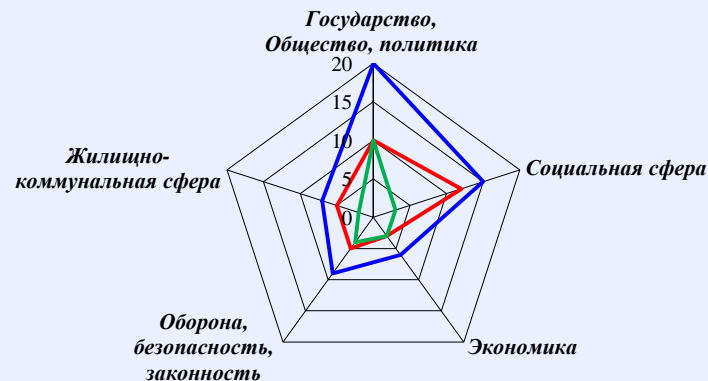
Динамика рассмотрения обращений



Количество обращений граждан, поступивших в письменной и устной форме в региональные приёмные Президента Российской Федерации в Брянской области в июне 2014 года



■ Устные ■ Письменные

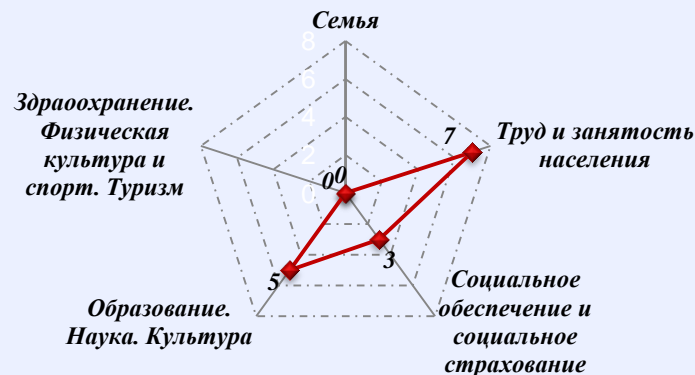


— Общее количество — Письменные — Устные

Количество вопросов по тематическим разделам, тематикам и группам тем

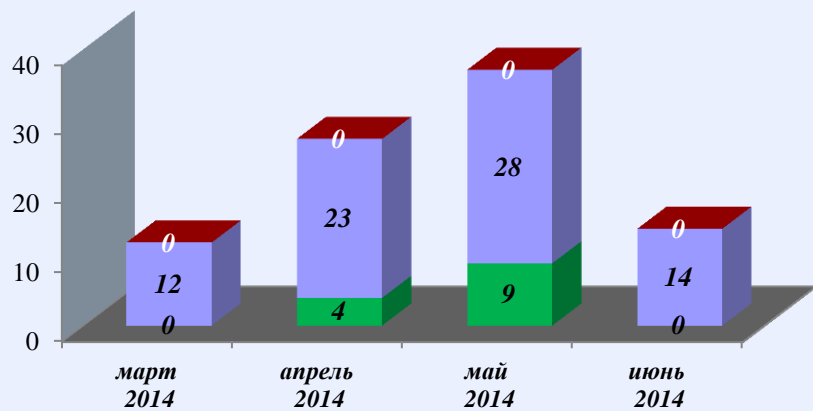
Государство, общество, политика

Социальная сфера

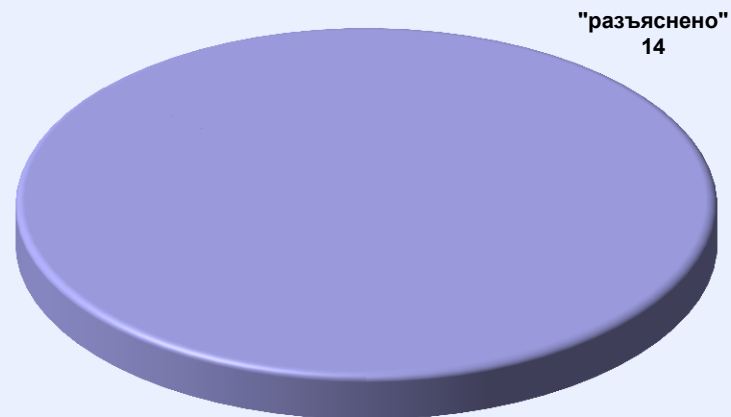


Результаты рассмотрения обращений граждан, поступивших в региональные приёмные Президента Российской Федерации в Брянской области в июне 2014 года

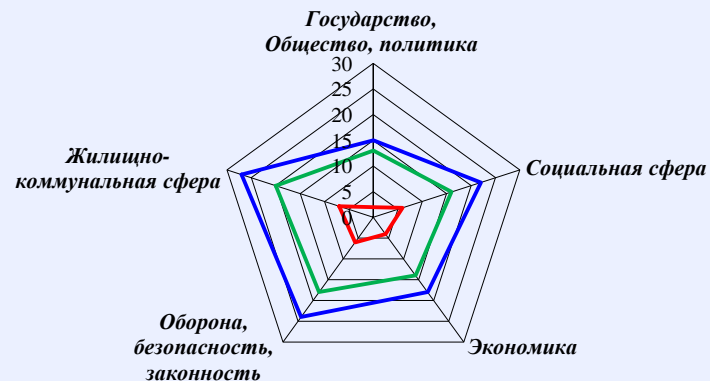
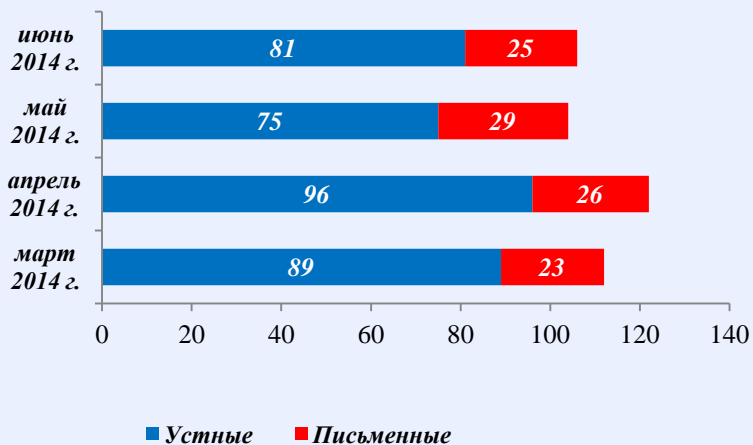
Динамика рассмотрения обращений



■ "поддержано" ■ "разъяснено" ■ "не поддержано"



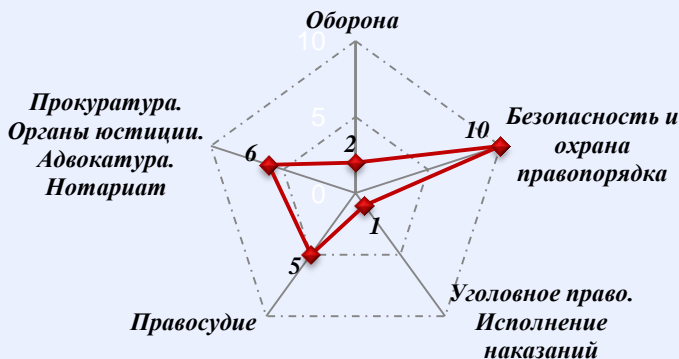
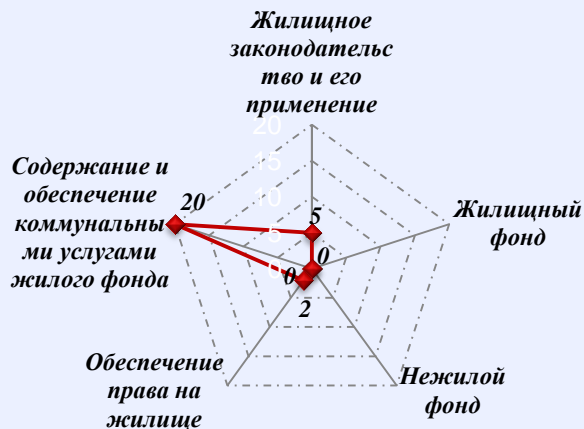
Количество обращений граждан, поступивших в письменной и устной форме в региональные приёмные Президента Российской Федерации во Владимирской области в июне 2014 года



Количество вопросов по тематическим разделам, тематикам и группам тем

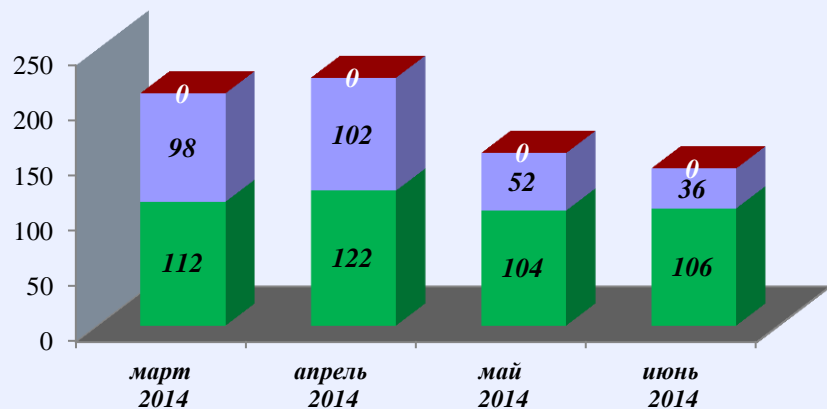
Жилищно-коммунальная сфера

Оборона, безопасность, законность



Результаты рассмотрения обращений граждан, поступивших в региональные приёмные Президента Российской Федерации во Владимирской области в июне 2014 года

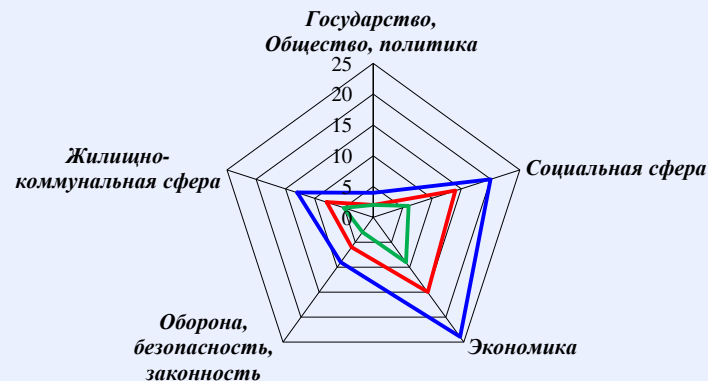
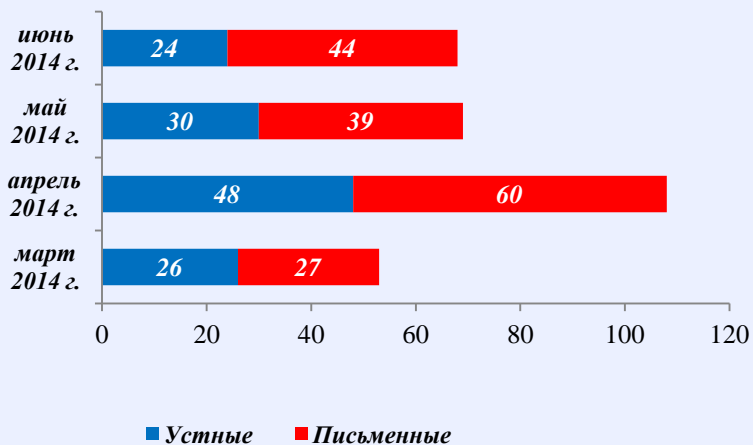
Динамика рассмотрения обращений



■ "поддержано" ■ "разъяснено" ■ "не поддержано"



Количество обращений граждан, поступивших в письменной и устной форме в региональные приёмные Президента Российской Федерации в Воронежской области в июне 2014 года



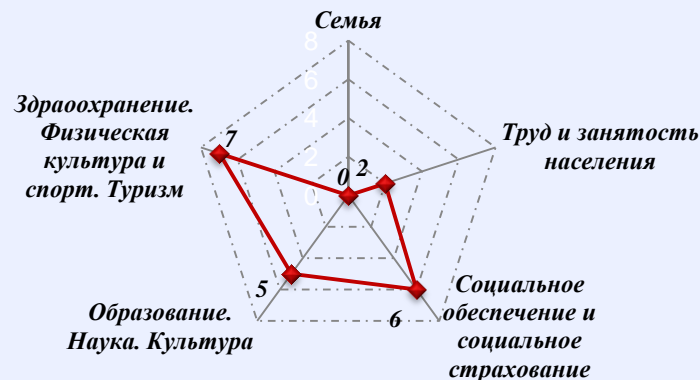
— общее количество — Письменные — Устные

Количество вопросов по тематическим разделам, тематикам и группам тем

Экономика

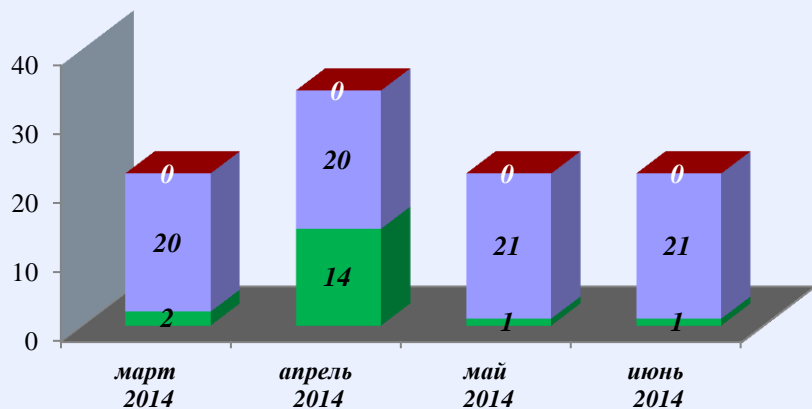


Социальная сфера



Результаты рассмотрения обращений граждан, поступивших в региональные приёмные Президента Российской Федерации в Воронежской области в июне 2014 года

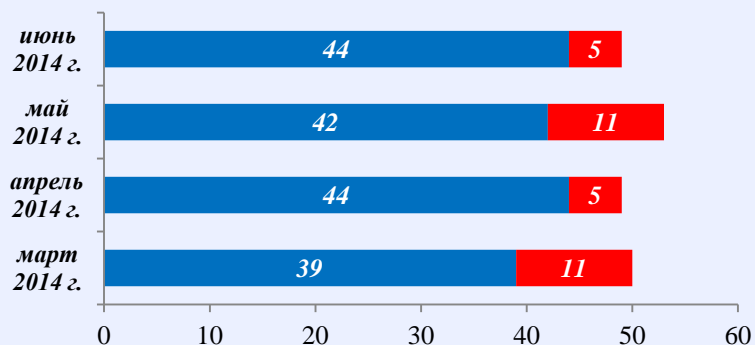
Динамика рассмотрения обращений



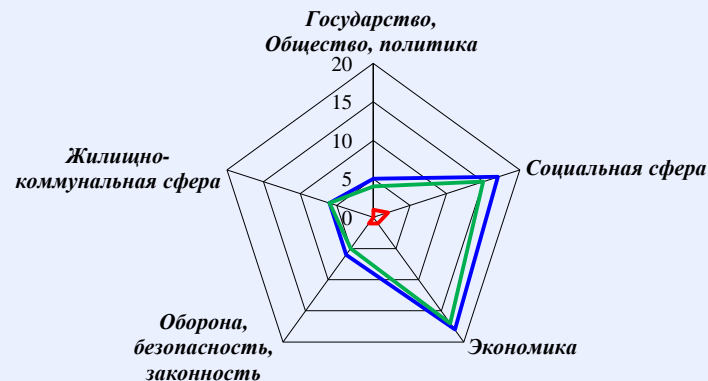
■ "поддержано" ■ "разъяснено" ■ "не поддержано"



Количество обращений граждан, поступивших в письменной и устной форме в региональные приёмные Президента Российской Федерации в Ивановской области в июне 2014 года



■ Устные ■ Письменные



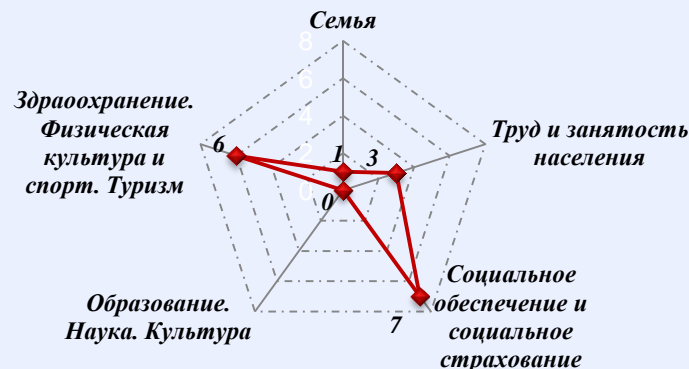
— Общее количество — Письменные — Устные

Количество вопросов по тематическим разделам, тематикам и группам тем

Экономика

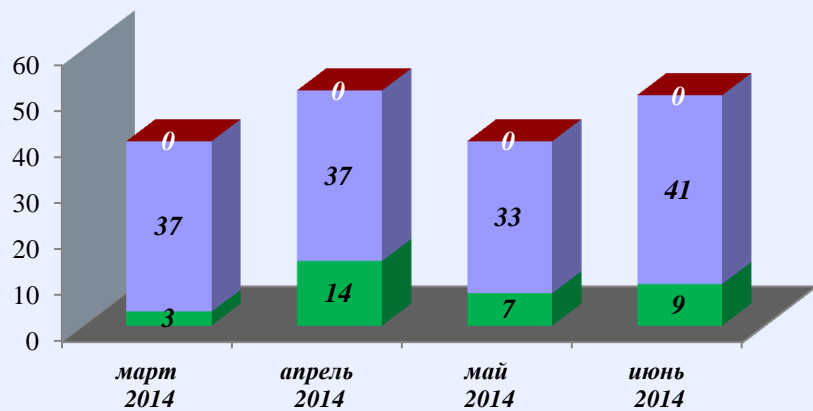


Социальная сфера

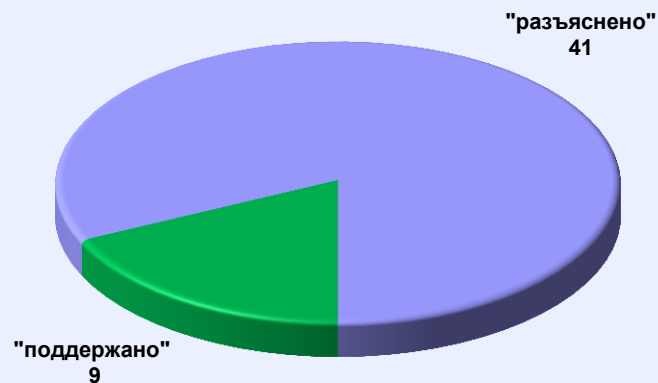


Результаты рассмотрения обращений граждан, поступивших в региональные приёмные Президента Российской Федерации в Ивановской области в июне 2014 года

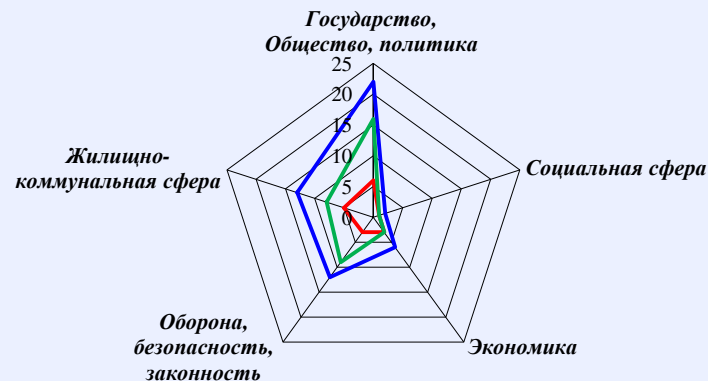
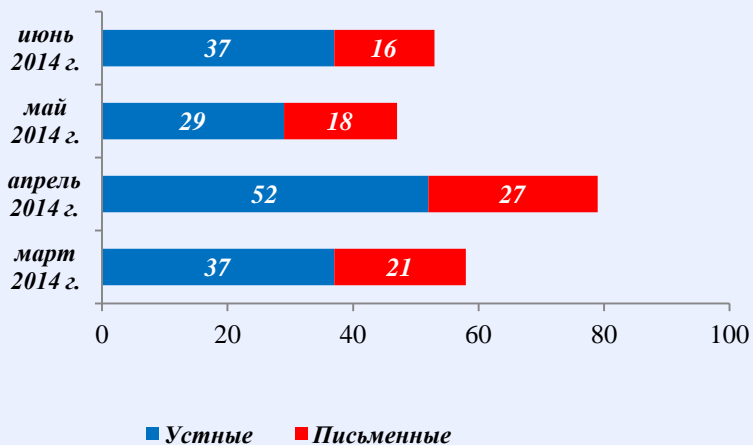
Динамика рассмотрения обращений



■ "поддержано" ■ "разъяснено" ■ "не поддержано"



Количество обращений граждан, поступивших в письменной и устной форме в региональные приёмные Президента Российской Федерации в Калужской области в июне 2014 года

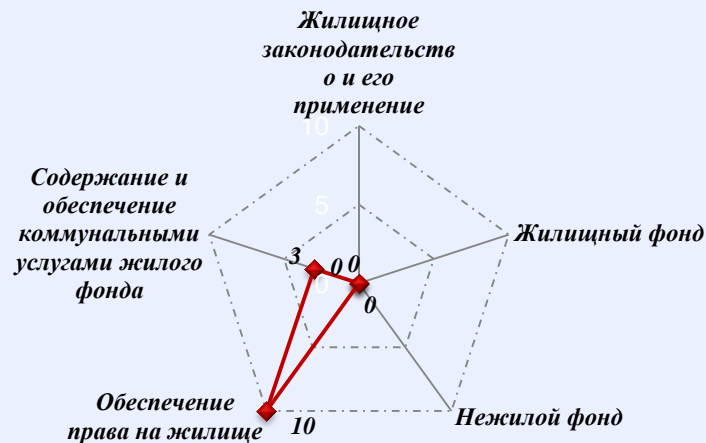


Количество вопросов по тематическим разделам, тематикам и группам тем

Государство, общество, политика




Жилищно-коммунальная сфера

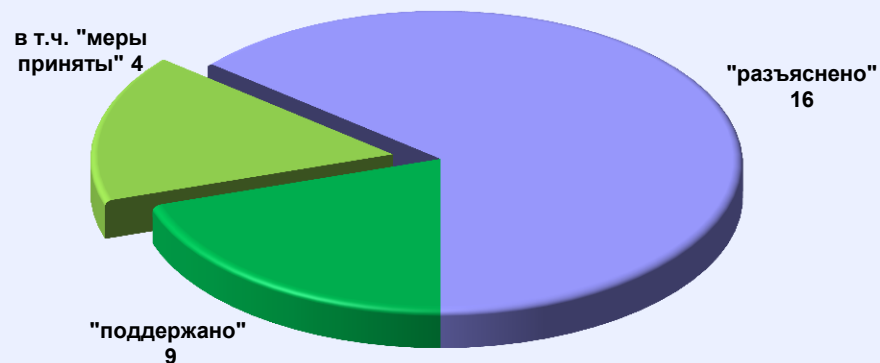


Результаты рассмотрения обращений граждан, поступивших в региональные приёмные Президента Российской Федерации в Калужской области в июне 2014 года

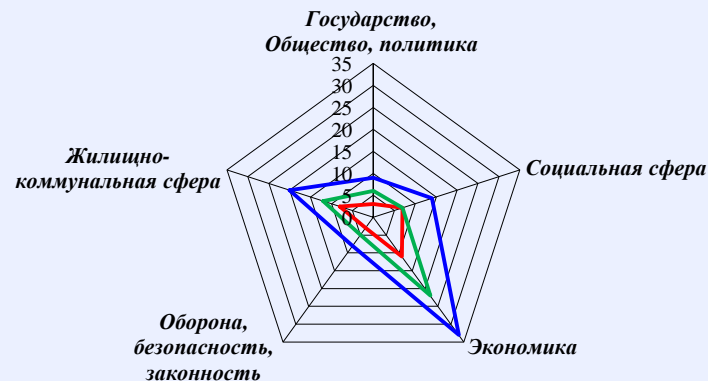
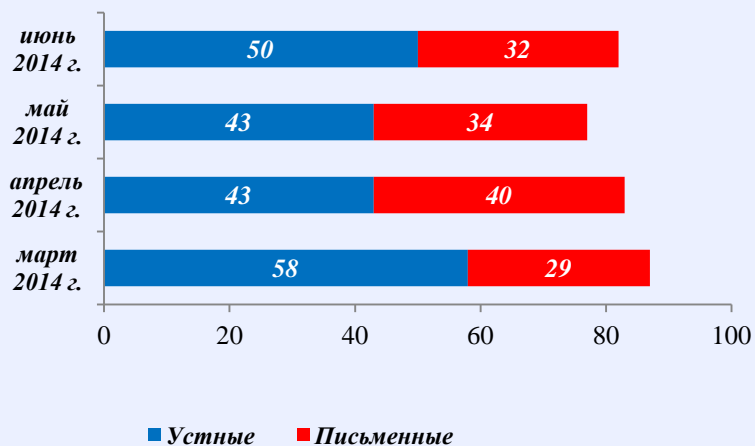
Динамика рассмотрения обращений



■ "поддержано" ■ "разъяснено" ■ "не поддержано"



Количество обращений граждан, поступивших в письменной и устной форме в региональные приёмные Президента Российской Федерации в Костромской области в июне 2014 года

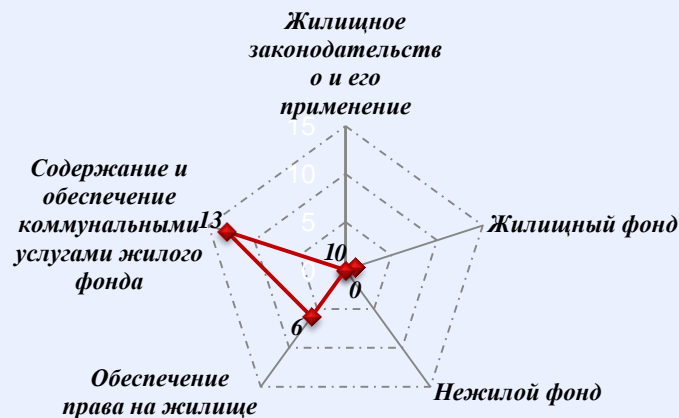


Количество вопросов по тематическим разделам, тематикам и группам тем

Экономика

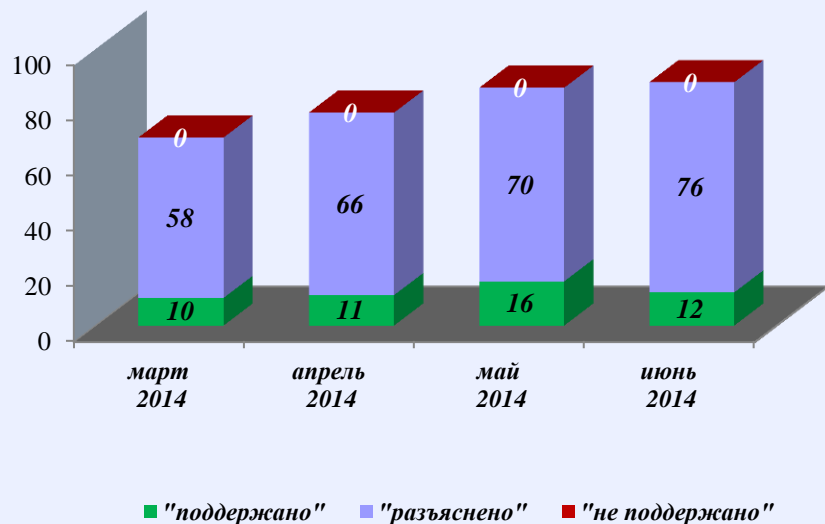


Жилищно-коммунальная сфера

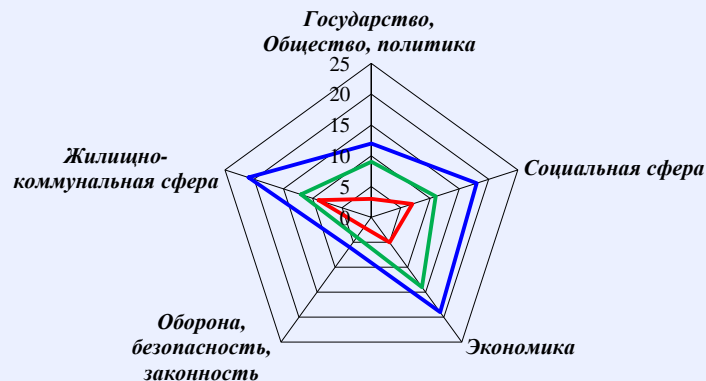
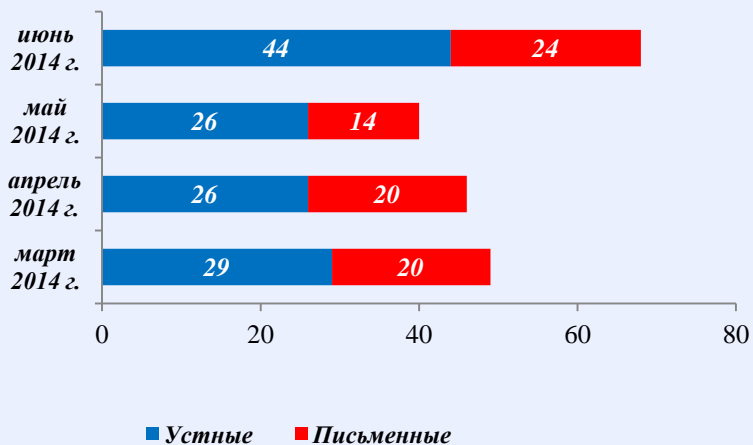


Результаты рассмотрения обращений граждан, поступивших в региональные приёмные Президента Российской Федерации в Костромской области в июне 2014 года

Динамика рассмотрения обращений

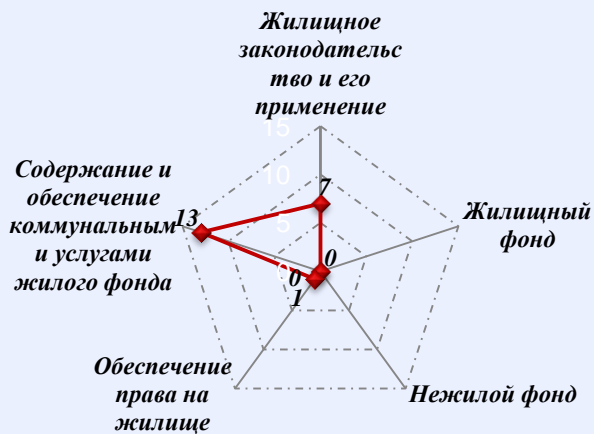


Количество обращений граждан, поступивших в письменной и устной форме в региональные приёмные Президента Российской Федерации в Курской области в июне 2014 года

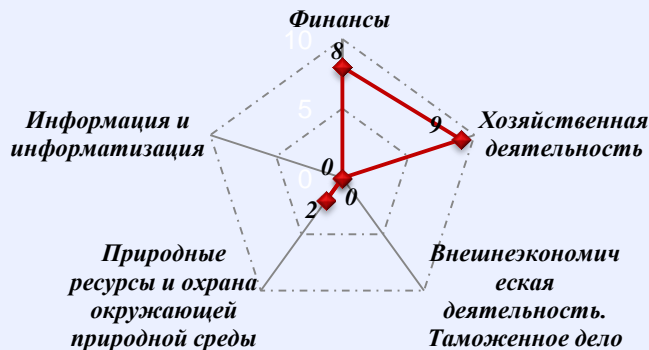


Количество вопросов по тематическим разделам, тематикам и группам тем

Жилищно-коммунальная сфера




Экономика



Результаты рассмотрения обращений граждан, поступивших в региональные приёмные Президента Российской Федерации в Курской области в июне 2014 года

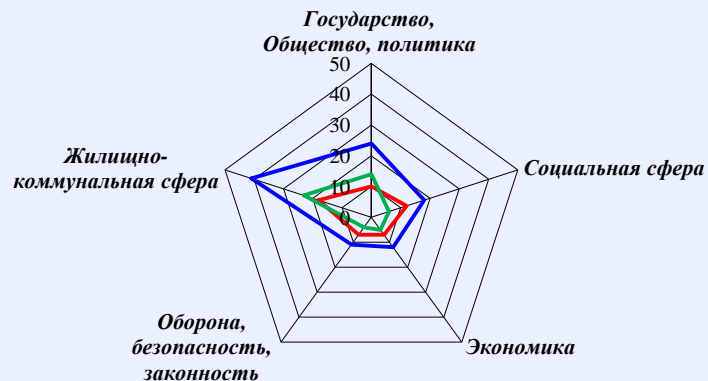
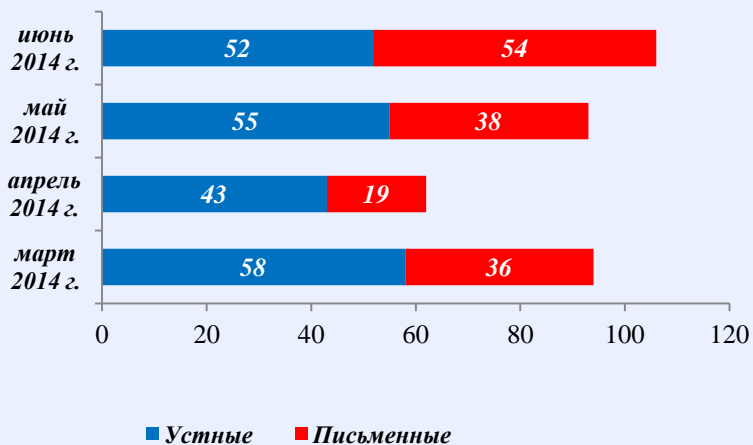
Динамика рассмотрения обращений



■ "поддержано" ■ "разъяснено" ■ "не поддержано"

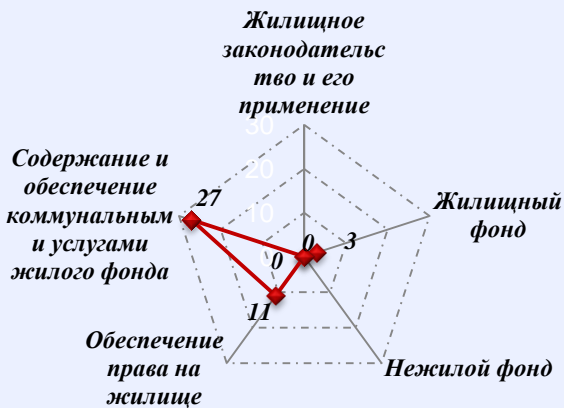


Количество обращений граждан, поступивших в письменной и устной форме в региональные приёмные Президента Российской Федерации в Липецкой области в июне 2014 года

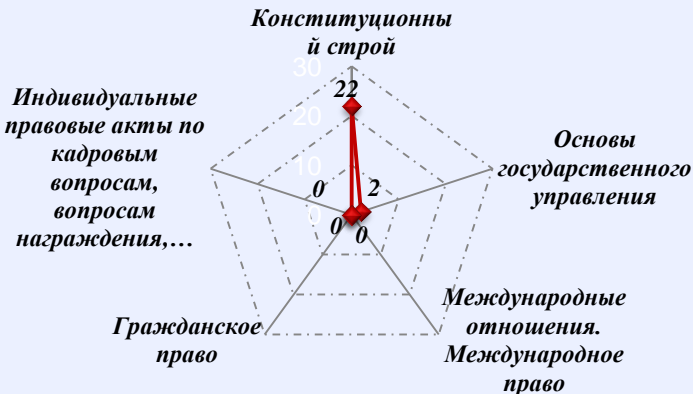


Количество вопросов по тематическим разделам, тематикам и группам тем

Жилищно-коммунальная сфера

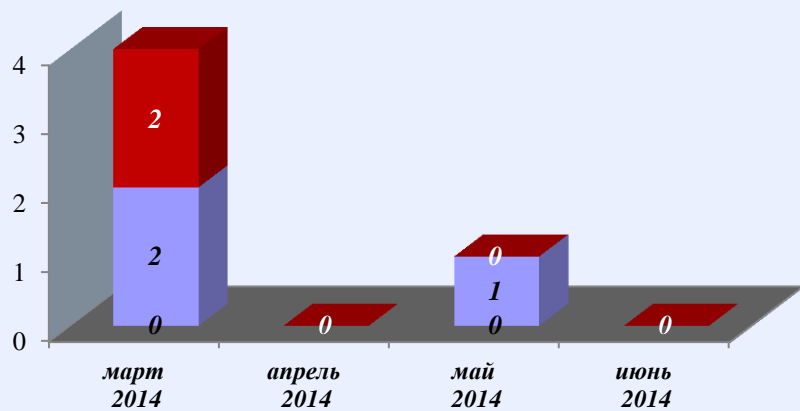


Государство, общество, политика



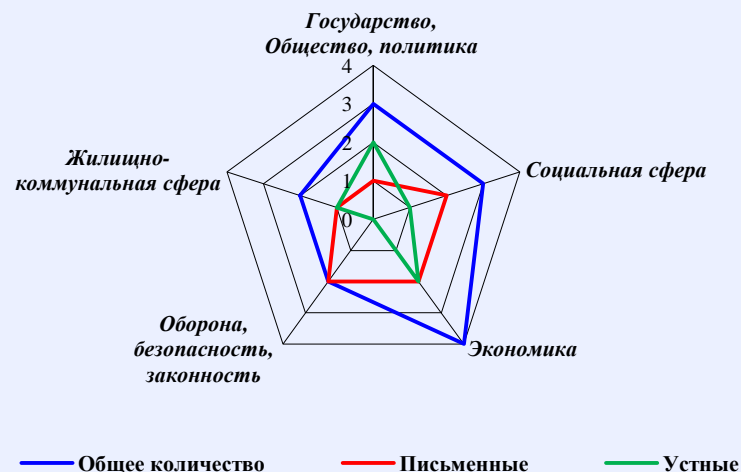
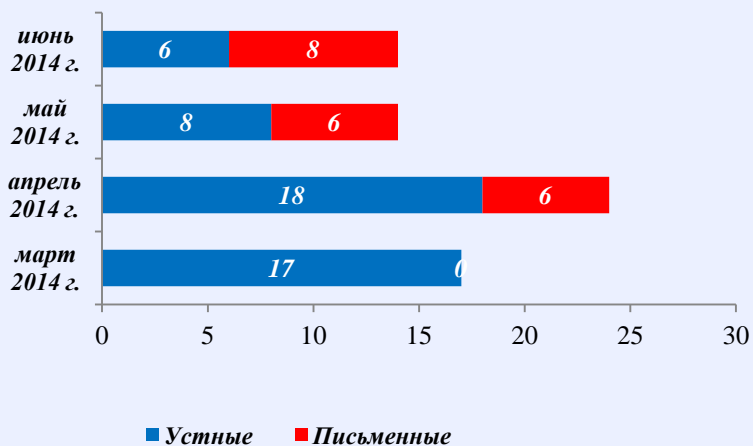
Результаты рассмотрения обращений граждан, поступивших в региональные приёмные Президента Российской Федерации в Липецкой области в июне 2014 года

Динамика рассмотрения обращений



■ "поддержано" ■ "разъяснено" ■ "не поддержано"

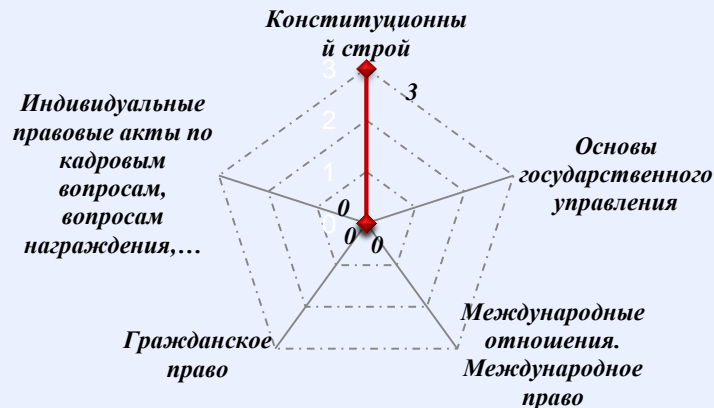
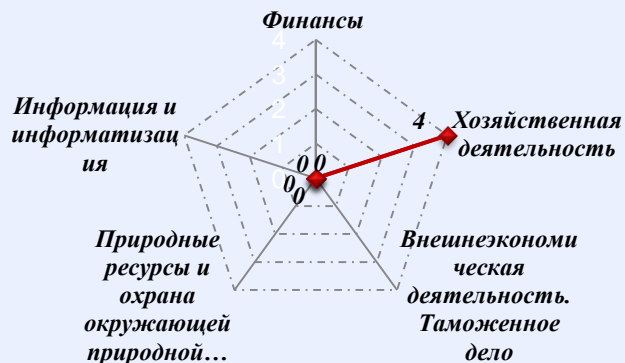
Количество обращений граждан, поступивших в письменной и устной форме в региональные приёмные Президента Российской Федерации в Московской области в июне 2014 года



Количество вопросов по тематическим разделам, тематикам и группам тем

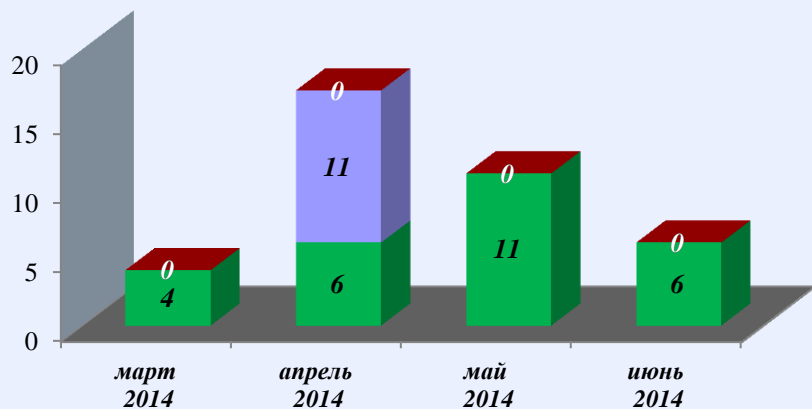
Экономика

Государство, общество, политика

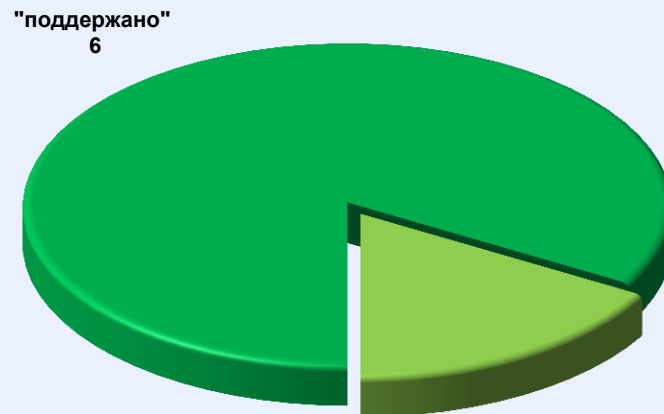


Результаты рассмотрения обращений граждан, поступивших в региональные приёмные Президента Российской Федерации в Московской области в июне 2014 года

Динамика рассмотрения обращений

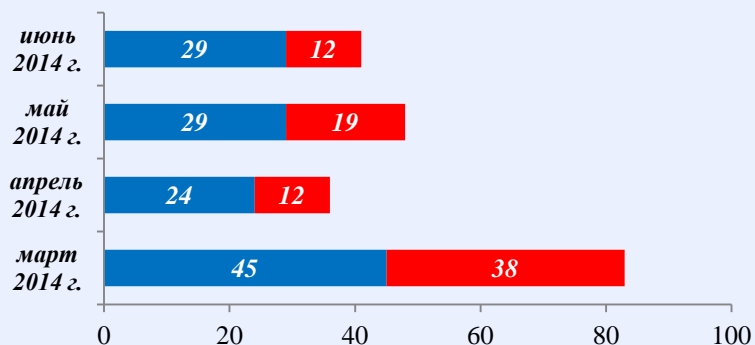


■ "поддержано" ■ "разъяснено" ■ "не поддержано"

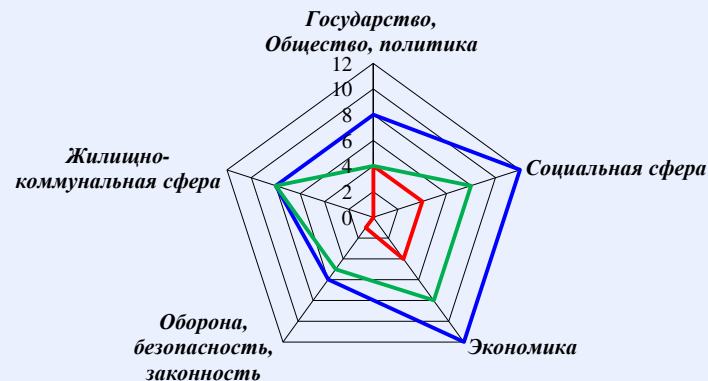


в т.ч. "меры приняты" 1

Количество обращений граждан, поступивших в письменной и устной форме в региональные приёмные Президента Российской Федерации в Орловской области в июне 2014 года



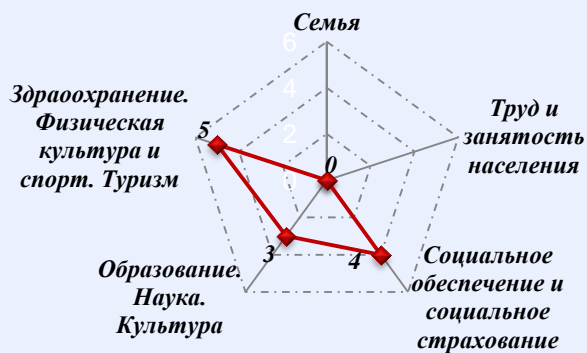
■ Устные ■ Письменные



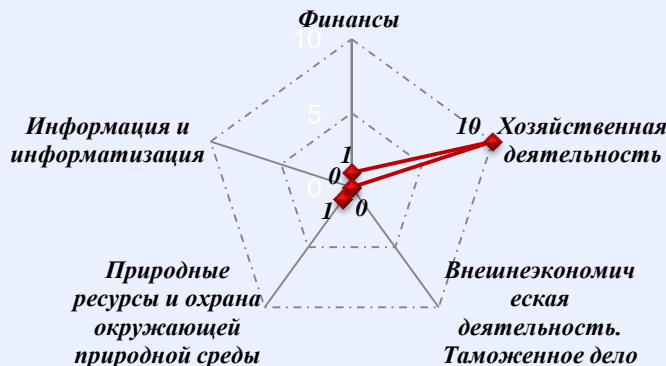
— Общее количество — Письменные — Устные

Количество вопросов по тематическим разделам, тематикам и группам тем

Социальная сфера

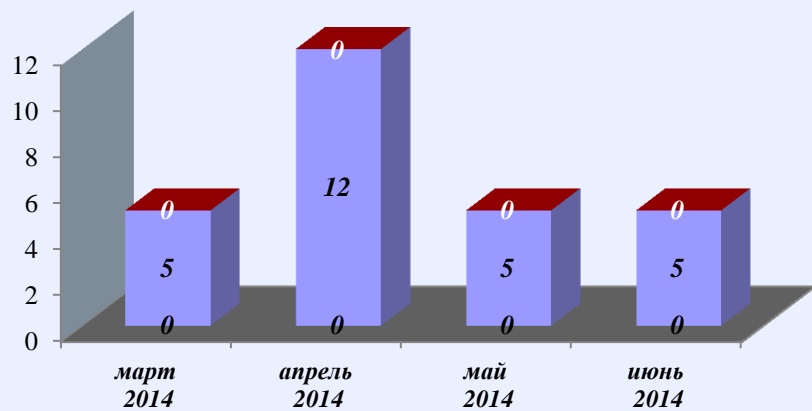


Экономика



Результаты рассмотрения обращений граждан, поступивших в региональные приёмные Президента Российской Федерации в Орловской области в июне 2014 года

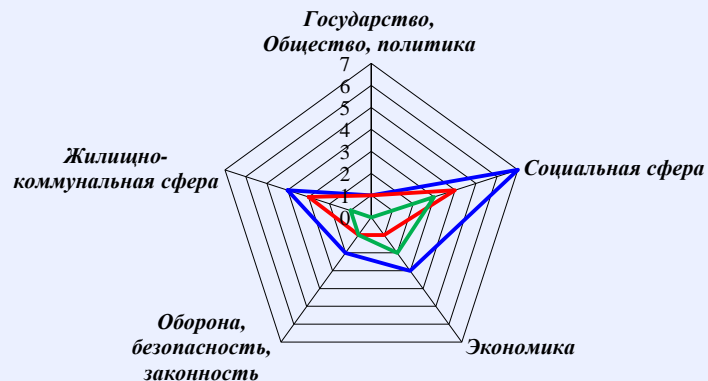
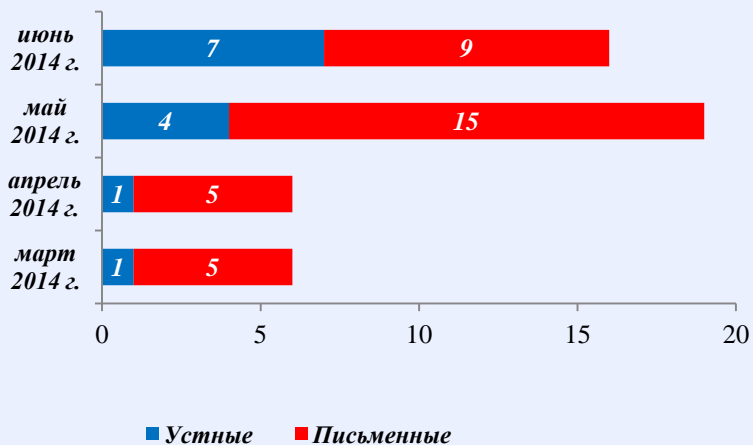
Динамика рассмотрения обращений



■ "поддержано" ■ "разъяснено" ■ "не поддержано"

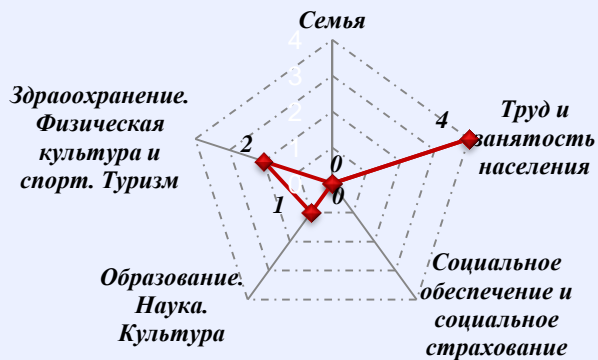


Количество обращений граждан, поступивших в письменной и устной форме в региональные приёмные Президента Российской Федерации в Рязанской области в июне 2014 года

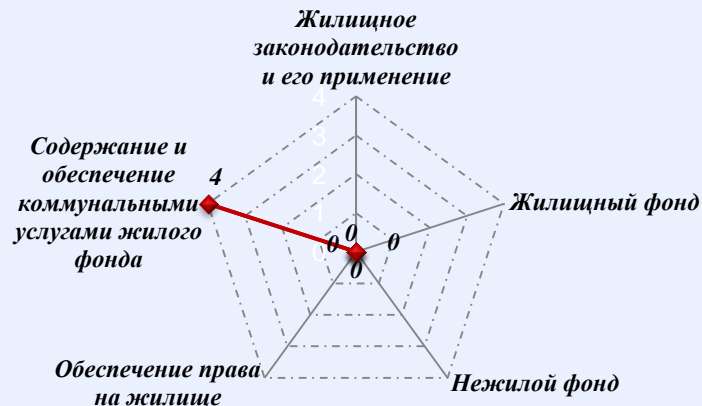


Количество вопросов по тематическим разделам, тематикам и группам тем

Социальная сфера

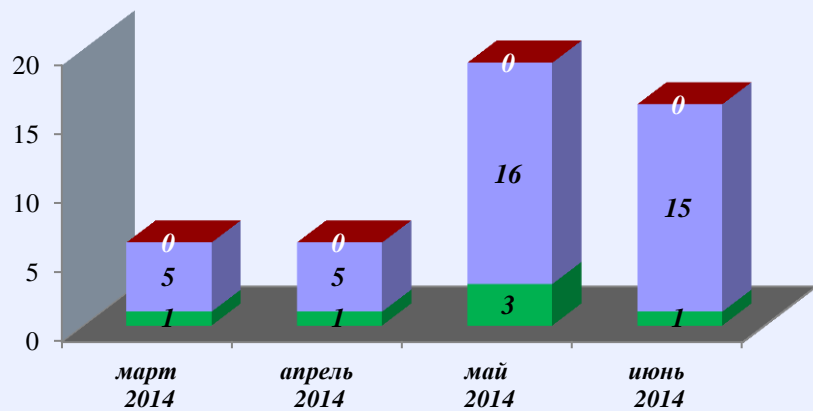


Жилищно-коммунальная сфера



Результаты рассмотрения обращений граждан, поступивших в региональные приёмные Президента Российской Федерации в Рязанской области в июне 2014 года

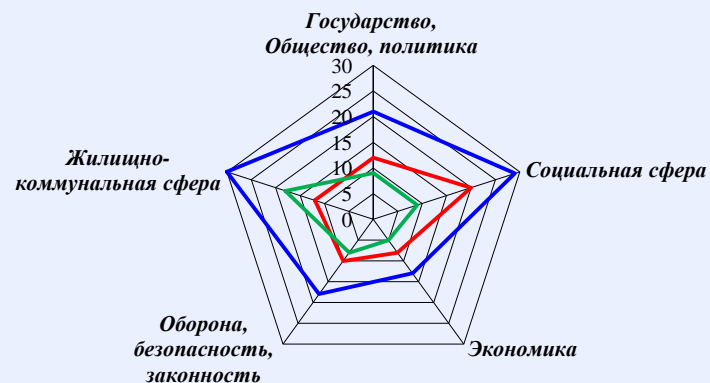
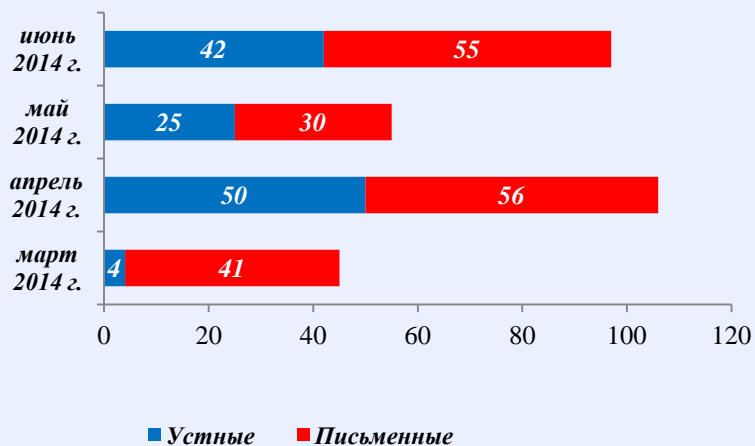
Динамика рассмотрения обращений



■ "поддержано" ■ "разъяснено" ■ "не поддержано"

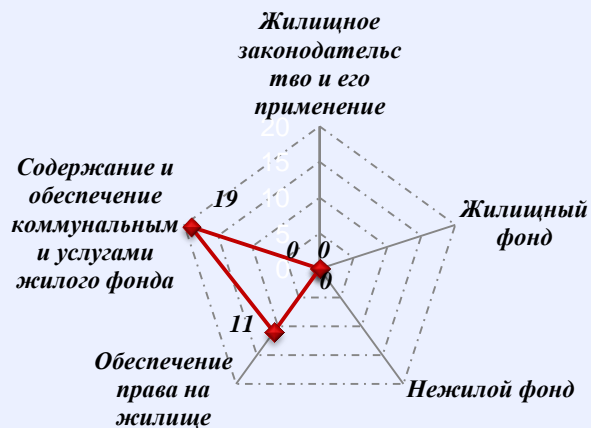


Количество обращений граждан, поступивших в письменной и устной форме в региональные приёмные Президента Российской Федерации в Смоленской области в июне 2014 года

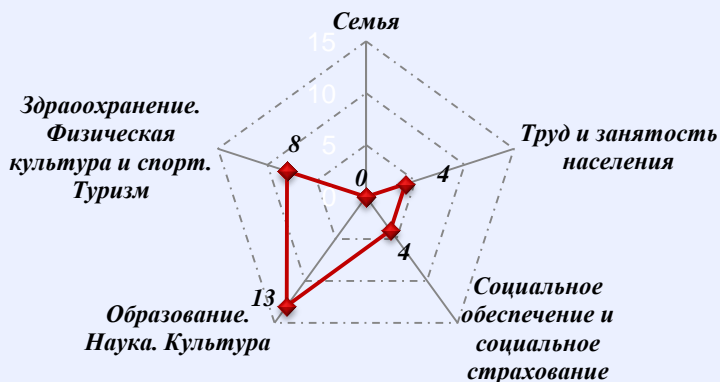


Количество вопросов по тематическим разделам, тематикам и группам тем

Жилищно-коммунальная сфера

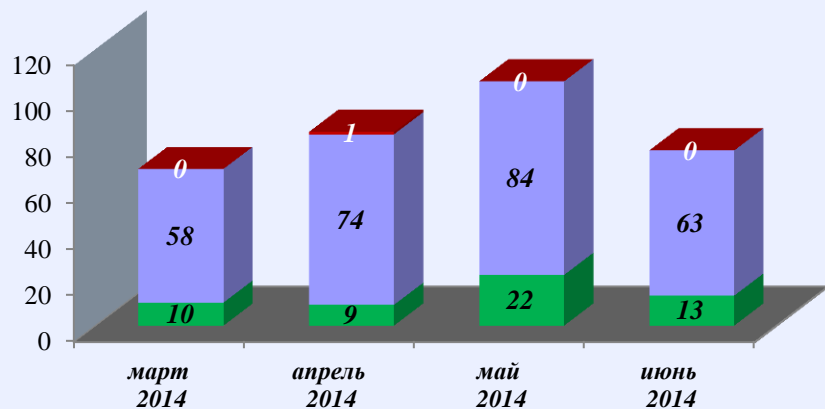


Социальная сфера



Результаты рассмотрения обращений граждан, поступивших в региональные приёмные Президента Российской Федерации в Смоленской области в июне 2014 года

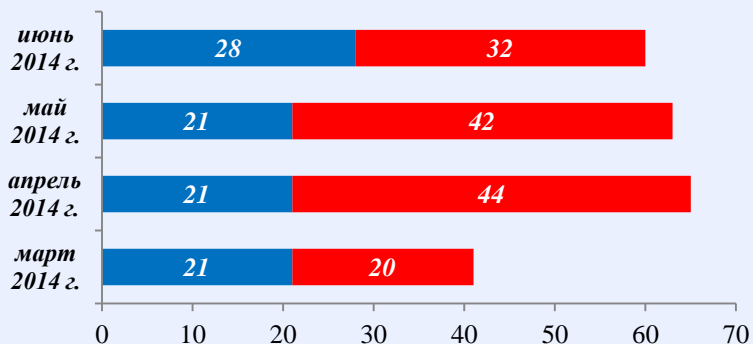
Динамика рассмотрения обращений



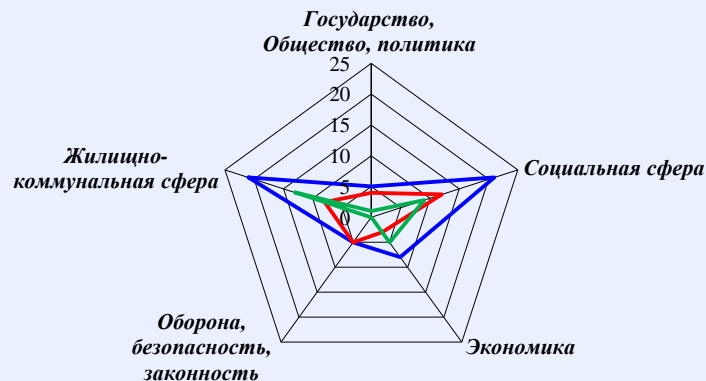
■ "поддержано" ■ "разъяснено" ■ "не поддержано"



Количество обращений граждан, поступивших в письменной и устной форме в региональные приёмные Президента Российской Федерации в Тамбовской области в июне 2014 года



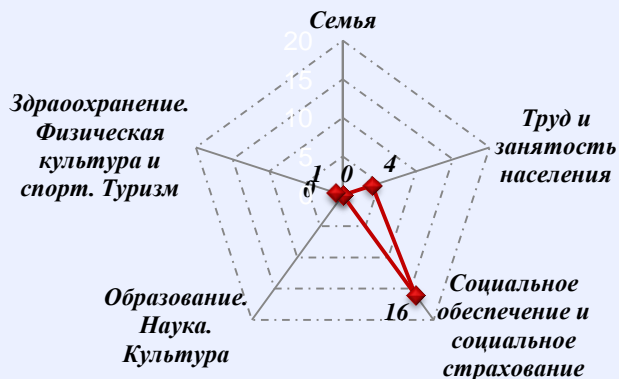
■ Устные ■ Письменные



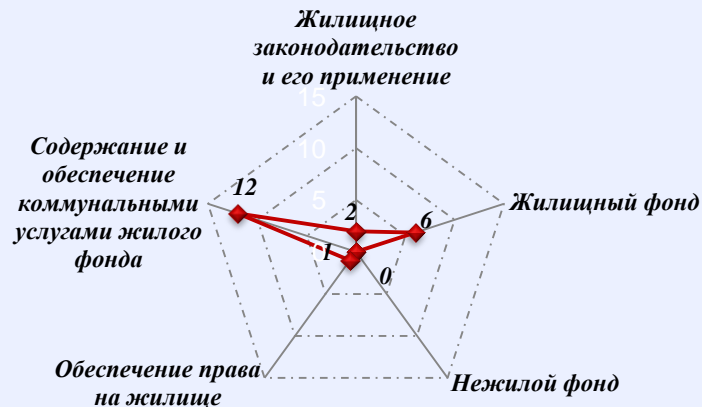
— Общее количество — Письменные — Устные

Количество вопросов по тематическим разделам, тематикам и группам тем

Социальная сфера

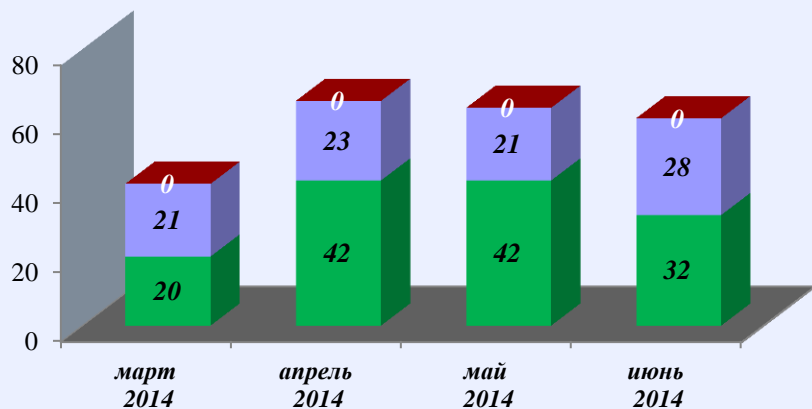


Жилищно-коммунальная сфера



Результаты рассмотрения обращений граждан, поступивших в региональные приёмные Президента Российской Федерации в Тамбовской области в июне 2014 года

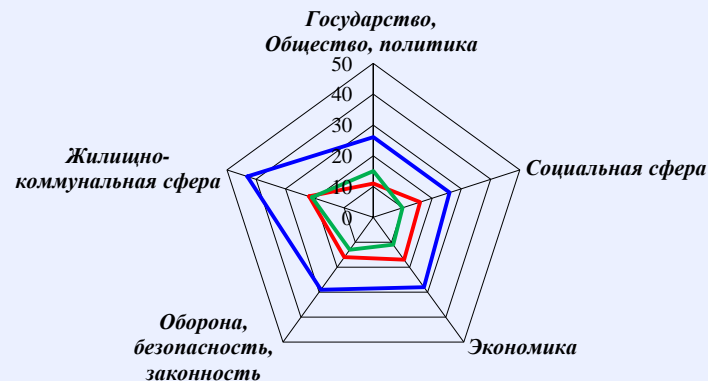
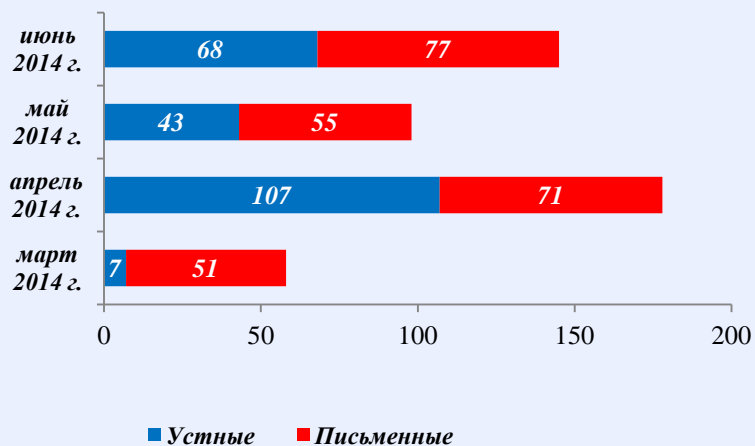
Динамика рассмотрения обращений



■ "поддержано" ■ "разъяснено" ■ "не поддержано"

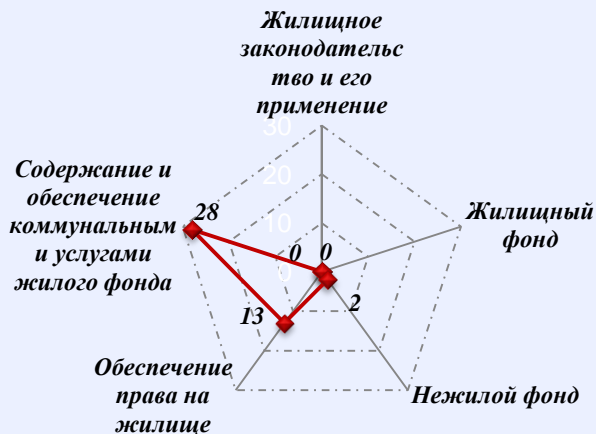


Количество обращений граждан, поступивших в письменной и устной форме в региональные приёмные Президента Российской Федерации в Тверской области в июне 2014 года

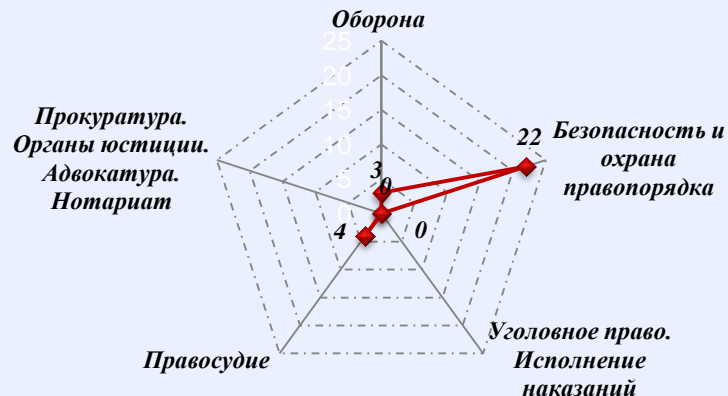


Количество вопросов по тематическим разделам, тематикам и группам тем

Жилищно-коммунальная сфера

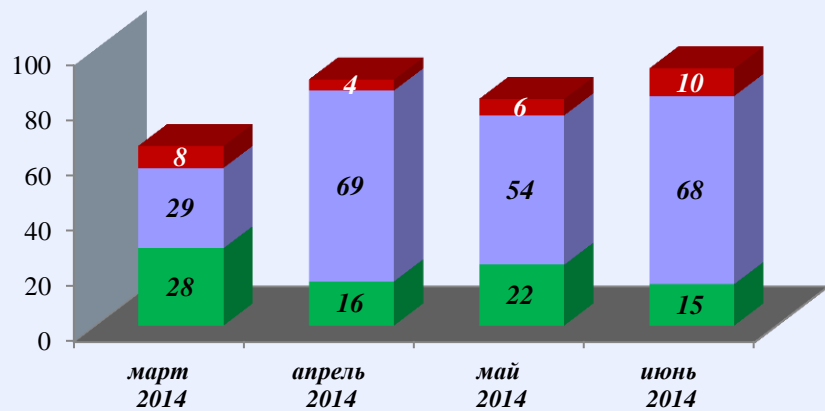


Оборона, безопасность, законность



Результаты рассмотрения обращений граждан, поступивших в региональные приёмные Президента Российской Федерации в Тверской области в июне 2014 года

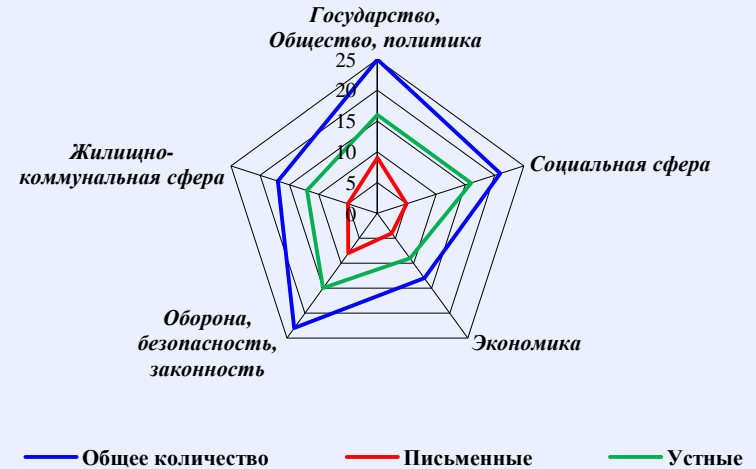
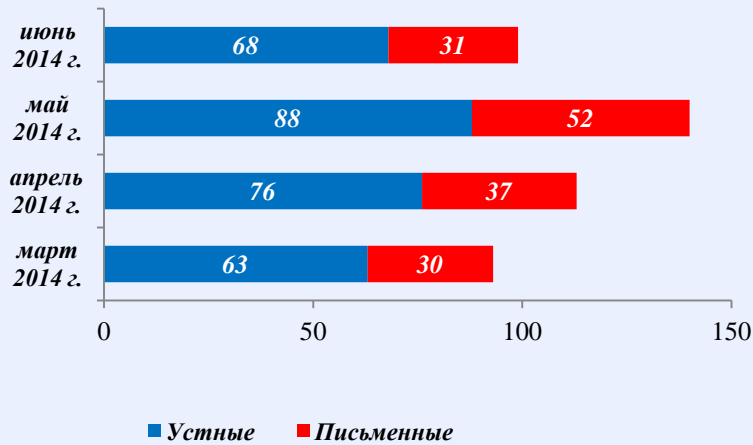
Динамика рассмотрения обращений



■ "поддержано" ■ "разъяснено" ■ "не поддержано"



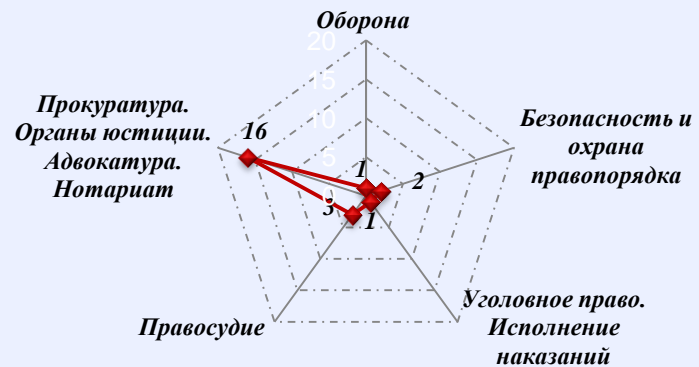
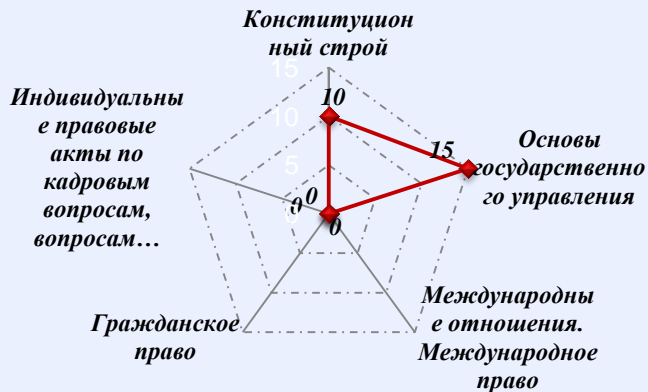
Количество обращений граждан, поступивших в письменной и устной форме в региональные приёмные Президента Российской Федерации в Тульской области в июне 2014 года



Количество вопросов по тематическим разделам, тематикам и группам тем

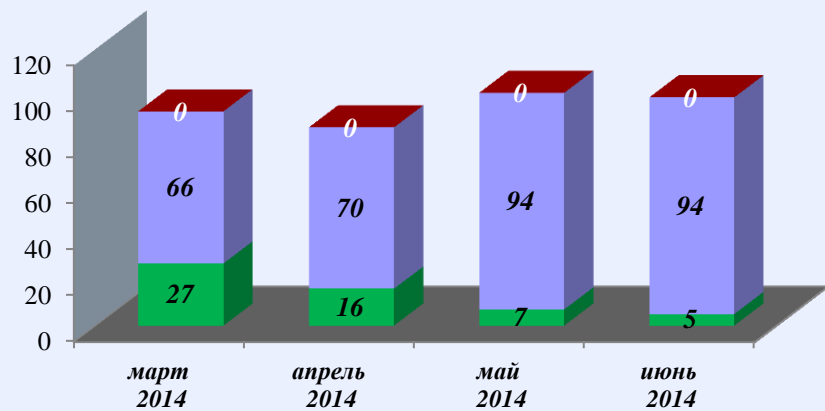
Государство, общество, политика

Оборона, безопасность, законность



Результаты рассмотрения обращений граждан, поступивших в региональные приёмные Президента Российской Федерации в Тульской области в июне 2014 года

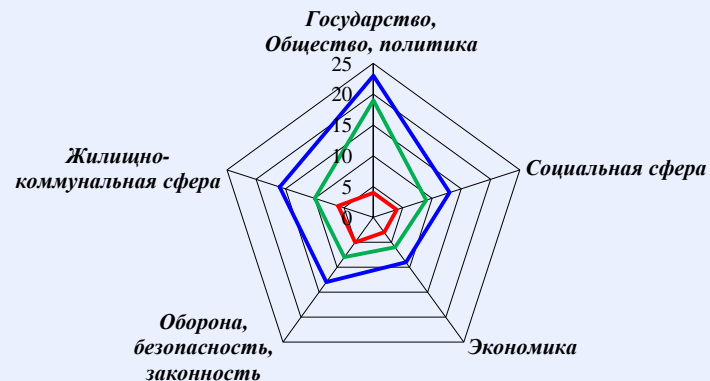
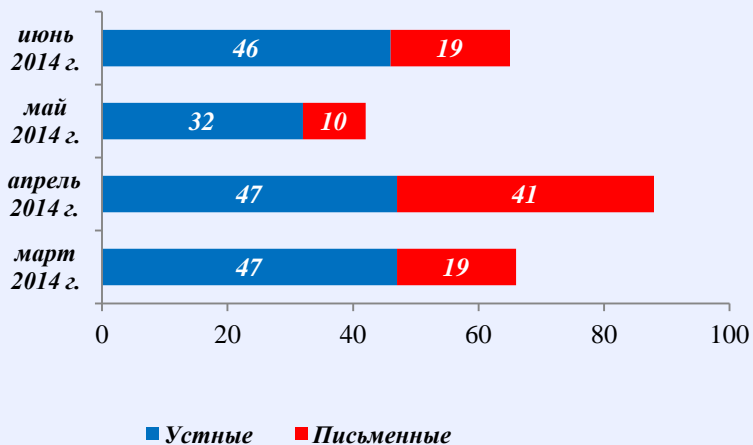
Динамика рассмотрения обращений



■ "поддержано" ■ "разъяснено" ■ "не поддержано"



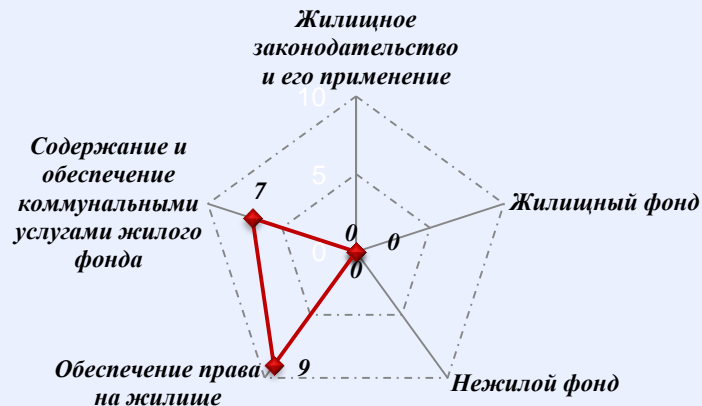
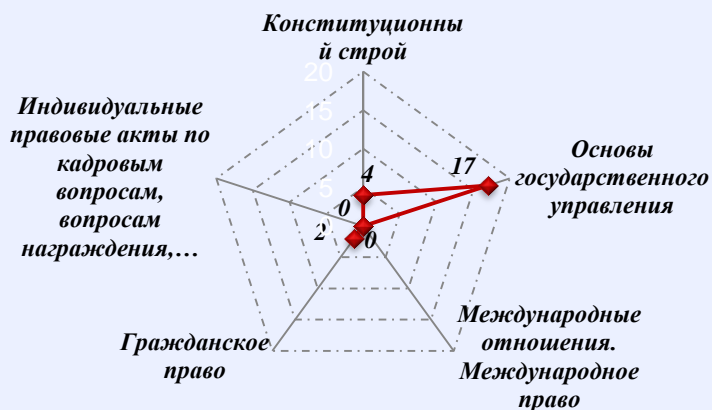
Количество обращений граждан, поступивших в письменной и устной форме в региональные приёмные Президента Российской Федерации в Ярославской области в июне 2014 года



Количество вопросов по тематическим разделам, тематикам и группам тем

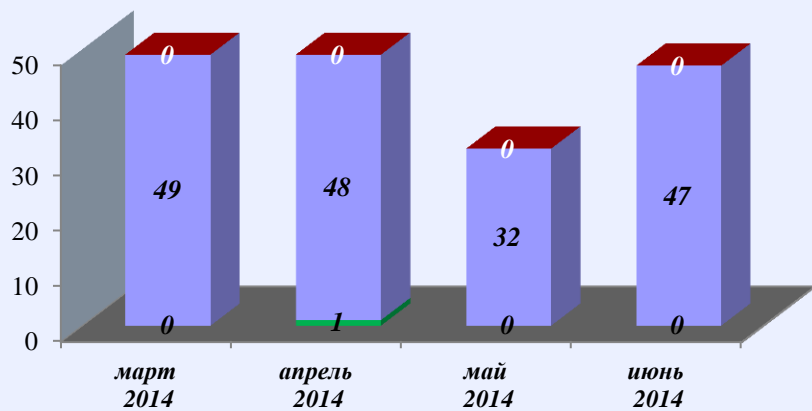
Государство, общество, политика

Жилищно-коммунальная сфера

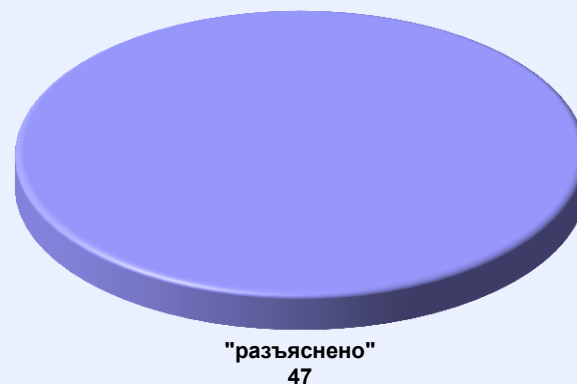


Результаты рассмотрения обращений граждан, поступивших в региональные приёмные Президента Российской Федерации в Ярославской области в июне 2014 года

Динамика рассмотрения обращений



■ "поддержано" ■ "разъяснено" ■ "не поддержано"



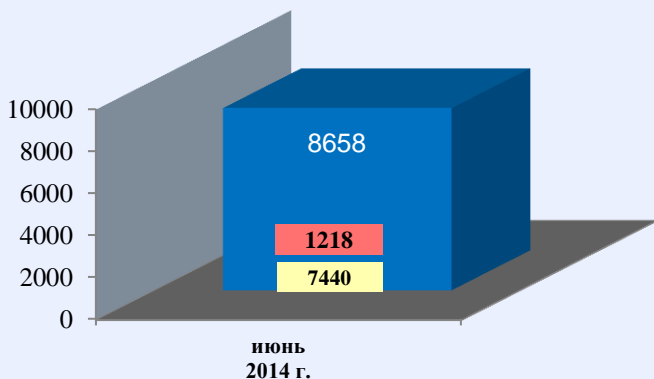
II. Информационно-статистические данные по работе с обращениями граждан приёмных административных центров субъектов Российской Федерации в Центральном федеральном округе



Количество устных и письменных обращений граждан, поступивших в приёмные административных центров субъектов Российской Федерации в Центральном федеральном округе в июне 2014 года с распределением вопросов, содержащихся в обращениях, по тематическим разделам

№	Субъект (область)	Количество обращений	Количество вопросов в обращениях	Тематические разделы				
				Государство, общество, политика	Социальная сфера	Экономика	Оборона, безопасность, законность	Жилищно-коммунальная сфера
1	Белгородская область	0	0	0	0	0	0	0
2	Брянская область	644	790	0	67	415	33	275
3	Владимирская область	377	404	0	37	0	0	367
4	Воронежская область	1118	1119	23	95	456	0	545
5	Ивановская область	595	597	118	36	159	0	284
6	Калужская область	742	760	33	32	323	2	370
7	Костромская область	493	493	3	5	4	0	8
8	Курская область	398	417	19	77	69	0	252
9	Липецкая область	0	0	0	0	0	0	0
10	Московская область	0	0	0	0	0	0	0
11	г. Москва	0	0	0	0	0	0	0
12	Орловская область	1407	1652	48	261	361	128	854
13	Рязанская область	318	320	9	26	201	6	78
14	Смоленская область	587	646	4	56	282	0	304
15	Тамбовская область	385	443	11	25	253	18	136
16	Тверская область	0	0	0	0	0	0	0
17	Тульская область	1355	1501	53	37	359	2	1050
18	Ярославская область	239	239	0	23	48	8	160
19.	Итого	8658	9381	321	777	2930	197	4683

Количество обращений граждан, поступивших в письменной и устной форме в приёмные административных центров субъектов Российской Федерации в Центральном федеральном округе в июне 2014 года



■ устные ■ письменные



Активность населения по количеству поступивших обращений в устной и письменной форме (количество обращений на 10000 населения) в приёмные административных центров субъектов Российской Федерации в Центральном федеральном округе в июне 2014 года



Распределение количества вопросов по тематическим разделам, содержащихся в обращениях граждан, поступивших в письменной и устной форме в приёмные административных центров субъектов Российской Федерации в Центральном федеральном округе в июне 2014 года

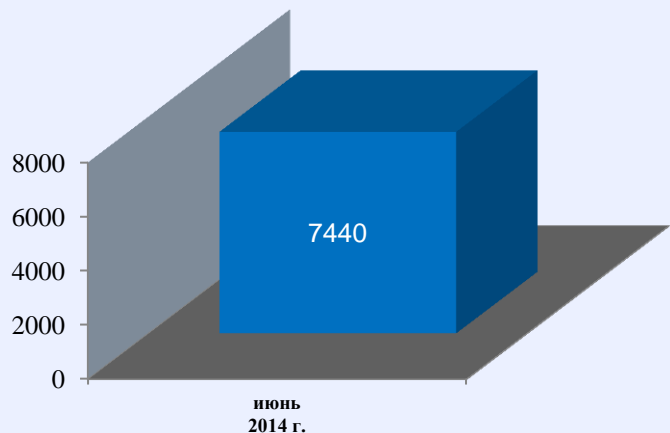
Условные обозначения	(количество вопросов) [доля тематического раздела в общем количестве вопросов]					Всего вопросов, содержащихся в обращениях
	1. Государство, общество, политика	2. Социальная сфера	3. Экономика	4. Оборона, безопасность, законность	5. Жилищно-коммунальная сфера	
Тематический раздел: Период:						
июнь 2014	(321) [3,42%]	(777) [8,28%]	(2930) [31,23%]	(197) [2,09%]	(4683) [49,92%]	9381



Количество письменных обращений граждан, поступивших в приёмные административных центров субъектов Российской Федерации в Центральном федеральном округе в июне 2014 года с распределением вопросов, содержащихся в обращениях, по тематическим разделам

№	Субъект (область)	Количество обращений	Количество вопросов в обращениях	Тематические разделы				
				Государство, общество, политика	Социальная сфера	Экономика	Оборона, безопасность, законность	Жилищно-коммунальная сфера
1	Белгородская область	0	0	0	0	0	0	0
2	Брянская область	623	769	0	66	401	33	269
3	Владимирская область	344	368	0	21	0	0	347
4	Воронежская область	1061	1062	23	94	440	0	505
5	Ивановская область	574	574	112	31	152	0	279
6	Калужская область	422	440	33	32	188	2	185
7	Костромская область	473	473	0	0	0	0	0
8	Курская область	370	389	18	70	65	0	236
9	Липецкая область	0	0	0	0	0	0	0
10	Московская область	0	0	0	0	0	0	0
11	г. Москва	0	0	0	0	0	0	0
12	Орловская область	814	840	48	119	361	11	301
13	Рязанская область	307	307	9	26	194	6	72
14	Смоленская область	569	626	4	53	268	0	301
15	Тамбовская область	289	318	11	18	185	18	86
16	Тверская область	0	0	0	0	0	0	0
17	Тульская область	1355	1501	53	37	359	2	1050
18	Ярославская область	239	239	0	23	48	8	160
19.	Итого	7440	7906	311	590	2661	80	3791

Количество обращений граждан, поступивших в письменной форме в приёмные административных центров субъектов Российской Федерации в Центральном федеральном округе в июне 2014 года

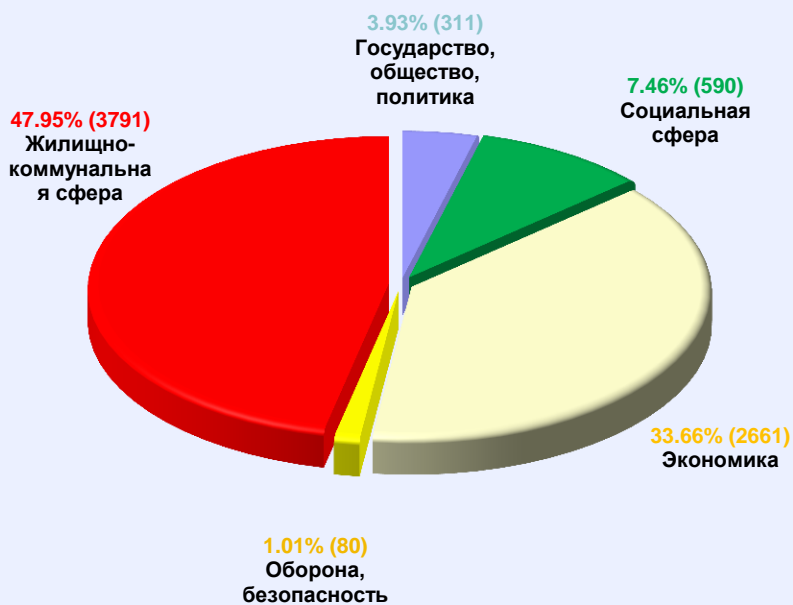


Активность населения по количеству поступивших обращений в письменной форме (количество обращений на 10000 населения) в приёмные административных центров субъектов Российской Федерации в Центральном федеральном округе в июне 2014 года



Распределение количества вопросов по тематическим разделам, содержащихся в обращениях граждан, поступивших в письменной форме в приёмные административных центров субъектов Российской Федерации в Центральном федеральном округе в июне 2014 года

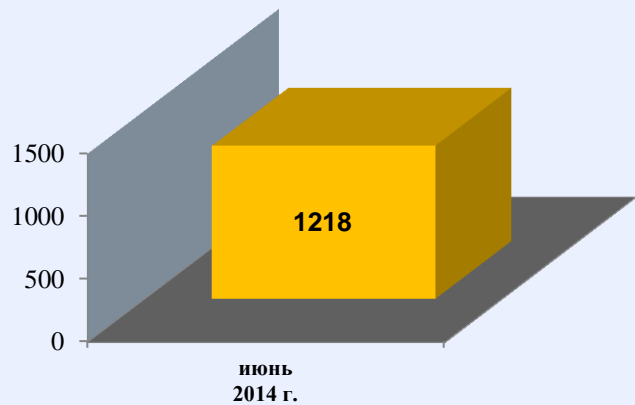
Условные обозначения	(количество вопросов) [доля тематического раздела в общем количестве вопросов]					Всего вопросов, содержащихся в обращениях
	1. Государство, общество, политика	2. Социальная сфера	3. Экономика	4. Оборона, безопасность, законность	5. Жилищно-коммунальная сфера	
Тематический раздел: Период:						
июнь 2014	(311) [3,93%]	(590) [7,46%]	(2661) [33,66%]	(80) [1,01%]	(3791) [47,95%]	7906



Количество устных обращений граждан, поступивших в приёмные административных центров субъектов Российской Федерации в Центральном федеральном округе в июне 2014 года с распределением вопросов, содержащихся в обращениях, по тематическим разделам

№	Субъект (область)	Количество обращений	Количество вопросов в обращениях	Тематические разделы				
				Государство, общество, политика	Социальная сфера	Экономика	Оборона, безопасность, законность	Жилищно-коммунальная сфера
1	Белгородская область	0	0	0	0	0	0	0
2	Брянская область	21	21	0	1	14	0	6
3	Владимирская область	33	36	0	16	0	0	20
4	Воронежская область	57	57	0	1	16	0	40
5	Ивановская область	21	23	6	5	7	0	5
6	Калужская область	320	320	0	0	135	0	185
7	Костромская область	20	20	3	5	4	0	8
8	Курская область	28	28	1	7	4	0	16
9	Липецкая область	0	0	0	0	0	0	0
10	Московская область	0	0	0	0	0	0	0
11	г. Москва	0	0	0	0	0	0	0
12	Орловская область	593	812	0	142	0	117	553
13	Рязанская область	11	13	0	0	7	0	6
14	Смоленская область	18	20	0	3	14	0	3
15	Тамбовская область	96	125	0	7	68	0	50
16	Тверская область	0	0	0	0	0	0	0
17	Тульская область	0	0	0	0	0	0	0
18	Ярославская область	0	0	0	0	0	0	0
19.	Итого	1218	1475	10	187	269	117	892

Количество обращений граждан, поступивших в устной форме в приёмные административных центров субъектов Российской Федерации в Центральном федеральном округе в июне 2014 года



Активность населения по количеству поступивших обращений в устной форме (количество обращений на 10000 населения) в приёмные административных центров субъектов Российской Федерации в Центральном федеральном округе в июне 2014 года



Распределение количества вопросов по тематическим разделам, содержащихся в обращениях граждан, поступивших в устной форме, в приёмные административных центров субъектов Российской Федерации в Центральном федеральном округе в июне 2014 года

Условные обозначения	(количество вопросов) [доля тематического раздела в общем количестве вопросов]					Всего вопросов, содержащихся в обращениях
	1. Государство, общество, политика	2. Социальная сфера	3. Экономика	4. Оборона, безопасность, законность	5. Жилищно-коммунальная сфера	
Тематический раздел: Период:						
июнь 2014	(10) [0,68%]	(187) [12,68%]	(269) [18,24%]	(117) [7,93%]	(892) [60,47%]	1475

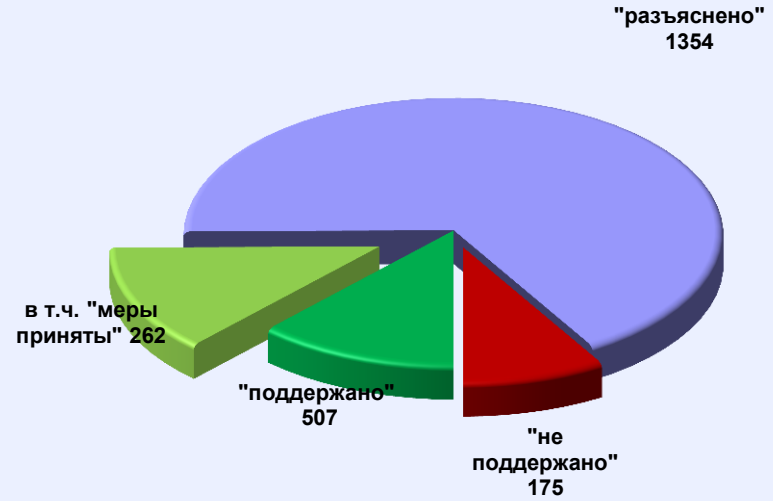
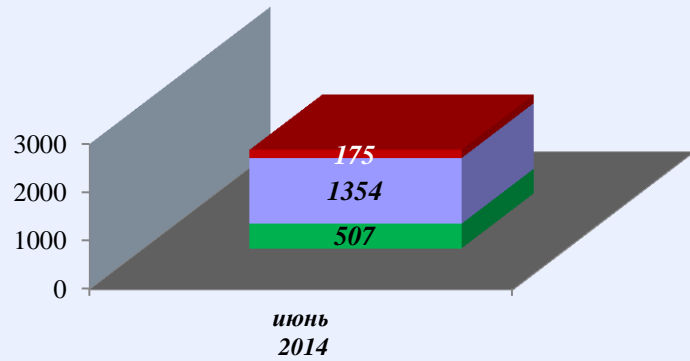


Количество вопросов, содержащихся в обращениях граждан, поступивших в письменной и устной форме в приёмные административных центров субъектов Российской Федерации в Центральном федеральном округе в июне 2014 года, с распределением по тематическим разделам, тематикам и группам тем

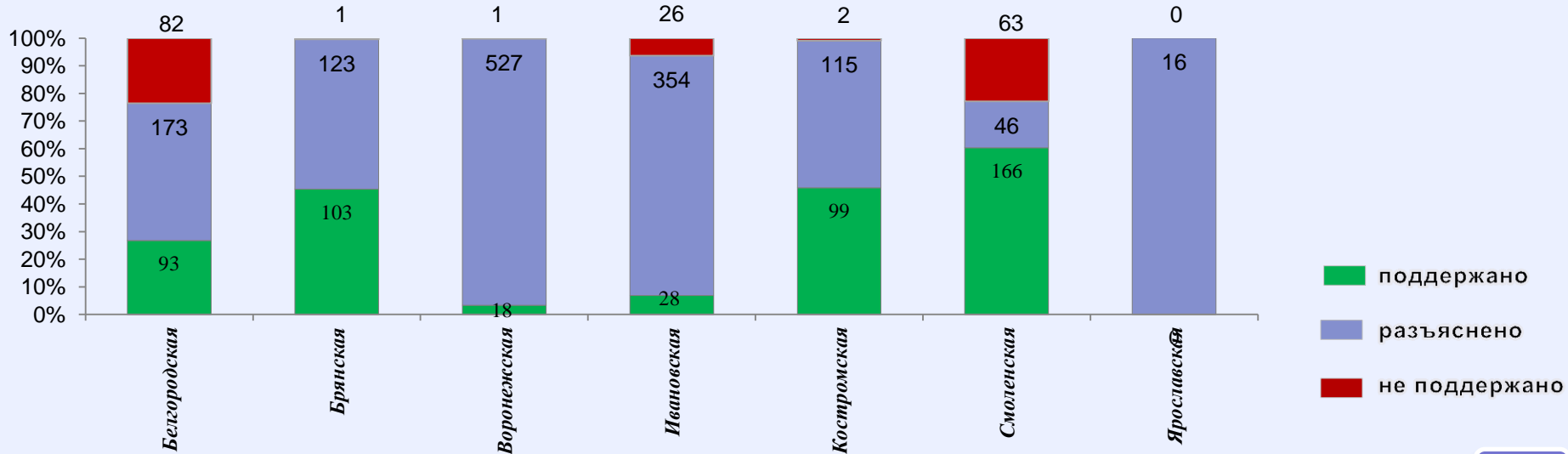
Государство, общество, политика	Конституционный строй	Основы государственного управления	Международные отношения. Международное право	Гражданское право	Инд. правовые акты по кадровым вопросам, вопросам награждения, помилования, гражданства, присвоения почетных и иных званий	Количество вопросов в обращениях
Количество Процент	97	83	12	125	4	321
	30,21%	25,85%	3,73%	38,94%	1,24%	
Социальная сфера	Семья	Труд и занятость населения	Социальное обеспечение и социальное страхование	Образование. Наука. Культура	Здравоохранение. Физическая культура и спорт. Туризм	Количество вопросов в обращениях
Количество Процент	62	39	323	299	54	777
	7,97%	5,01%	41,57%	38,48%	6,94%	
Экономика	Финансы	Хозяйственная деятельность	Внешнеэкономическая деятельность. Таможенное дело	Природные ресурсы и охрана окружающей природной среды	Информация и информатизация	Количество вопросов в обращениях
Количество Процент	13	2415	13	455	34	2930
	0,44%	82,42%	0,44%	15,52%	1,16%	
Оборона, безопасность, законность	Оборона	Безопасность и охрана правопорядка	Уголовное право. Исполнение наказаний	Правосудие	Прокуратура. Органы юстиции. Адвокатура. Нотариат	Количество вопросов в обращениях
Количество Процент	5	181	1	8	2	197
	2,53%	91,87%	0,50%	4,06%	1,01%	
Жилищно-коммунальная сфера	Жилищное законодательство и его применение	Жилищный фонд	Нежилой фонд	Обеспечение права на жилище	Содержание и обеспечение коммунальными услугами жилого фонда	Количество вопросов в обращениях
Количество Процент	10	398	358	652	3265	4683
	0,21%	8,49%	7,64%	13,92%	69,72%	

Результаты рассмотрения обращений граждан, поступивших в приёмные административных центров субъектов Российской Федерации в Центральном федеральном округе в июне 2014 года

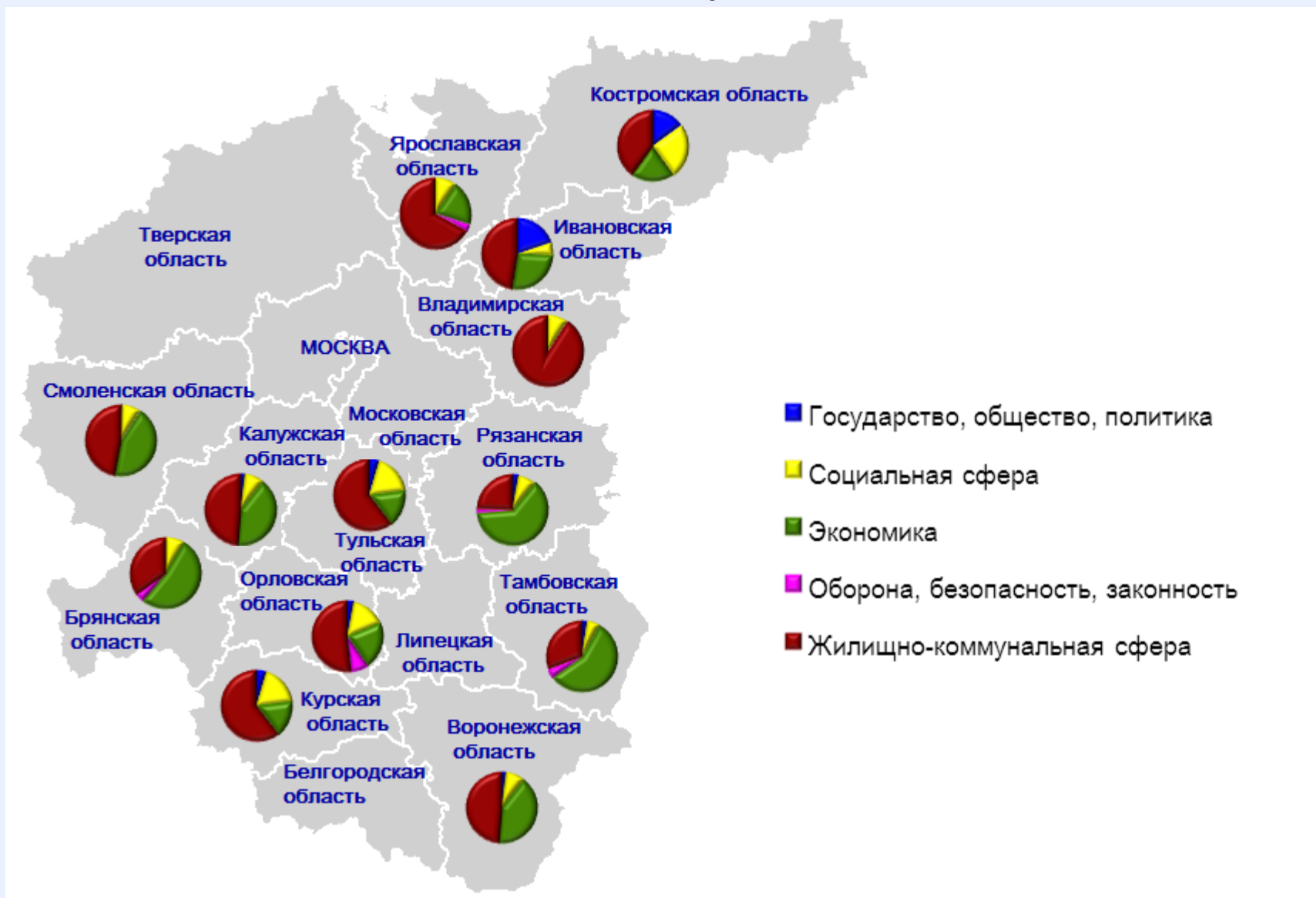
Динамика рассмотрения обращений



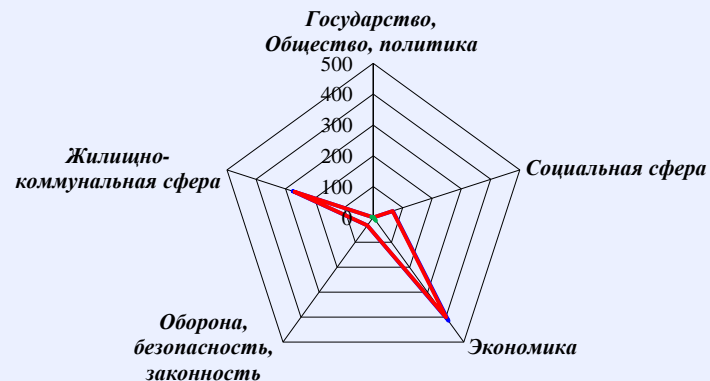
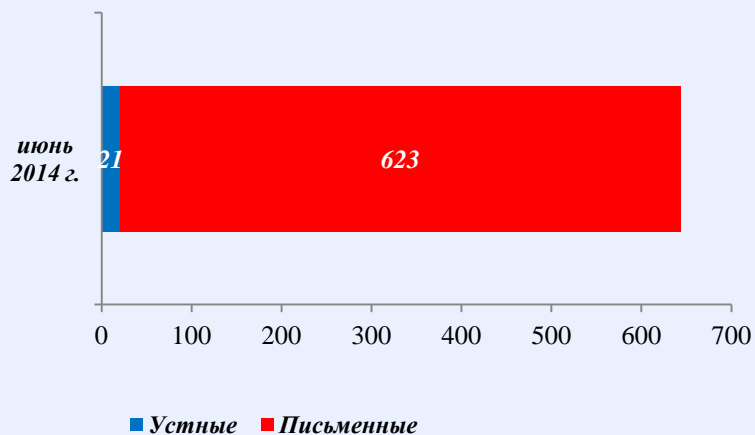
■ "поддержано" ■ "разъяснено" ■ "не поддержано"



Количество обращений граждан, поступивших в письменной и устной форме в приёмные административных центров субъектов Российской Федерации в Центральном федеральном округе в июне 2014 года, с распределением вопросов, содержащихся в обращениях по тематическим разделам



Количество обращений граждан, поступивших в письменной и устной форме в приёмные административных центров субъектов Российской Федерации в Брянской области в июне 2014 года

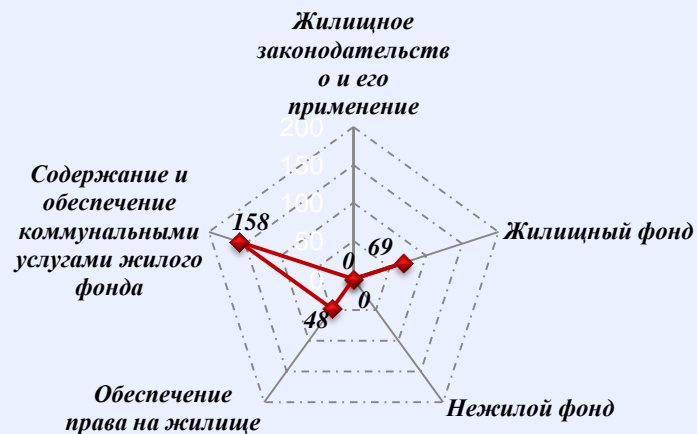


Количество вопросов по тематическим разделам, тематикам и группам тем

Экономика

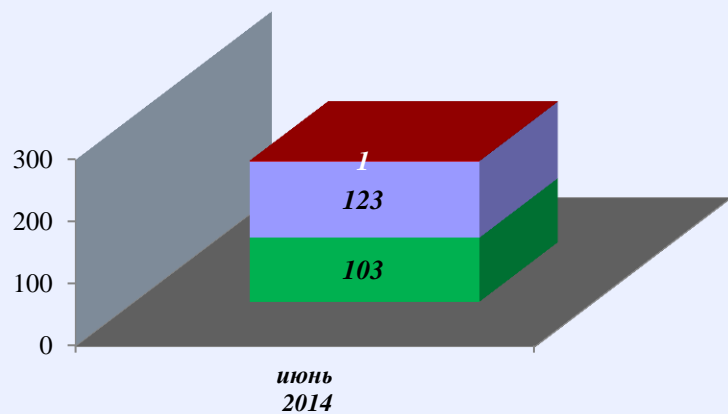


Жилищно-коммунальная сфера



Результаты рассмотрения обращений граждан, поступивших в приёмные административных центров субъектов Российской Федерации в Брянской области в июне 2014 года

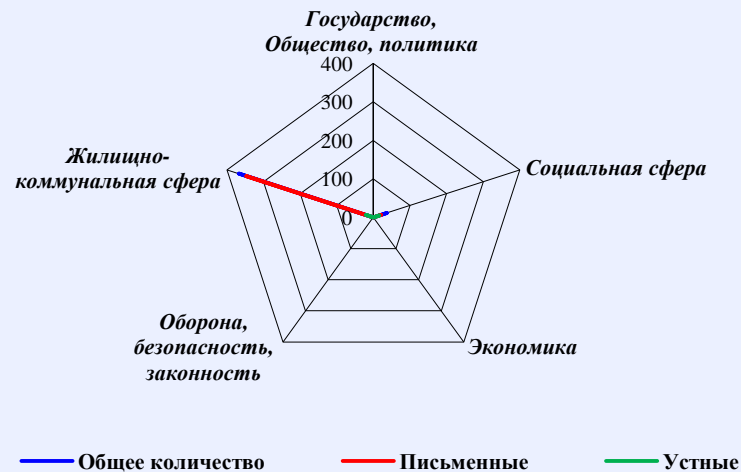
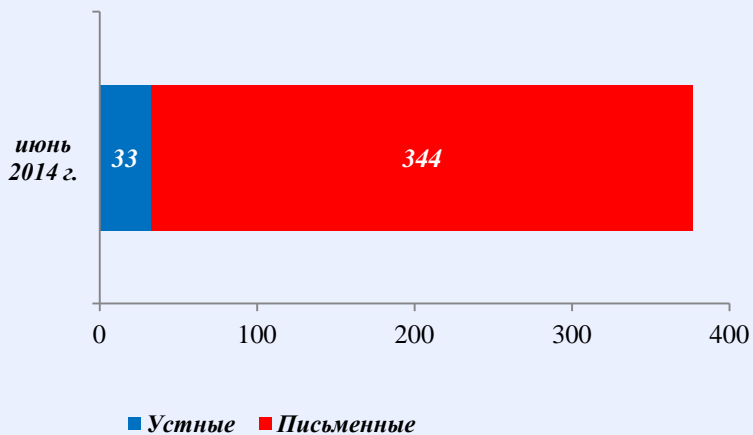
Динамика рассмотрения обращений



■ "поддержано" ■ "разъяснено" ■ "не поддержано"

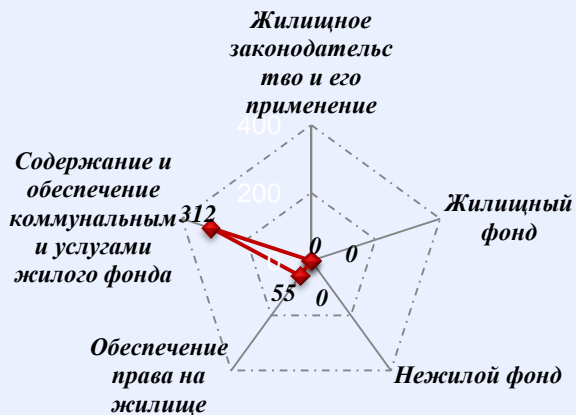


Количество обращений граждан, поступивших в письменной и устной форме в приёмные административных центров субъектов Российской Федерации во Владимирской области в июне 2014 года

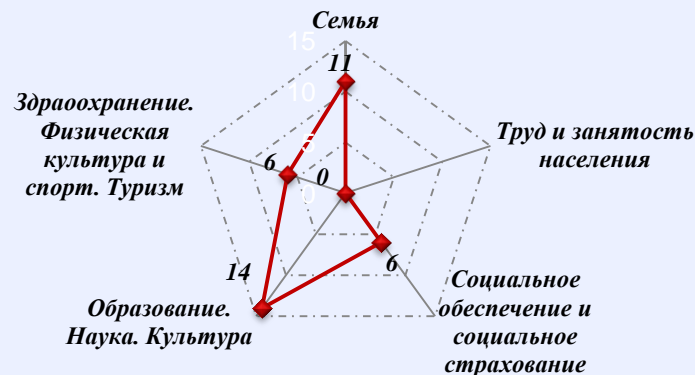


Количество вопросов по тематическим разделам, тематикам и группам тем

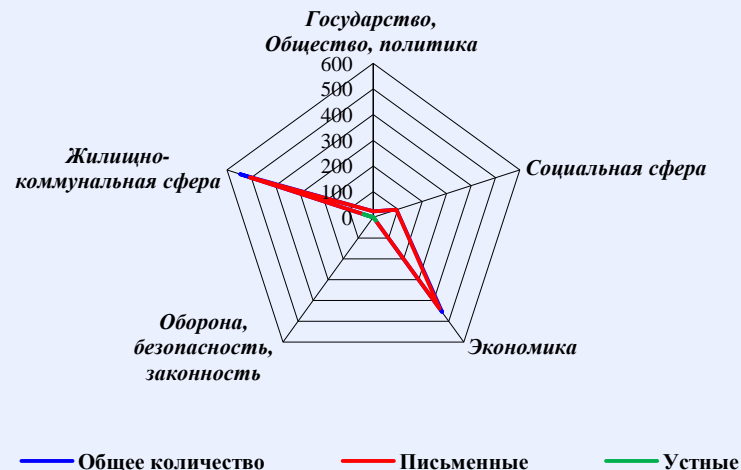
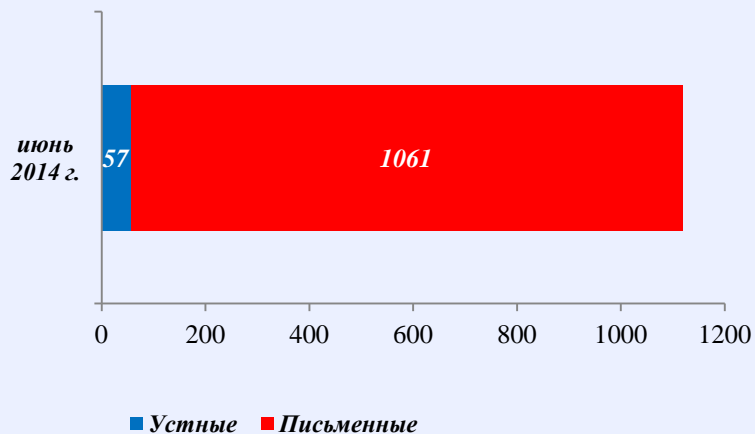
Жилищно-коммунальная сфера



Социальная сфера

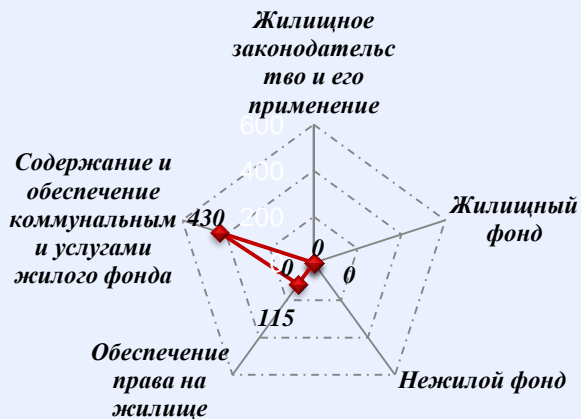


Количество обращений граждан, поступивших в письменной и устной форме в приёмные административных центров субъектов Российской Федерации в Воронежской области в июне 2014 года

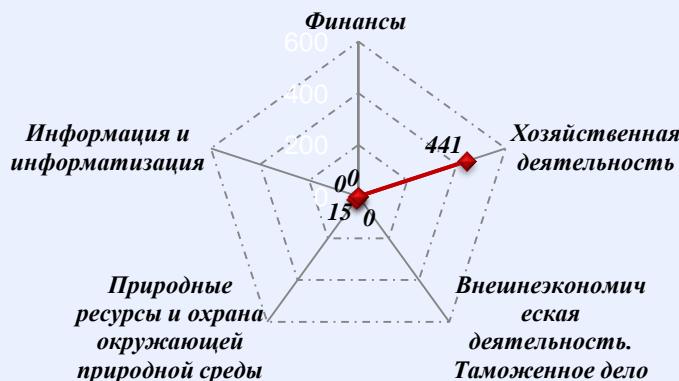


Количество вопросов по тематическим разделам, тематикам и группам тем

Жилищно-коммунальная сфера

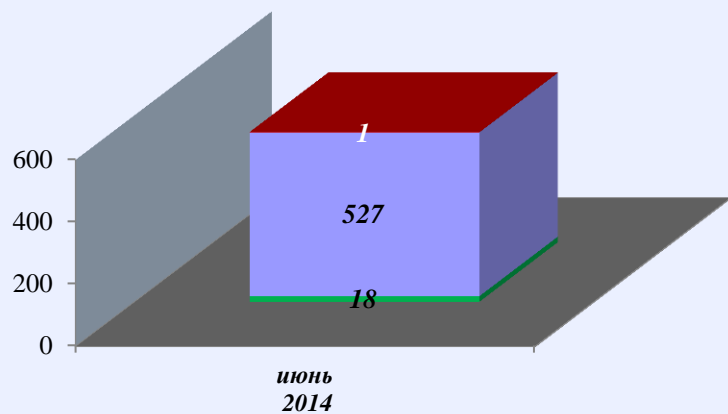


Экономика



Результаты рассмотрения обращений граждан, поступивших в приёмные административных центров субъектов Российской Федерации в Воронежской области в июне 2014 года

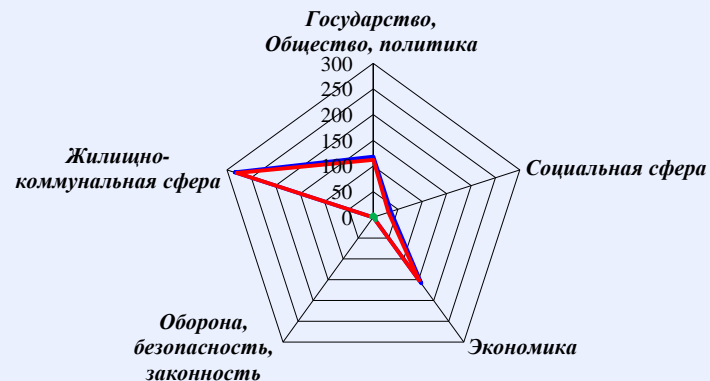
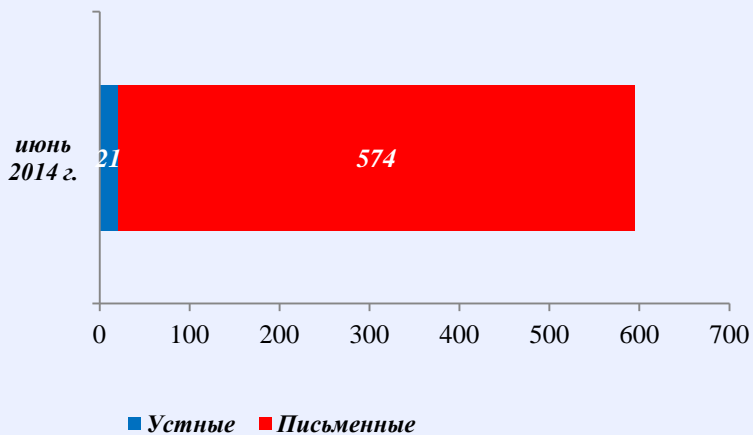
Динамика рассмотрения обращений



■ "поддержано" ■ "разъяснено" ■ "не поддержано"

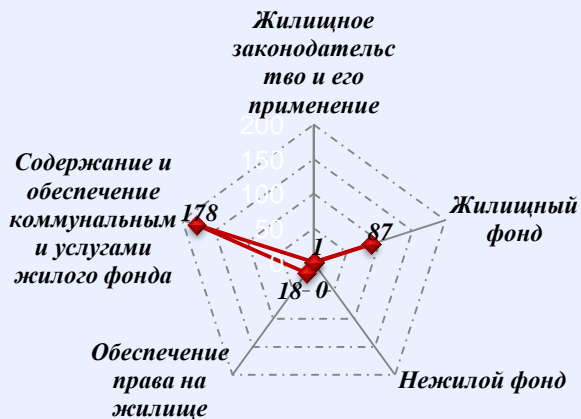


Количество обращений граждан, поступивших в письменной и устной форме в приёмные административных центров субъектов Российской Федерации в Ивановской области в июне 2014 года

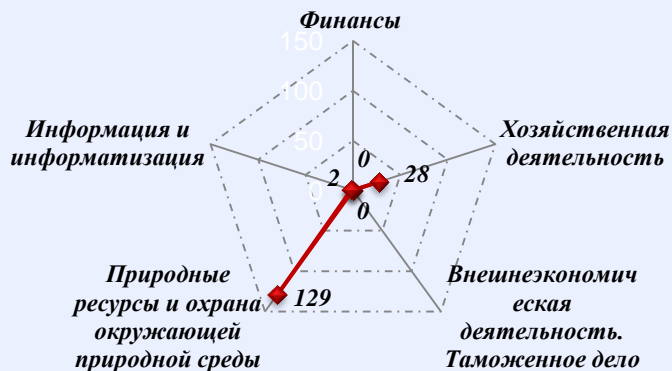


Количество вопросов по тематическим разделам, тематикам и группам тем

Жилищно-коммунальная сфера

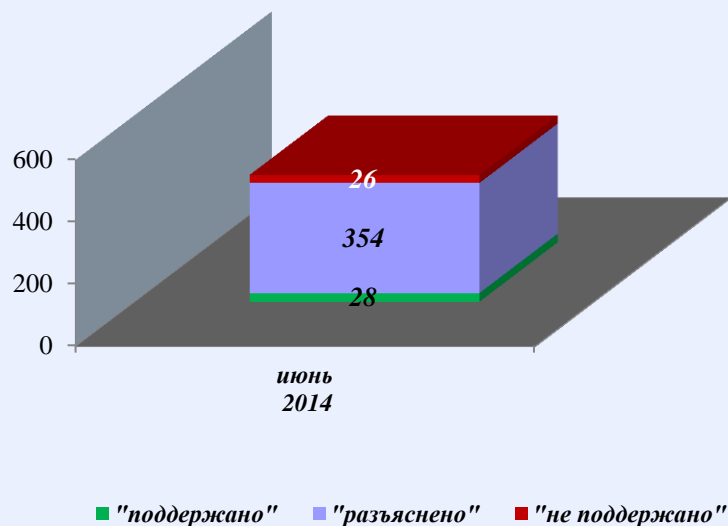


Экономика

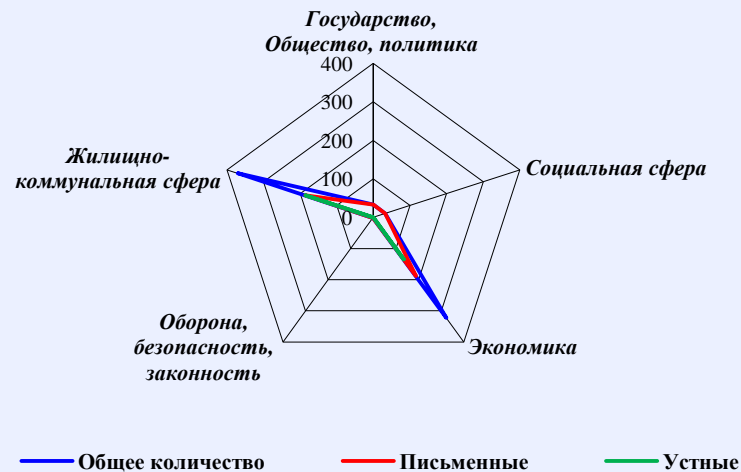
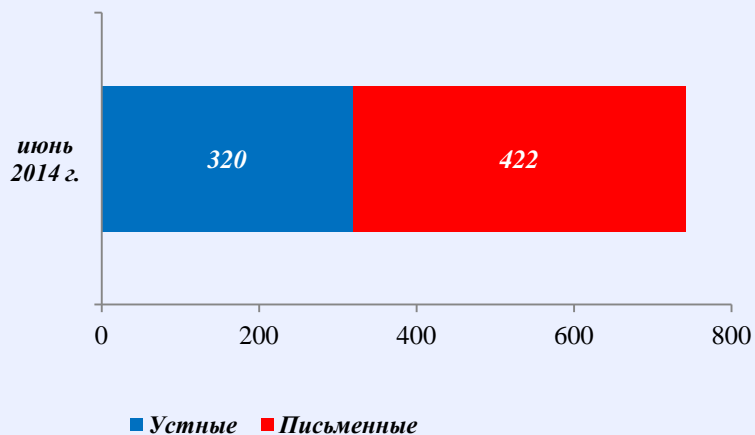


Результаты рассмотрения обращений граждан, поступивших в приёмные административных центров субъектов Российской Федерации в Ивановской области в июне 2014 года

Динамика рассмотрения обращений

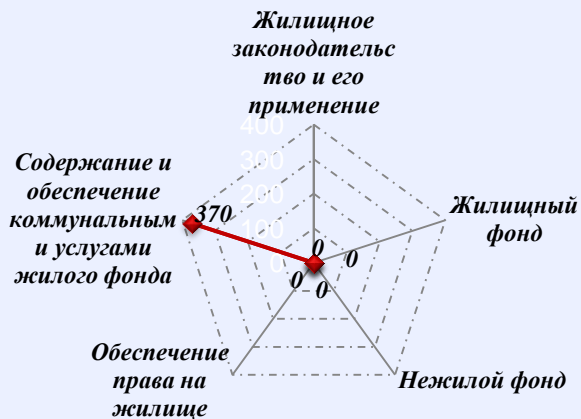


Количество обращений граждан, поступивших в письменной и устной форме в приёмные административных центров субъектов Президента Российской Федерации в Калужской области в июне 2014 года

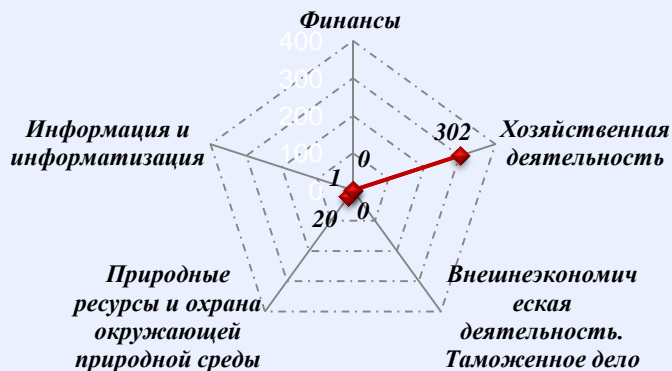


Количество вопросов по тематическим разделам, тематикам и группам тем

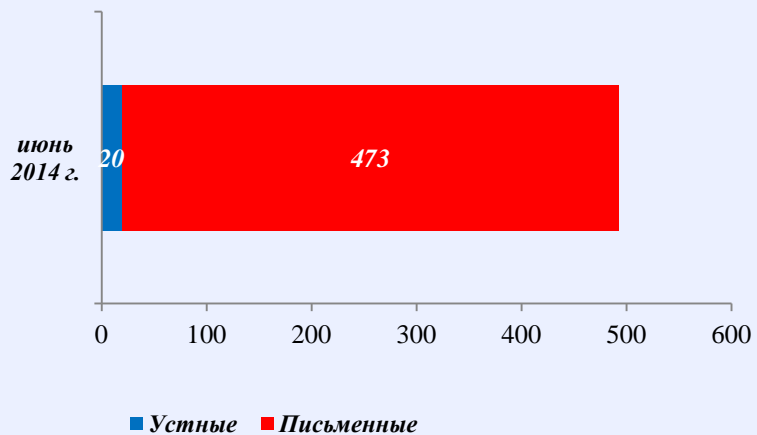
Жилищно-коммунальная сфера



Экономика

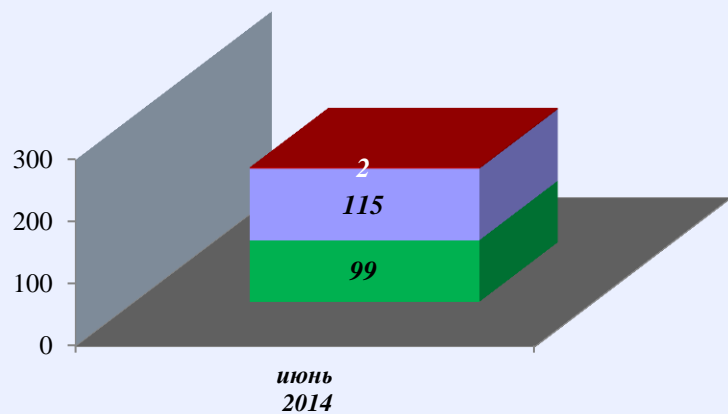


Количество обращений граждан, поступивших в письменной и устной форме в приёмные административных центров субъектов Российской Федерации в Костромской области в июне 2014 года

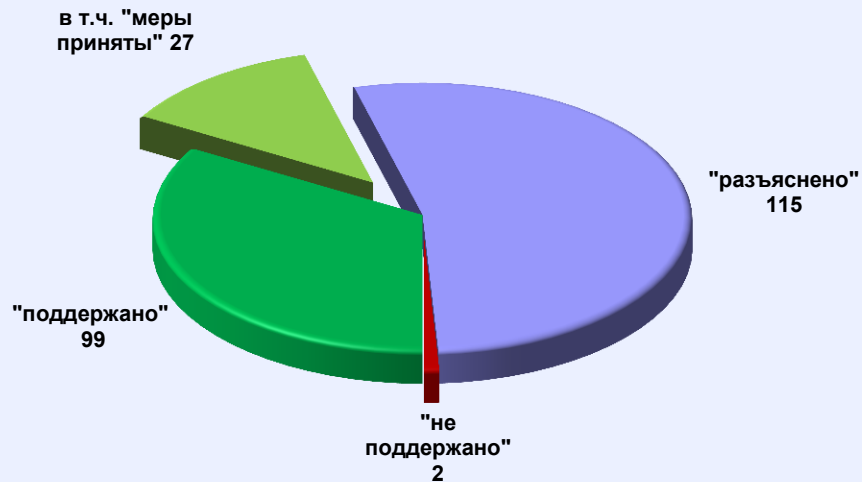


Результаты рассмотрения обращений граждан, поступивших в приёмные административных центров субъектов Российской Федерации в Костромской области в июне 2014 года

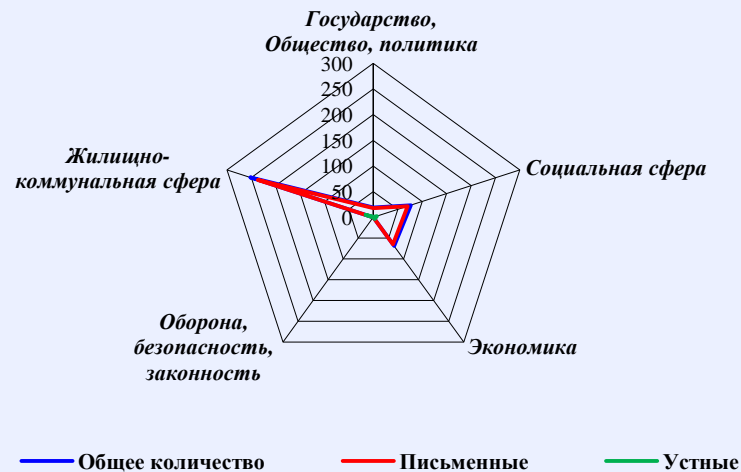
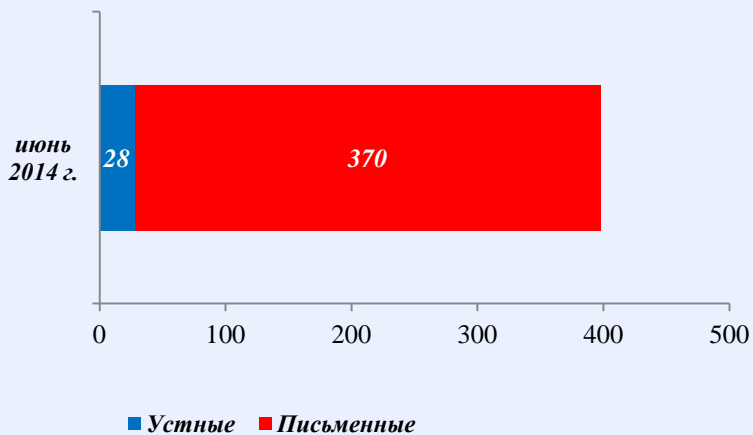
Динамика рассмотрения обращений



■ "поддержано" ■ "разъяснено" ■ "не поддержано"

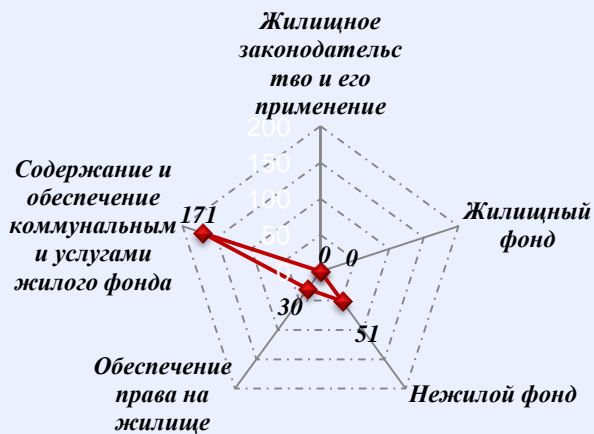


Количество обращений граждан, поступивших в письменной и устной форме в приёмные административных центров субъектов Российской Федерации в Курской области в июне 2014 года

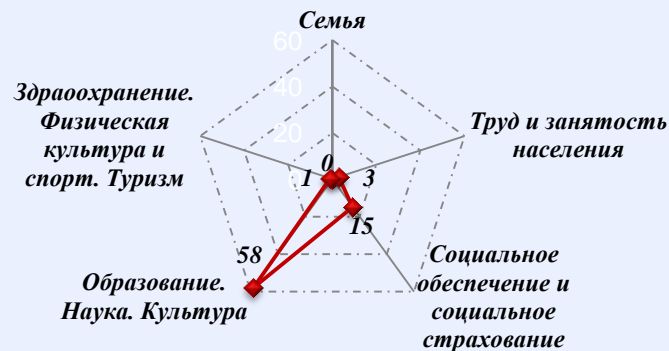


Количество вопросов по тематическим разделам, тематикам и группам тем

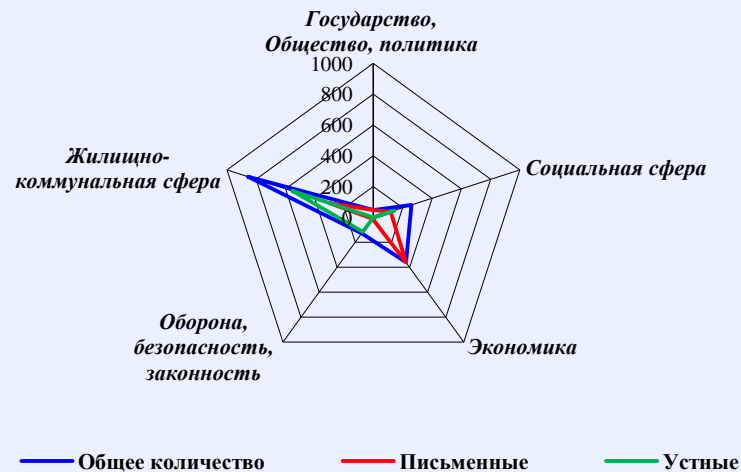
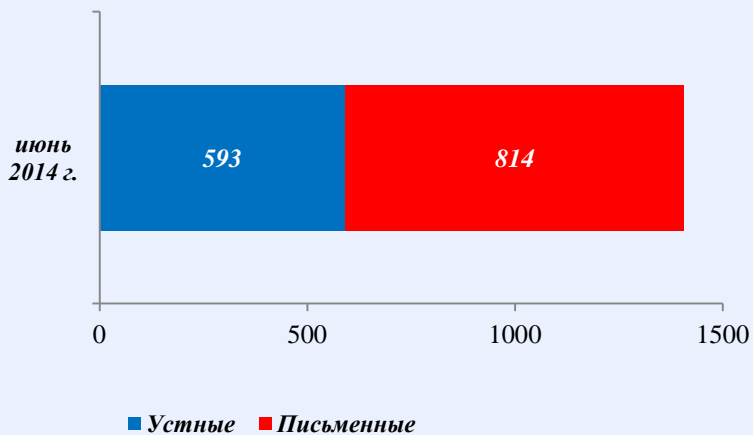
Жилищно-коммунальная сфера



Социальная сфера

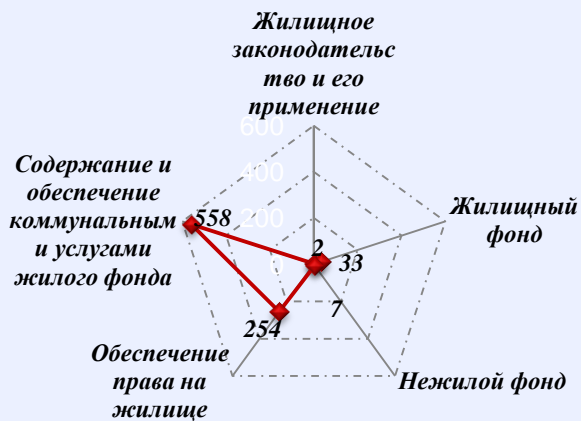


Количество обращений граждан, поступивших в письменной и устной форме в приёмные административных центров субъектов Российской Федерации в Орловской области в июне 2014 года

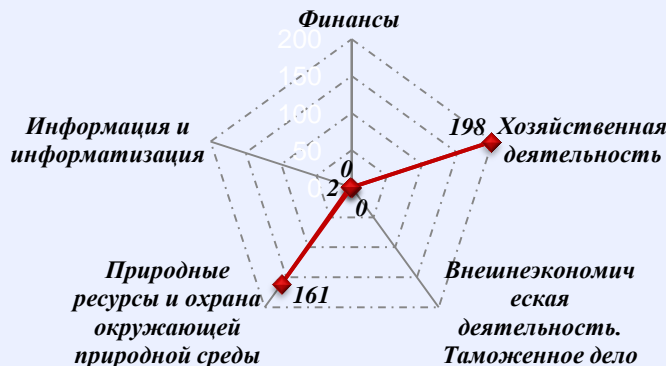


Количество вопросов по тематическим разделам, тематикам и группам тем

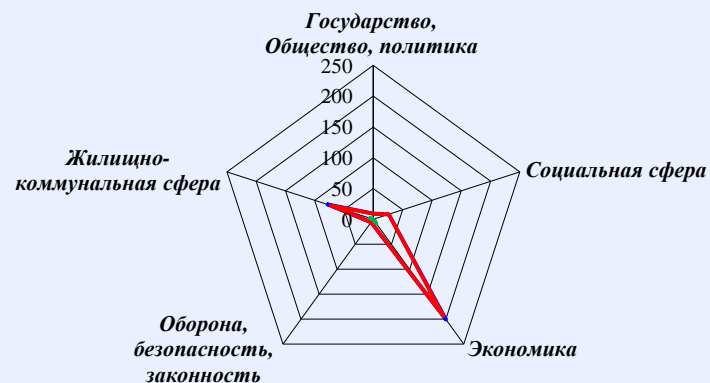
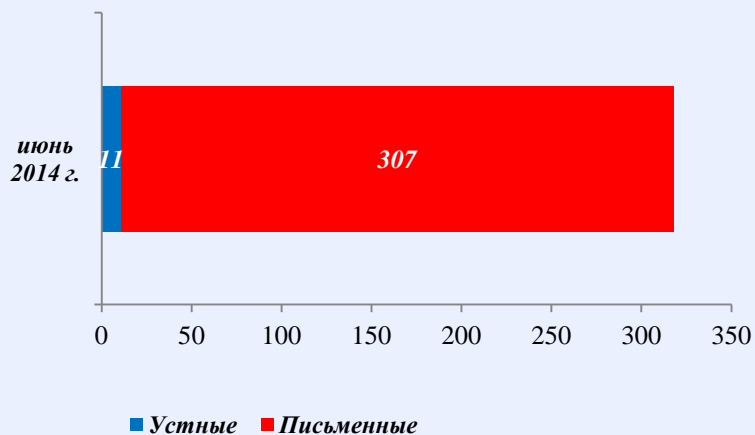
Жилищно-коммунальная сфера



Экономика



Количество обращений граждан, поступивших в письменной и устной форме в приёмные административных центров субъектов Российской Федерации в Рязанской области в июне 2014 года

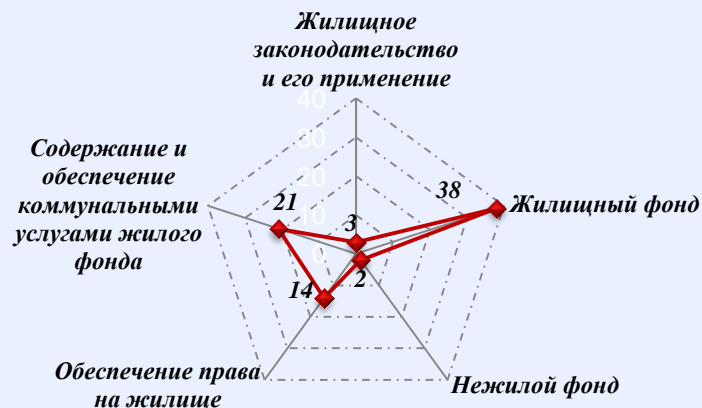


Количество вопросов по тематическим разделам, тематикам и группам тем

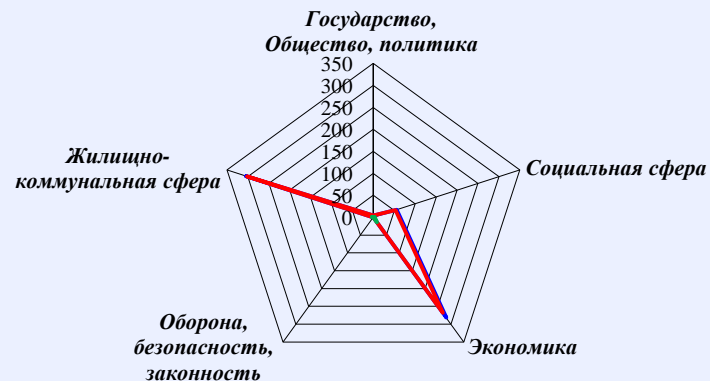
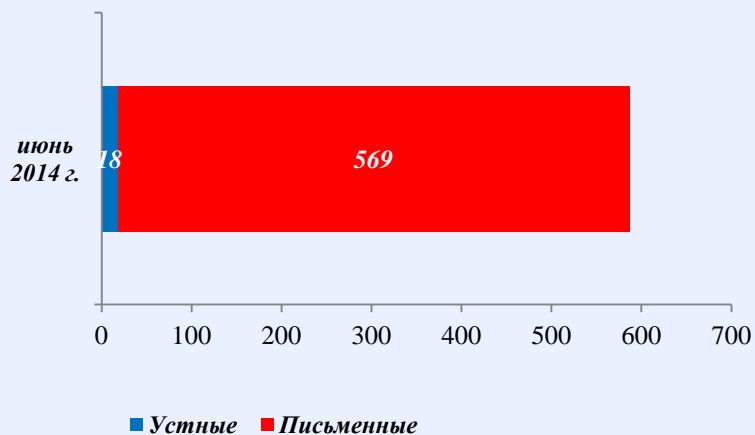
Экономика



Жилищно-коммунальная сфера

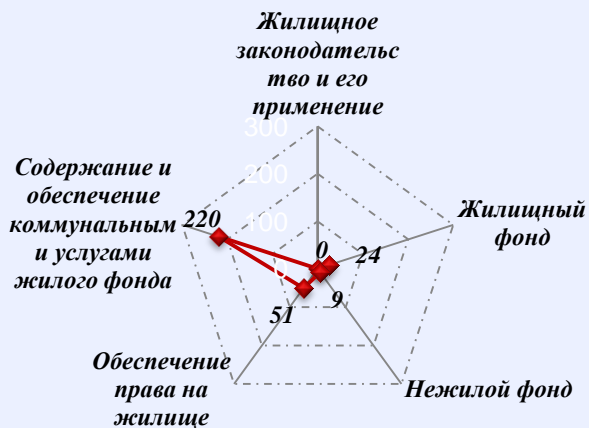


Количество обращений граждан, поступивших в письменной и устной форме в приёмные административных центров субъектов Российской Федерации в Смоленской области в июне 2014 года

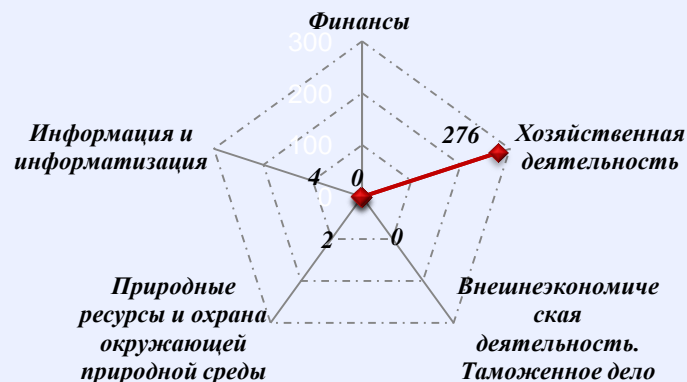


Количество вопросов по тематическим разделам, тематикам и группам тем

Жилищно-коммунальная сфера

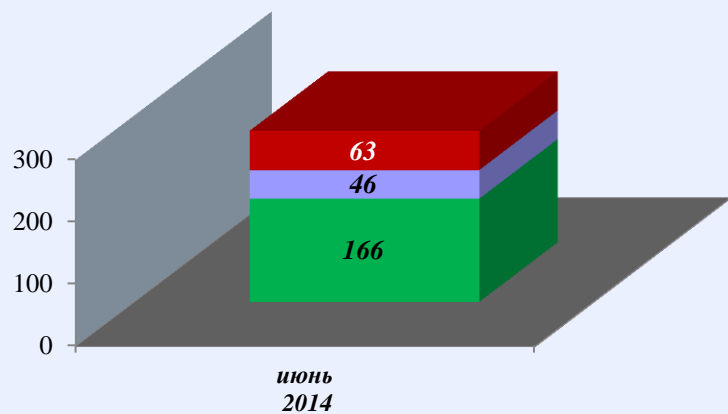


Экономика

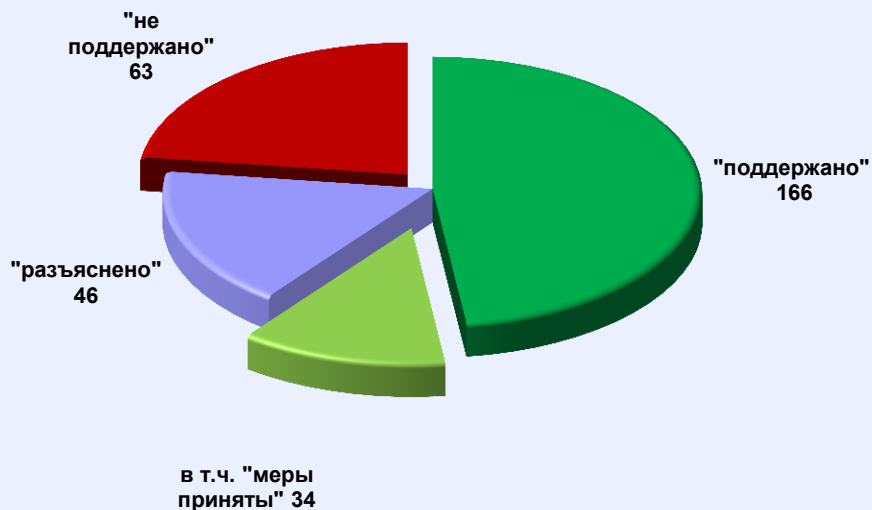


Результаты рассмотрения обращений граждан, поступивших в приёмные административных центров субъектов Российской Федерации в Смоленской области в июне 2014 года

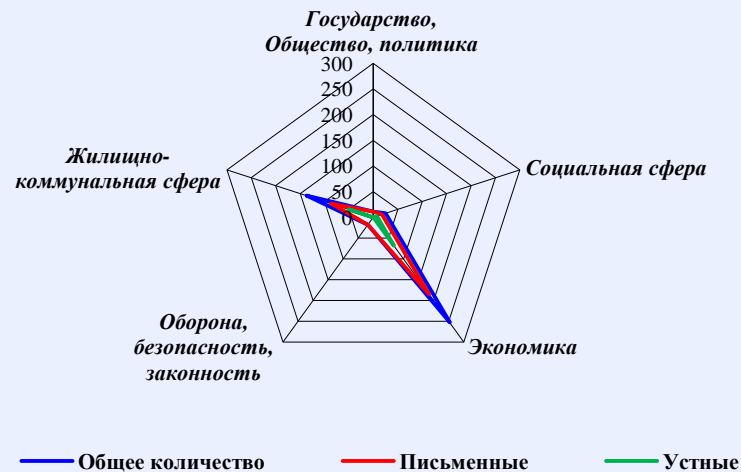
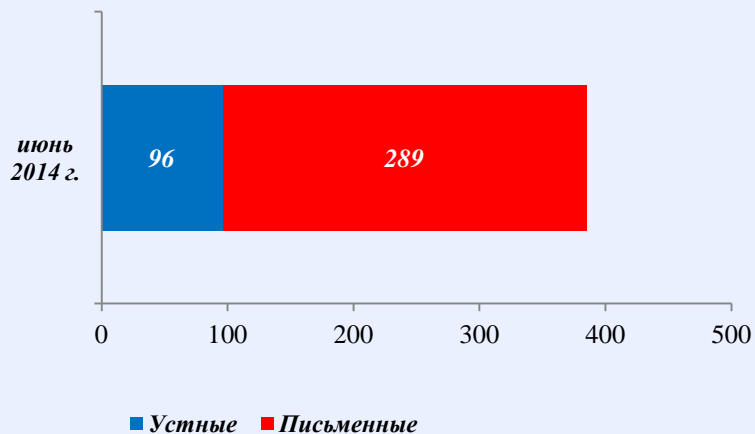
Динамика рассмотрения обращений



■ "поддержано" ■ "разъяснено" ■ "не поддержано"

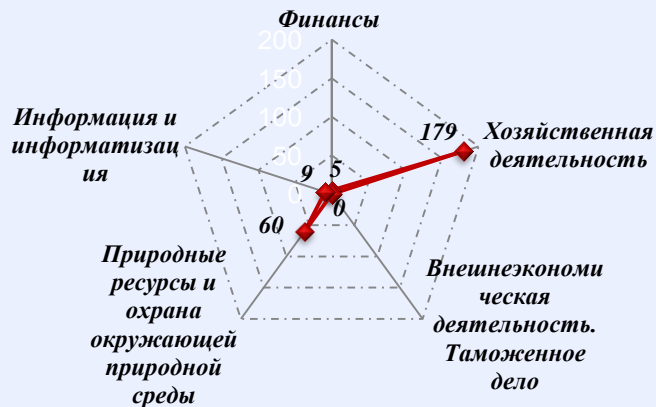


Количество обращений граждан, поступивших в письменной и устной форме в приёмные административных центров субъектов Российской Федерации в Тамбовской области в июне 2014 года

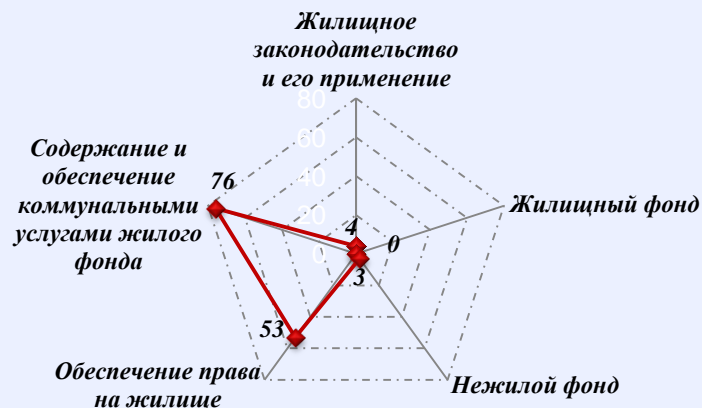


Количество вопросов по тематическим разделам, тематикам и группам тем

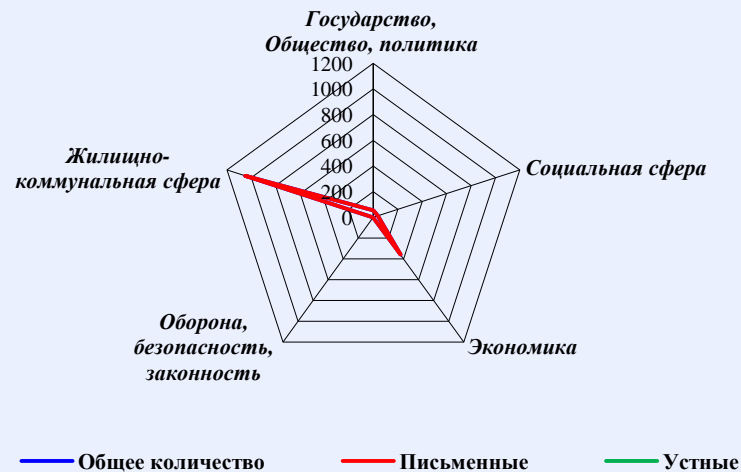
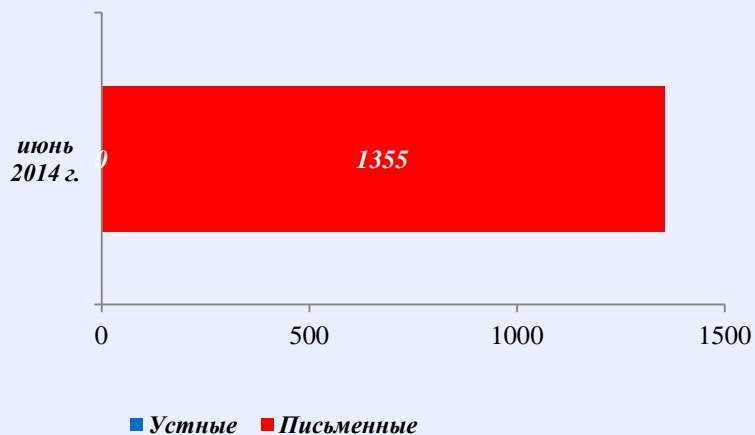
Экономика



Жилищно-коммунальная сфера



Количество обращений граждан, поступивших в письменной и устной форме в приёмные административных центров субъектов Российской Федерации в Тульской области в июне 2014 года

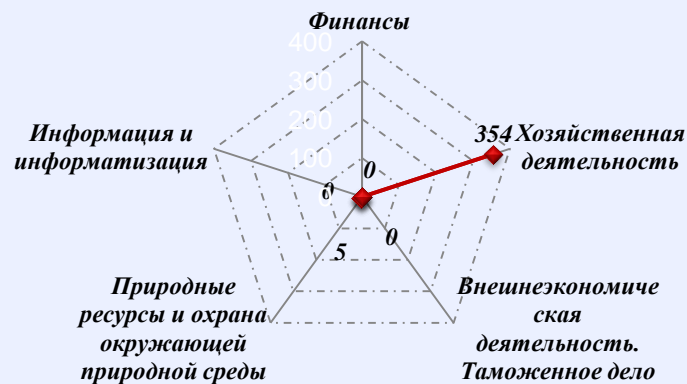


Количество вопросов по тематическим разделам, тематикам и группам тем

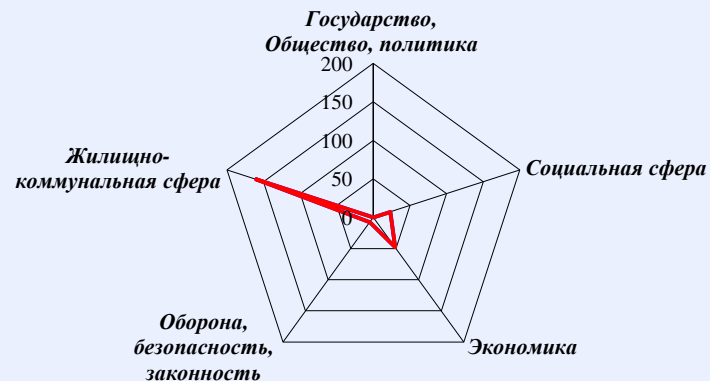
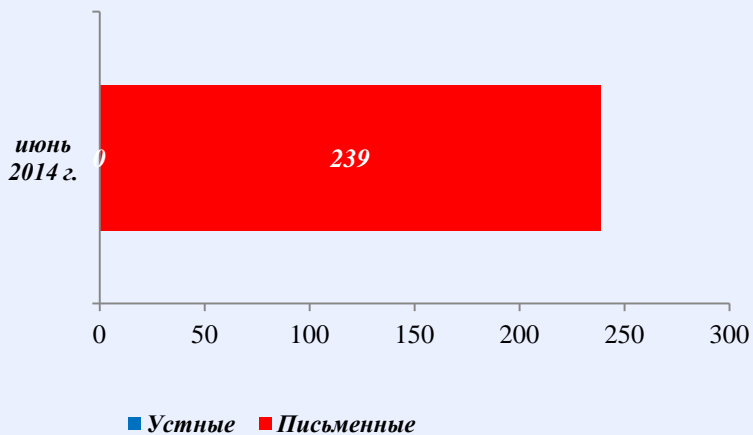
Жилищно-коммунальная сфера



Экономика



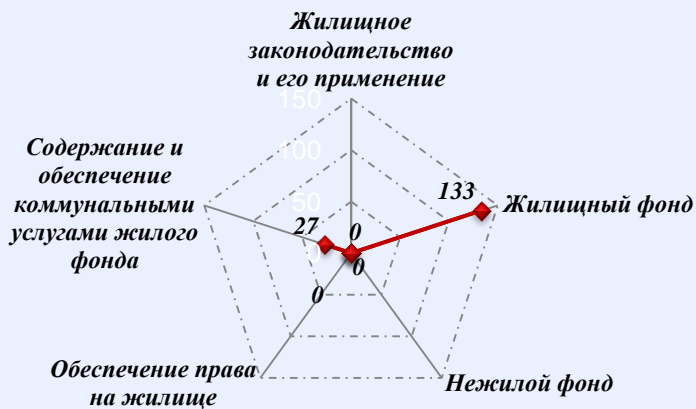
Количество обращений граждан, поступивших в письменной и устной форме в приёмные административных центров субъектов Российской Федерации в Ярославской области в июне 2014 года



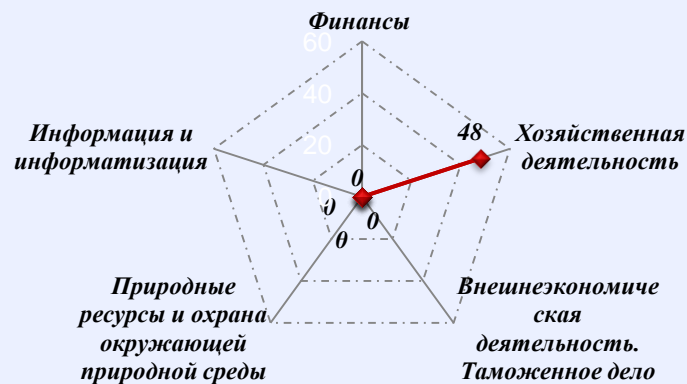
— Общее количество — Письменные — Устные

Количество вопросов по тематическим разделам, тематикам и группам тем

Жилищно-коммунальная сфера

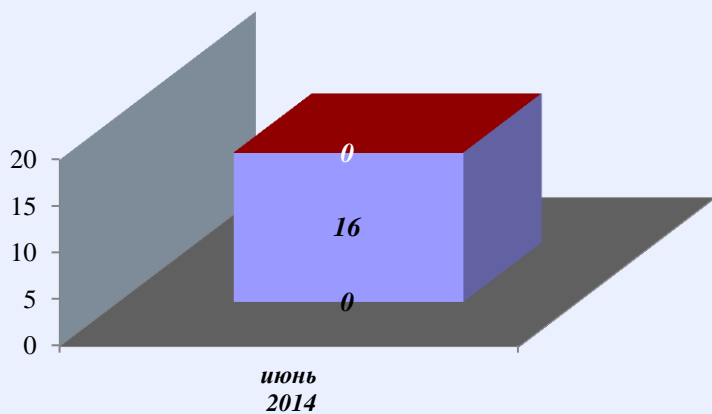


Экономика

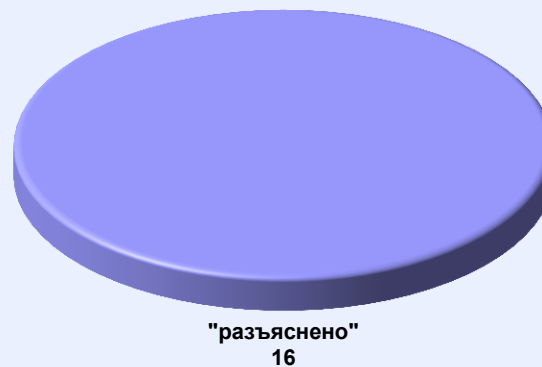


Результаты рассмотрения обращений граждан, поступивших в приёмные административных центров субъектов Российской Федерации в Ярославской области в июне 2014 года

Динамика рассмотрения обращений



■ "поддержано" ■ "разъяснено" ■ "не поддержано"



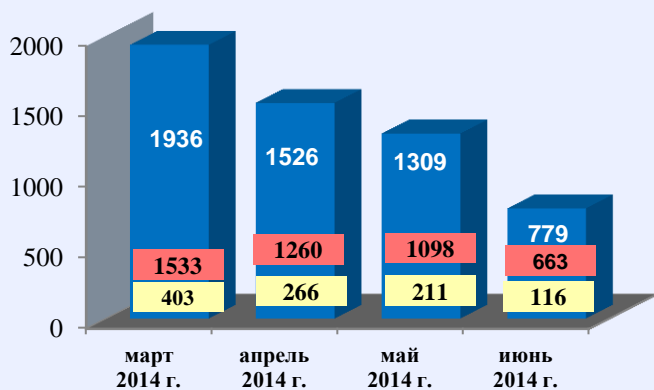
III. Информационно-статистические данные по работе с обращениями граждан общественных приёмных полномочного представителя Президента Российской Федерации в Центральном федеральном округе



Общее количество устных и письменных обращений граждан, поступивших в общественные приёмные полномочного представителя Президента Российской Федерации в Центральном федеральном округе в июне 2014 года с распределением вопросов, содержащихся в обращениях, по тематическим разделам

	Субъект (область)	Количество обращений	Количество вопросов в обращениях	Тематические разделы				
				Государство, общество, политика	Социальная сфера	Экономика	Оборона, безопасность, законность	Жилищно-коммунальная сфера
1	Белгородская область	63	63	10	13	11	23	6
2	Брянская область	27	27	7	13	1	1	5
3	Владимирская область	200	200	25	54	34	22	65
4	Воронежская область	178	178	0	71	24	19	64
5	Ивановская область	155	159	4	44	19	20	72
6	Калужская область	0	0	0	0	0	0	0
7	Костромская область	0	0	0	0	0	0	0
8	Курская область	3	3	1	0	0	0	2
9	Липецкая область	25	26	2	11	1	2	10
10	Московская область	0	0	0	0	0	0	0
11	г. Москва	0	0	0	0	0	0	0
12	Орловская область	28	28	6	12	5	0	5
13	Рязанская область	55	55	16	8	10	4	17
15	Смоленская область	45	45	5	14	6	7	13
15	Тамбовская область	0	0	0	0	0	0	0
16	Тверская область	0	0	0	0	0	0	0
17	Тульская область	0	0	0	0	0	0	0
18	Ярославская область	0	0	0	0	0	0	0
	Итого	779	784	76	240	111	98	259

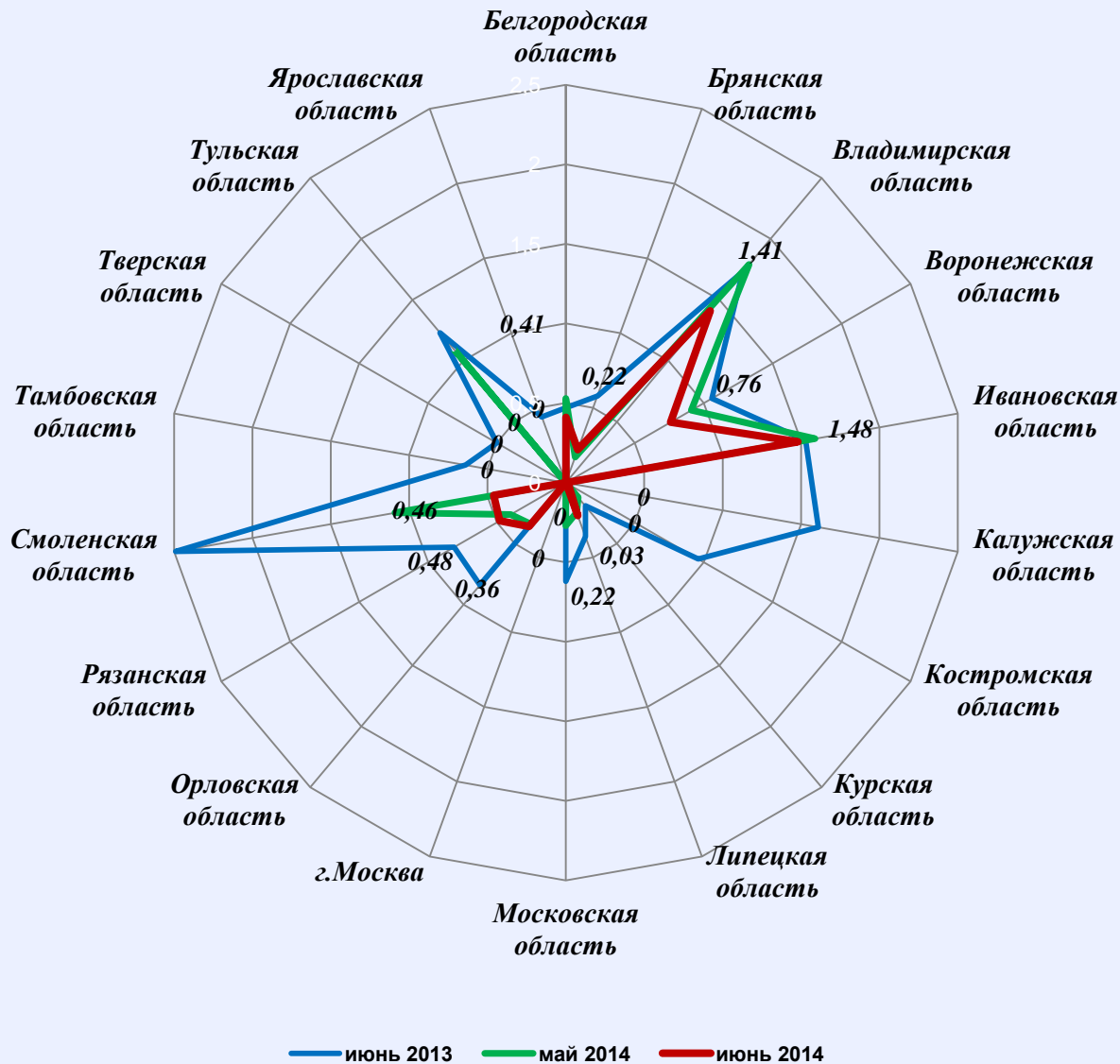
Количество обращений граждан, поступивших в письменной и устной форме в общественные приёмные полномочного представителя Президента Российской Федерации в Центральном федеральном округе в июне 2014 года



■ устные ■ письменные

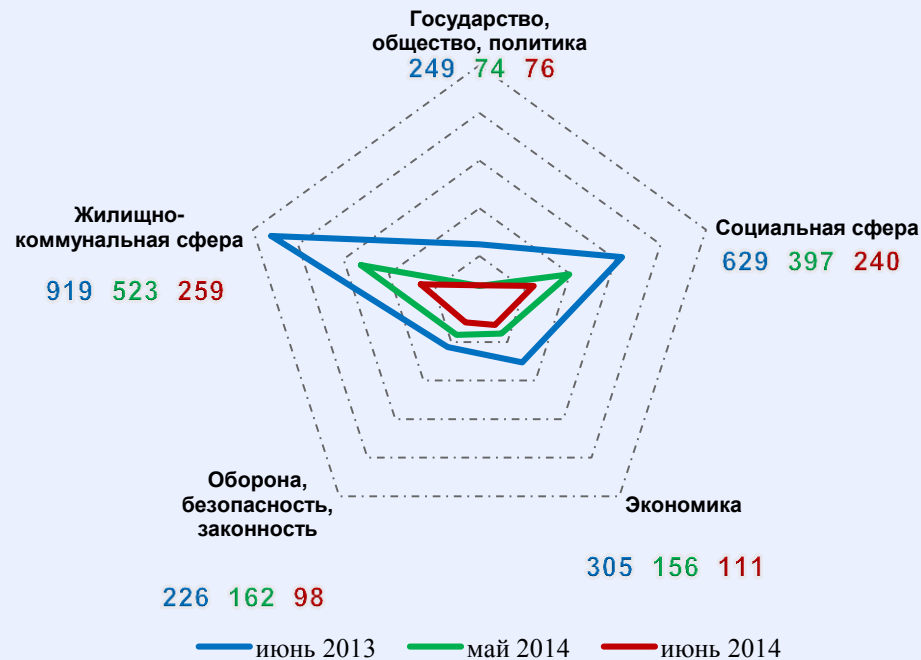


Активность населения по количеству поступивших обращений в устной и письменной форме (количество обращений на 10000 населения) в общественные приёмные полномочного представителя Президента Российской Федерации в Центральном федеральном округе в июне 2013 года, мае 2014 года, июне 2014 года



Распределение количества вопросов по тематическим разделам, содержащихся в обращениях граждан, поступивших в письменной и устной форме в общественные приёмные полномочного представителя Президента Российской Федерации в Центральном федеральном округе в июне 2013 года, мае 2014 года, июне 2014 года

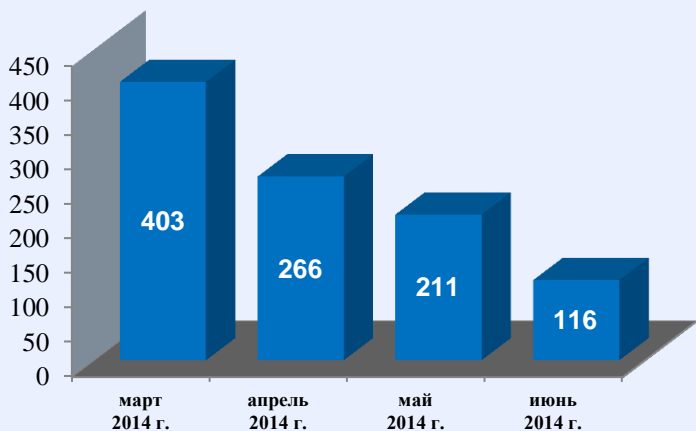
Условные обозначения	(количество вопросов) [доля тематического раздела в общем количестве вопросов]					Всего вопросов, содержащихся в обращениях
	1. Государство, общество, политика	2. Социальная сфера	3. Экономика	4. Оборона, безопасность, законность	5. Жилищно-коммунальная сфера	
Тематический раздел: Период:						
июнь 2013	(249) [10,7%]	(629) [27,02%]	(305) [13,1%]	(226) [9,71%]	(919) [39,48%]	2328
май 2014	(74) [5,64%]	(397) [30,26%]	(156) [11,89%]	(162) [12,35%]	(523) [39,86%]	1312
июнь 2014	(76) [9,69%]	(240) [30,61%]	(111) [14,16%]	(98) [12,5%]	(259) [33,04%]	784



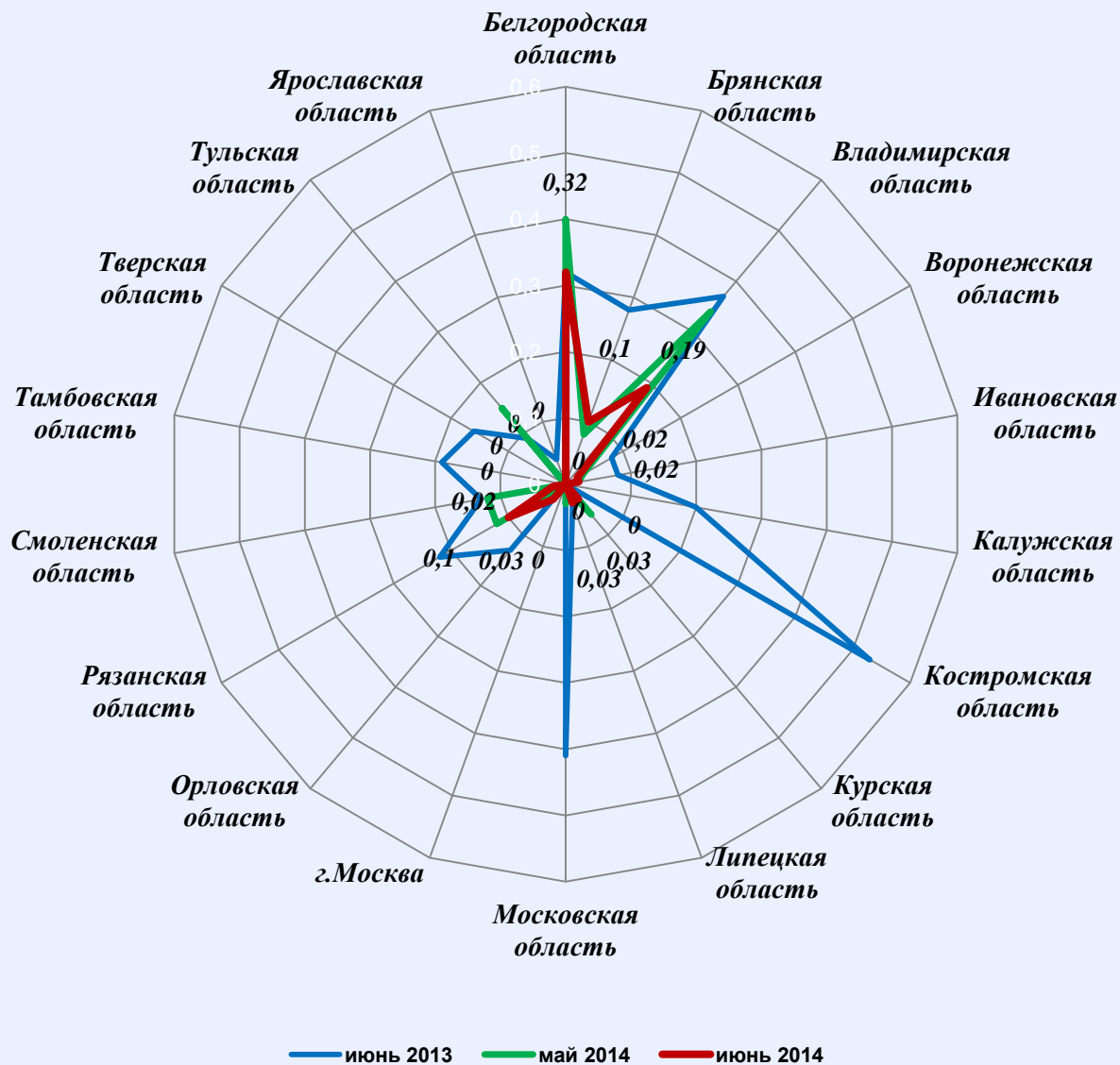
Количество письменных обращений граждан, поступивших в общественные приёмные полномочного представителя Президента Российской Федерации в Центральном федеральном округе в июне 2014 года с распределением вопросов, содержащихся в обращениях, по тематическим разделам

	Субъект (область)	Количество обращений	Количество вопросов в обращениях	Тематические разделы				
				Государство, общество, политика	Социальная сфера	Экономика	Оборона, безопасность, законность	Жилищно-коммунальная сфера
1	Белгородская область	49	49	5	9	10	21	4
2	Брянская область	12	12	5	6	0	1	0
3	Владимирская область	27	27	5	2	7	4	9
4	Воронежская область	4	4	0	2	0	1	1
5	Ивановская область	2	2	0	0	1	1	0
6	Калужская область	0	0	0	0	0	0	0
7	Костромская область	0	0	0	0	0	0	0
8	Курская область	3	3	1	0	0	0	2
9	Липецкая область	4	5	0	2	0	2	1
10	Московская область	0	0	0	0	0	0	0
11	г. Москва	0	0	0	0	0	0	0
12	Орловская область	2	2	1	0	1	0	0
13	Рязанская область	11	11	3	2	0	1	5
15	Смоленская область	2	2	1	0	0	1	0
15	Тамбовская область	0	0	0	0	0	0	0
16	Тверская область	0	0	0	0	0	0	0
17	Тульская область	0	0	0	0	0	0	0
18	Ярославская область	0	0	0	0	0	0	0
	Итого	116	117	21	23	19	32	22

Количество обращений граждан, поступивших в письменной форме в общественные приёмные полномочного представителя Президента Российской Федерации в Центральном федеральном округе в июне 2014 года

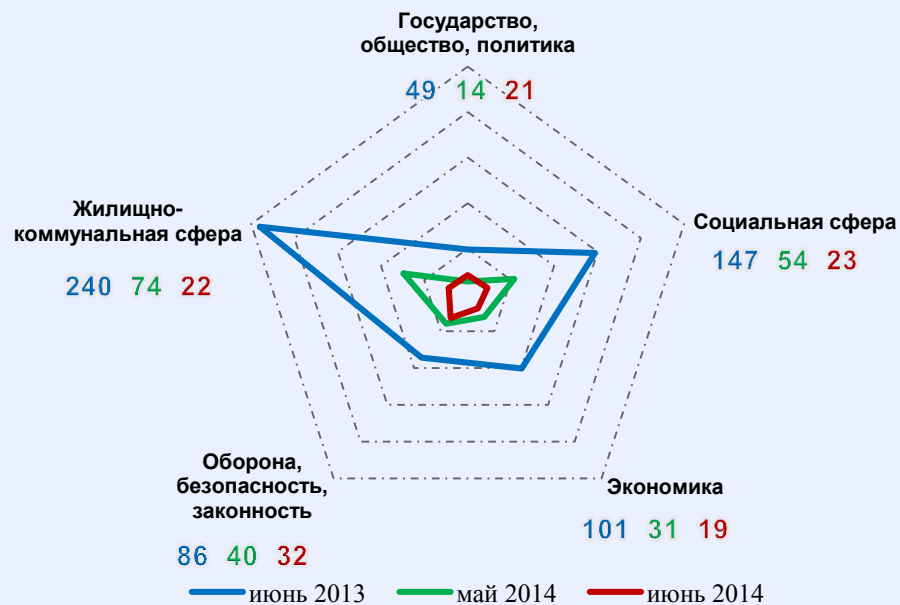
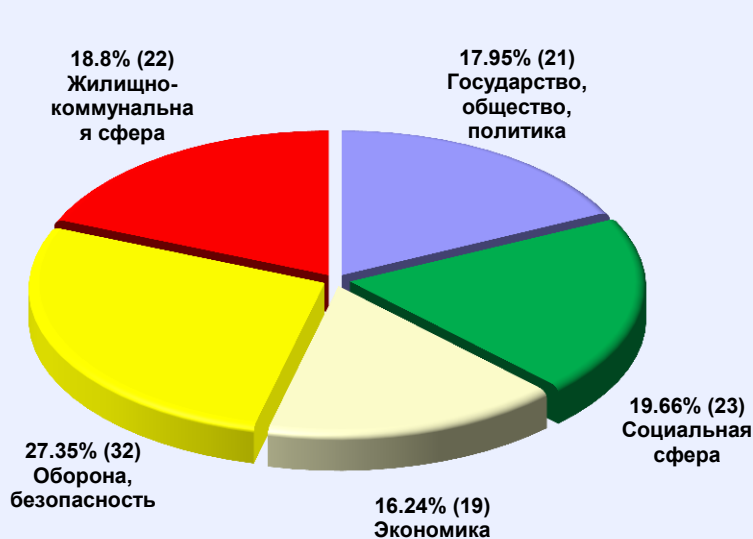


Активность населения по количеству поступивших обращений в письменной форме (количество обращений на 10000 населения) в общественные приёмные полномочного представителя Президента Российской Федерации в Центральном федеральном округе в июне 2013 года, мае 2014 года, июне 2014 года



Распределение количества вопросов по тематическим разделам, содержащихся в обращениях граждан, поступивших в письменной форме в общественные приёмные полномочного представителя Президента Российской Федерации в Центральном федеральном округе в июне 2013 года, мае 2014 года, июне 2014 года

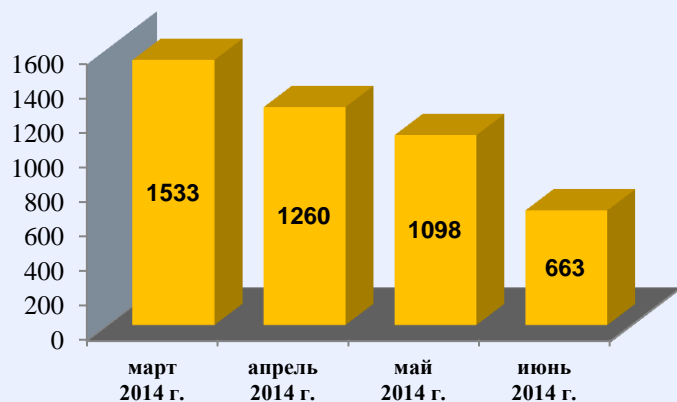
Условные обозначения	(количество вопросов) [доля тематического раздела в общем количестве вопросов]					Всего вопросов, содержащихся в обращениях	
	Тематический раздел:	1. Государство, общество, политика	2. Социальная сфера	3. Экономика	4. Оборона, безопасность, законность		5. Жилищно-коммунальная сфера
Период:							
июнь 2013		(49) [7,87%]	(147) [23,6%]	(101) [16,21%]	(86) [13,8%]	(240) [38,52%]	623
май 2014		(14) [6,57%]	(54) [25,35%]	(31) [14,55%]	(40) [18,78%]	(74) [34,74%]	213
июнь 2014		(21) [17,95%]	(23) [19,66%]	(19) [16,24%]	(32) [27,35%]	(22) [18,8%]	117



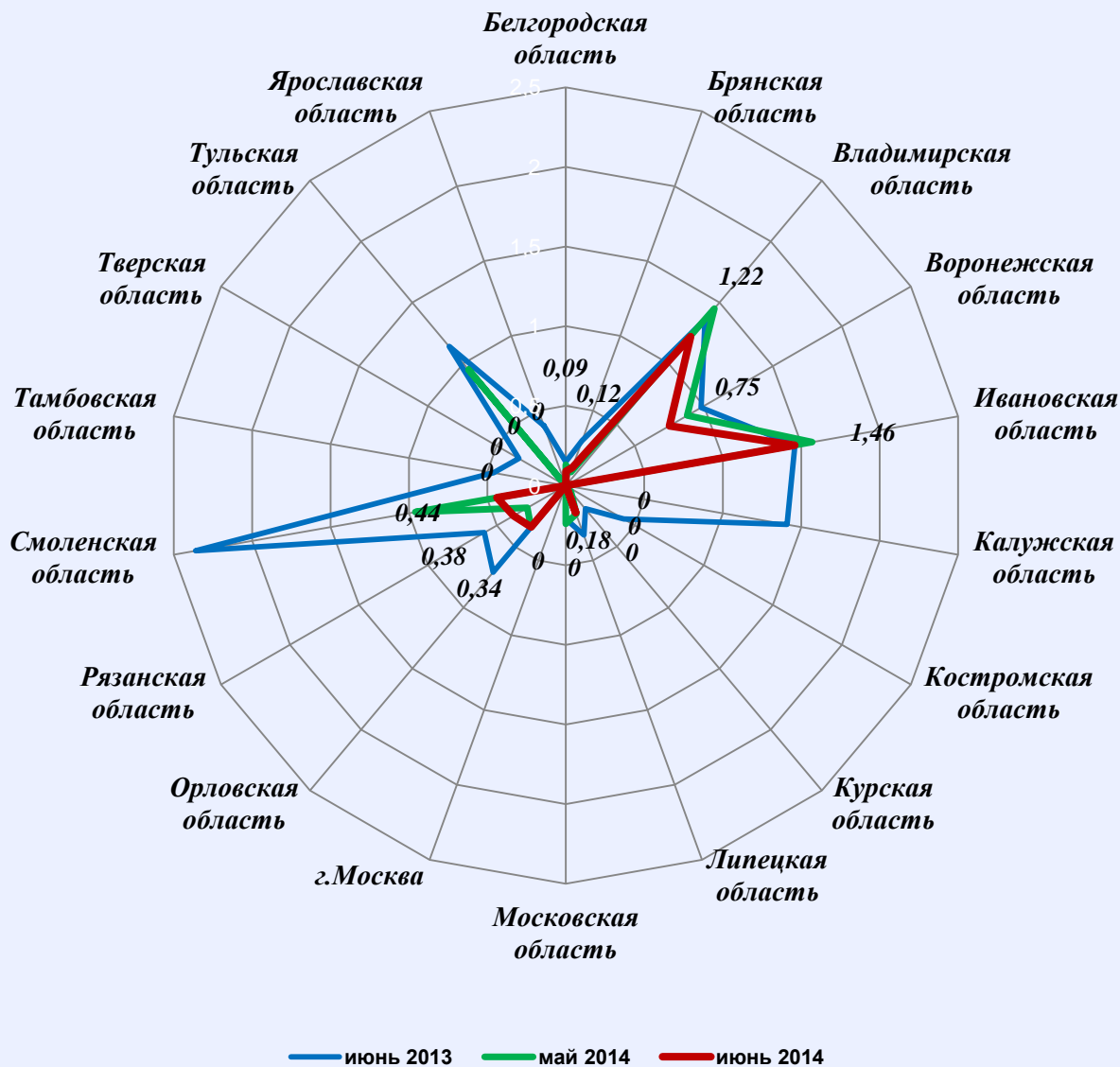
**Количество устных обращений граждан, поступивших в общественные приёмные
полномочного представителя Президента Российской Федерации в Центральном федеральном
округе в июне 2014 года с распределением вопросов, содержащихся в обращениях, по
тематическим разделам**

	Субъект (область)	Количество обращений	Количество вопросов в обращениях	Тематические разделы				
				Государство, общество, политика	Социальная сфера	Экономика	Оборона, безопасность, законность	Жилищно-коммунальная сфера
1	Белгородская область	14	14	5	4	1	2	2
2	Брянская область	15	15	2	7	1	0	5
3	Владимирская область	173	173	20	52	27	18	56
4	Воронежская область	174	174	0	69	24	18	63
5	Ивановская область	153	157	4	44	18	19	72
6	Калужская область	0	0	0	0	0	0	0
7	Костромская область	0	0	0	0	0	0	0
8	Курская область	0	0	0	0	0	0	0
9	Липецкая область	21	21	2	9	1	0	9
10	Московская область	0	0	0	0	0	0	0
11	г. Москва	0	0	0	0	0	0	0
12	Орловская область	26	26	5	12	4	0	5
13	Рязанская область	44	44	13	6	10	3	12
15	Смоленская область	43	43	4	14	6	6	13
15	Тамбовская область	0	0	0	0	0	0	0
16	Тверская область	0	0	0	0	0	0	0
17	Тульская область	0	0	0	0	0	0	0
18	Ярославская область	0	0	0	0	0	0	0
	Итого	663	667	55	217	92	66	237

Количество обращений граждан, поступивших в устной форме в общественные приёмные полномочного представителя Президента Российской Федерации в Центральном федеральном округе в июне 2014 года

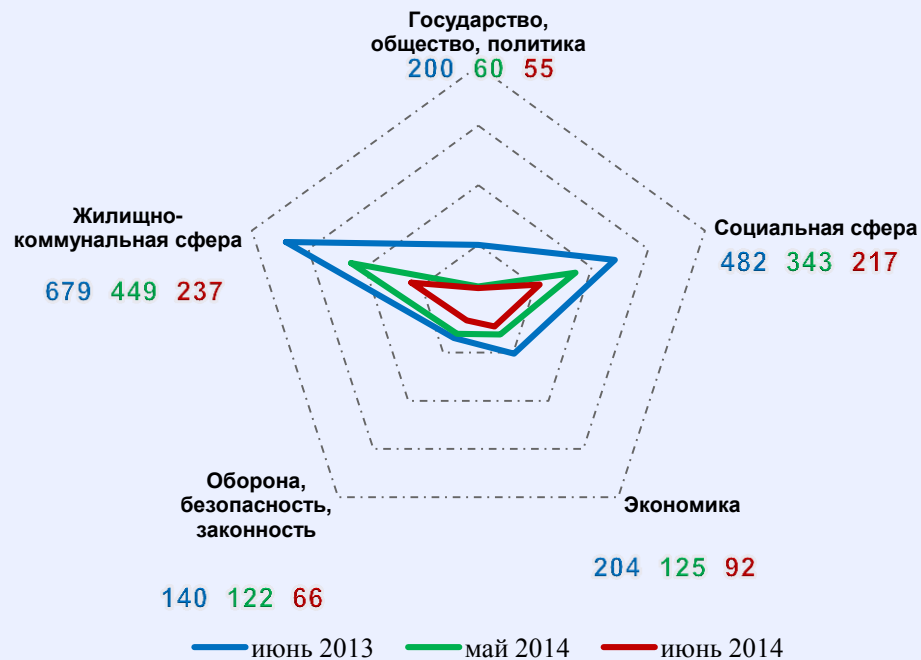
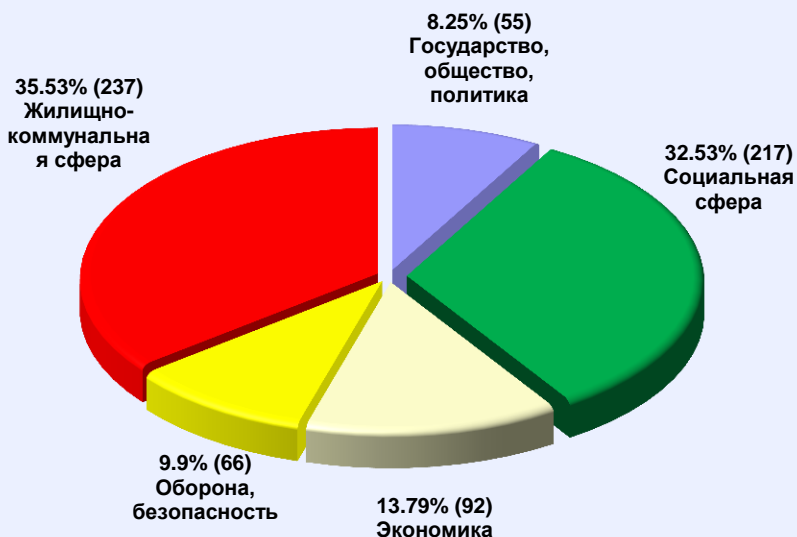


**Активность населения по количеству поступивших обращений в устной форме
(количество обращений на 10000 населения) в общественные приёмные полномочного
представителя Президента Российской Федерации в Центральном федеральном округе в
июне 2013 года, мае 2014 года, июне 2014 года**



Распределение количества вопросов по тематическим разделам, содержащихся в обращениях граждан, поступивших в устной форме в общественные приёмные полномочного представителя Президента Российской Федерации в Центральном федеральном округе в июне 2013 года, мае 2014 года, июне 2014 года

Условные обозначения	(количество вопросов) [доля тематического раздела в общем количестве вопросов]					Всего вопросов, содержащихся в обращениях
	1. Государство, общество, политика	2. Социальная сфера	3. Экономика	4. Оборона, безопасность, законность	5. Жилищно-коммунальная сфера	
Тематический раздел: Период:						
июнь 2013	(200) [11,73%]	(482) [28,27%]	(204) [11,96%]	(140) [8,21%]	(679) [39,82%]	1705
май 2014	(60) [5,46%]	(343) [31,21%]	(125) [11,37%]	(122) [11,1%]	(449) [40,86%]	1099
июнь 2014	(55) [8,25%]	(217) [32,53%]	(92) [13,79%]	(66) [9,9%]	(237) [35,53%]	667

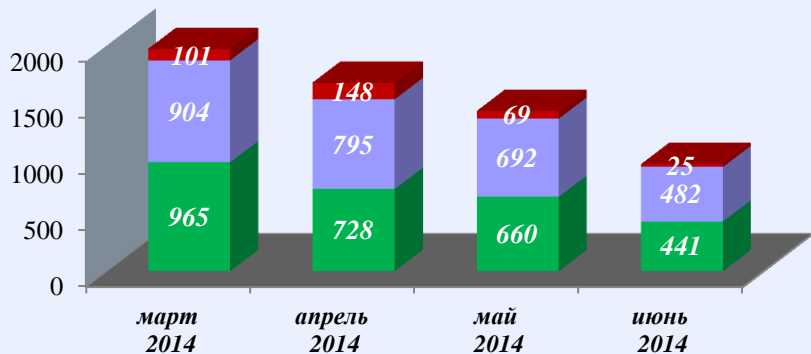


**Количество вопросов, содержащихся в обращениях граждан, поступивших в письменной и устной форме в общественные приёмные полномочного представителя Президента Российской Федерации в Центральном федеральном округе в июне 2014 года,
с распределением по тематическим разделам, тематикам и группам тем**

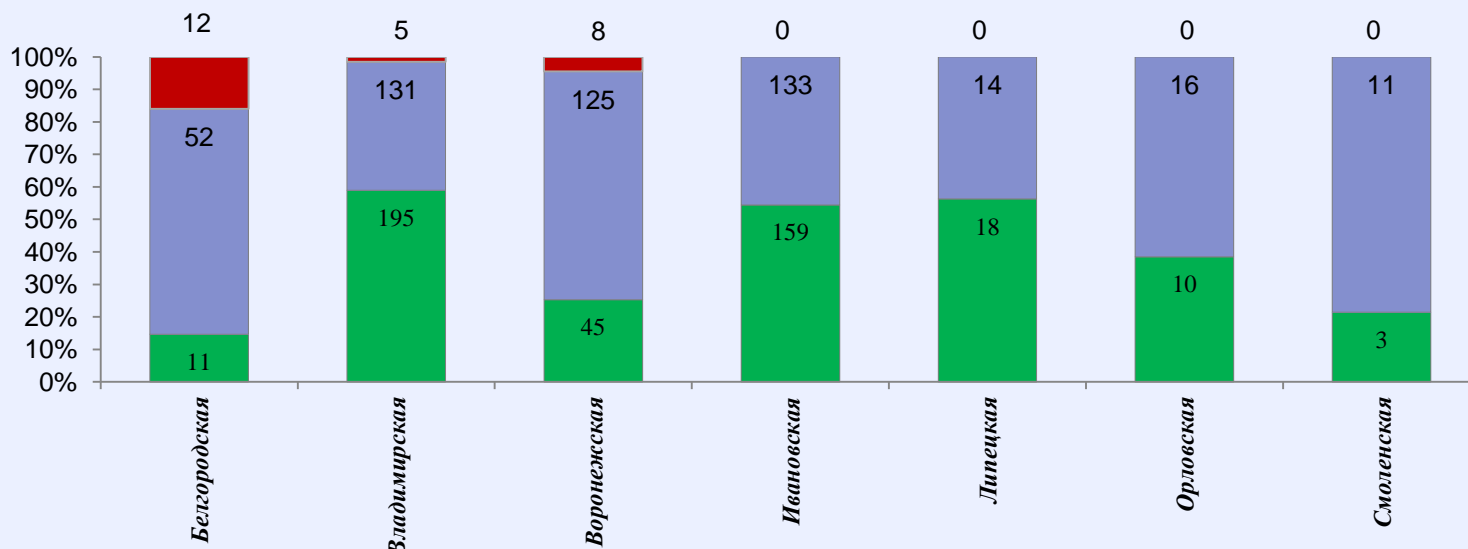
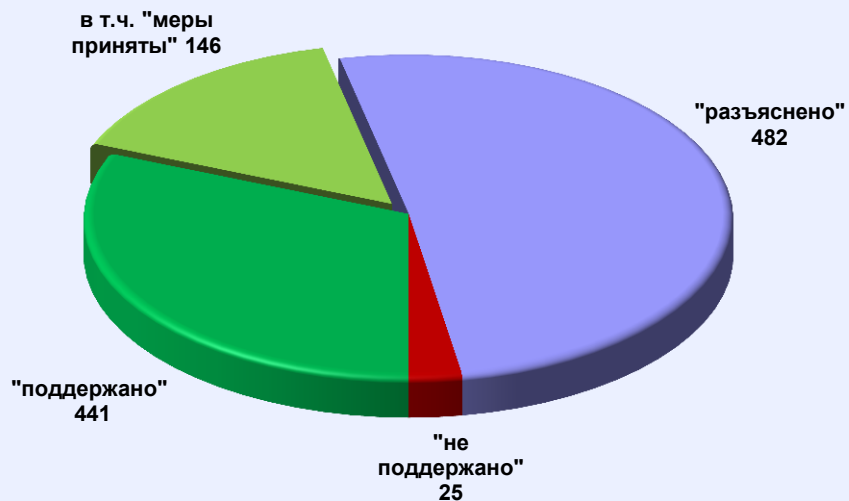
Государство, общество, политика	Конституционный строй	Основы государственного управления	Международные отношения. Международное право	Гражданское право	Инд. правовые акты по кадровым вопросам, вопросам награждения, помилования, гражданства, присвоения почетных и иных званий	Количество вопросов в обращениях
Количество Процент	20	5	7	28	16	76
	26,32%	6,58%	9,21%	36,84%	21,05%	
Социальная сфера	Семья	Труд и занятость населения	Социальное обеспечение и социальное страхование	Образование. Наука. Культура	Здравоохранение. Физическая культура и спорт. Туризм	Количество вопросов в обращениях
Количество Процент	11	47	113	22	47	240
	4,58%	19,58%	47,08%	9,17%	19,58%	
Экономика	Финансы	Хозяйственная деятельность	Внешнеэкономическая деятельность. Таможенное дело	Природные ресурсы и охрана окружающей природной среды	Информация и информатизация	Количество вопросов в обращениях
Количество Процент	17	55	4	33	2	111
	15,32%	49,55%	3,6%	29,73%	1,8%	
Оборона, безопасность, законность	Оборона	Безопасность и охрана правопорядка	Уголовное право. Исполнение наказаний	Правосудие	Прокуратура. Органы юстиции. Адвокатура. Нотариат	Количество вопросов в обращениях
Количество Процент	4	17	12	26	39	98
	4,08%	17,35%	12,24%	26,53%	39,8%	
Жилищно-коммунальная сфера	Жилищное законодательство и его применение	Жилищный фонд	Нежилой фонд	Обеспечение права на жилище	Содержание и обеспечение коммунальными услугами жилого фонда	Количество вопросов в обращениях
Количество Процент	23	13	16	48	159	259
	8,88%	5,02%	6,18%	18,53%	61,39%	

Результаты рассмотрения обращений граждан, поступивших в общественные приёмные полномочного представителя Президента Российской Федерации в Центральном федеральном округе в июне 2014 года

Динамика рассмотрения обращений

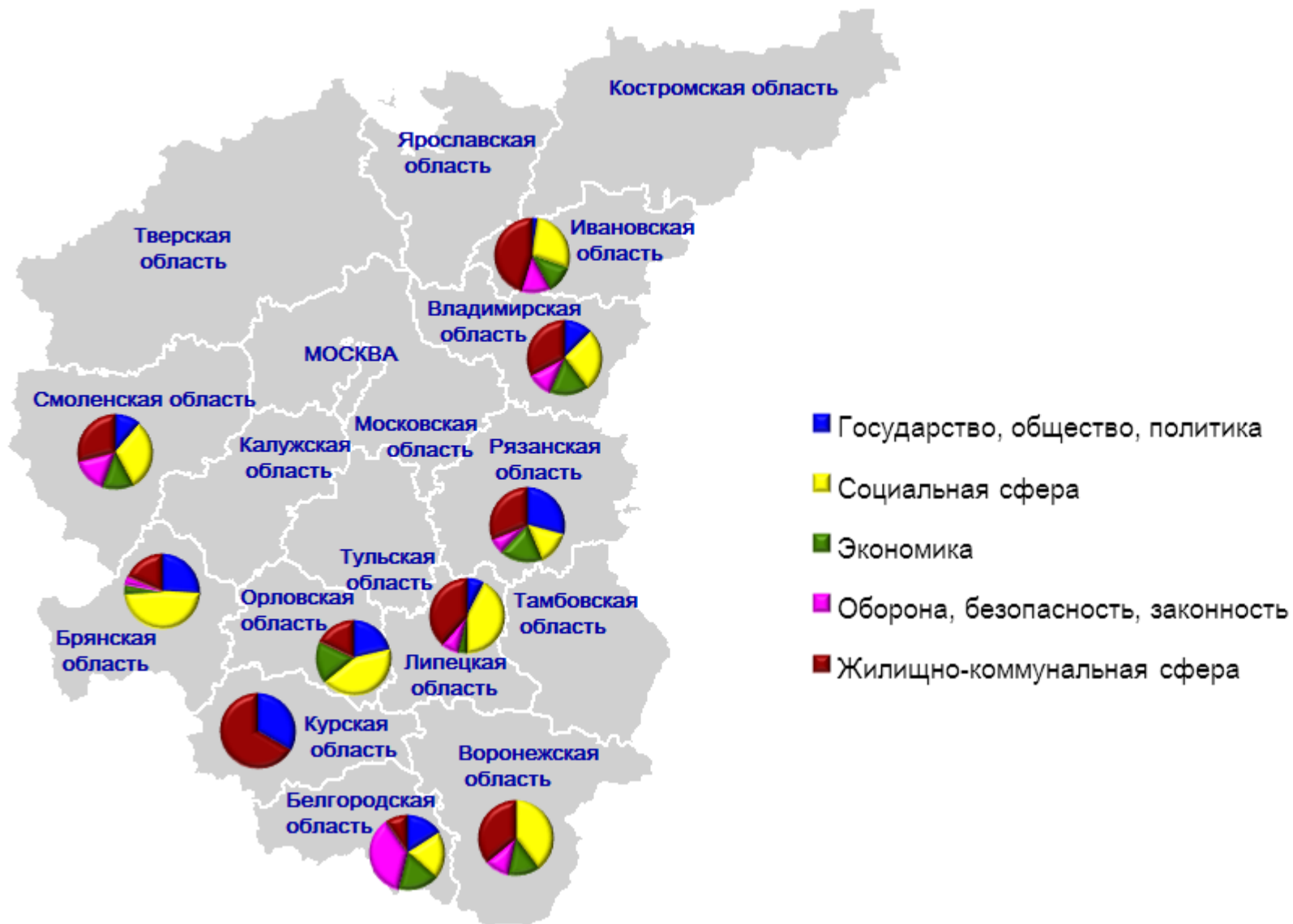


■ "поддержано" ■ "разъяснено" ■ "не поддержано"

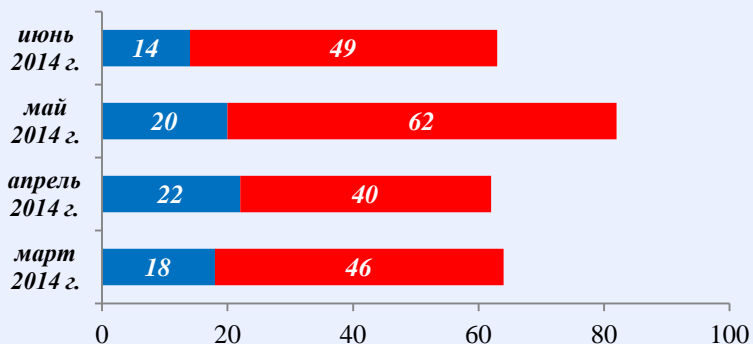


■ поддержано
 ■ разъяснено
 ■ не поддержано

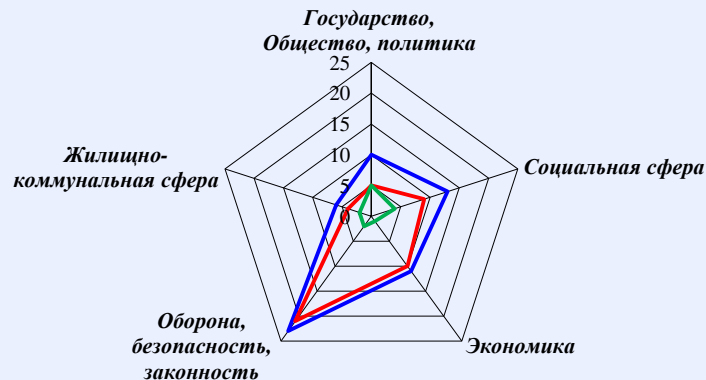
Количество обращений граждан, поступивших в письменной и устной форме в общественные приёмные полномочного представителя Президента Российской Федерации в Центральном федеральном округе в июне 2014 года, с распределением вопросов, содержащихся в обращениях по тематическим разделам



Количество обращений граждан, поступивших в письменной и устной форме в общественные приёмные полномочного представителя Президента Российской Федерации в Белгородской области в июне 2014 года



■ Устные ■ Письменные

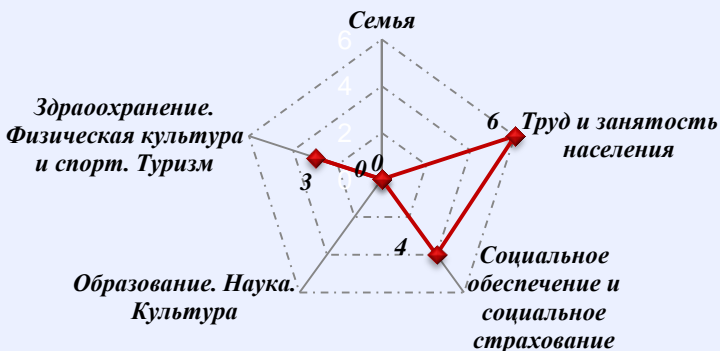
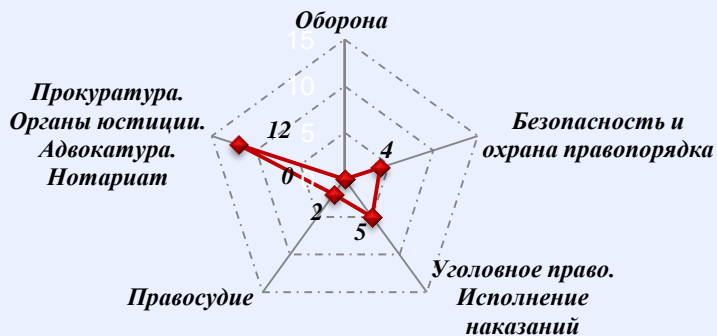


— Общее количество — Письменные — Устные

Количество вопросов по тематическим разделам, тематикам и группам тем

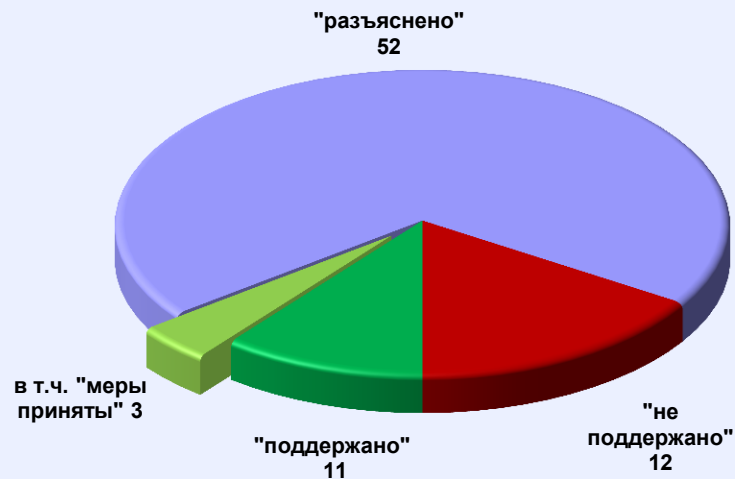
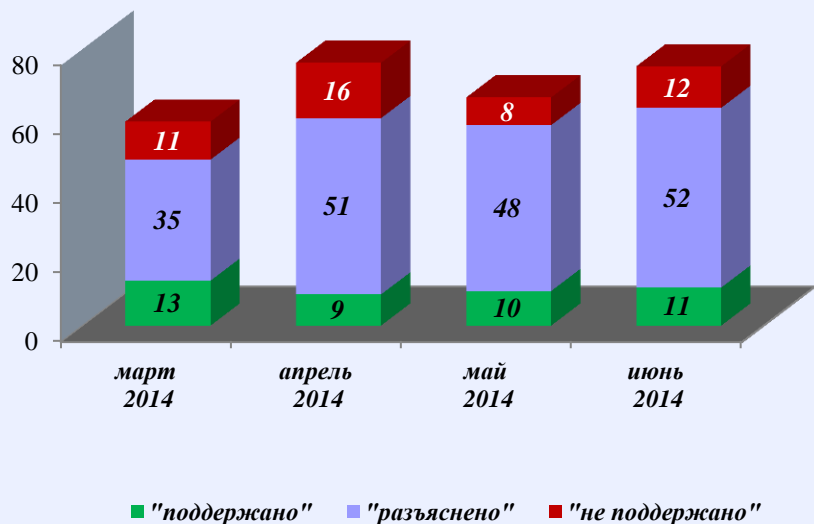
Оборона, безопасность, законность

Социальная сфера

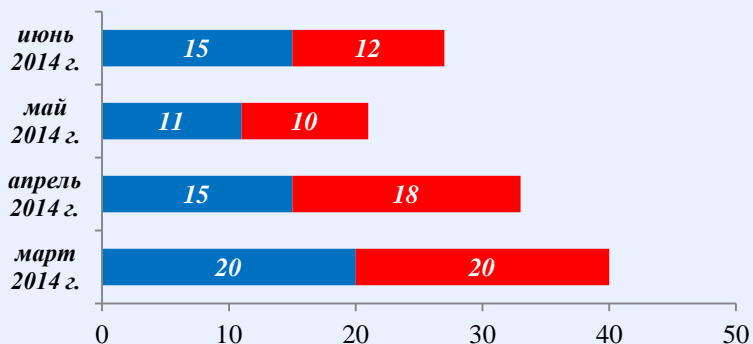


Результаты рассмотрения обращений граждан, поступивших в общественные приёмные полномочного представителя Президента Российской Федерации в Белгородской области в июне 2014 года

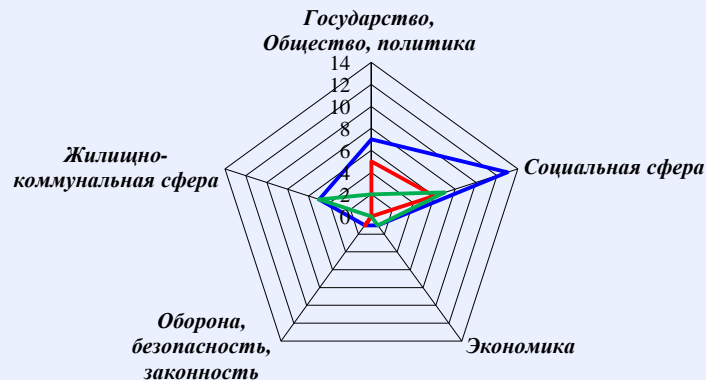
Динамика рассмотрения обращений



Количество обращений граждан, поступивших в письменной и устной форме в общественные приёмные полномочного представителя Президента Российской Федерации в Брянской области в июне 2014 года



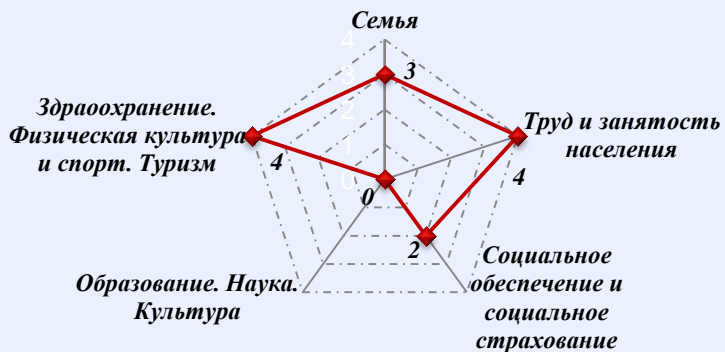
■ Устные ■ Письменные



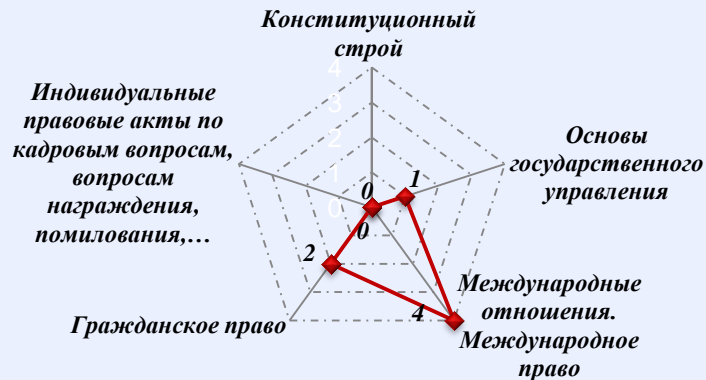
— Общее количество — Письменные — Устные

Количество вопросов по тематическим разделам, тематикам и группам тем

Социальная сфера

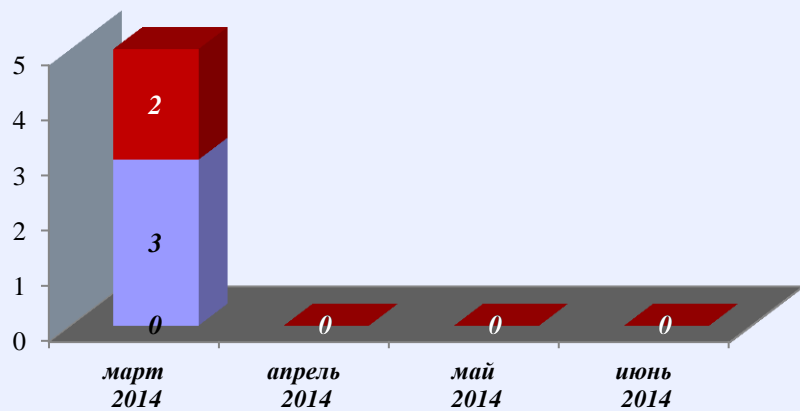


Государство, общество, политика



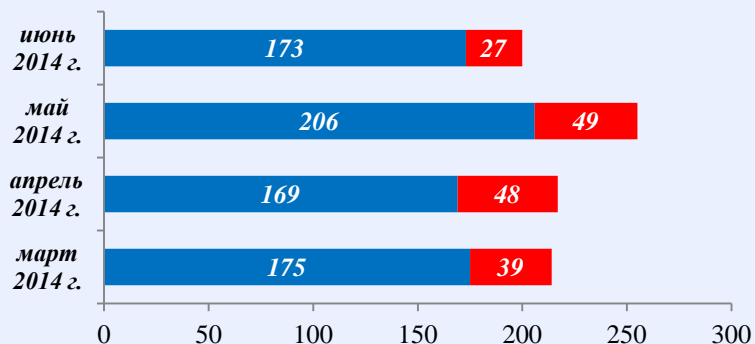
Результаты рассмотрения обращений граждан, поступивших в общественные приёмные полномочного представителя Президента Российской Федерации в Брянской области в июне 2014 года

Динамика рассмотрения обращений

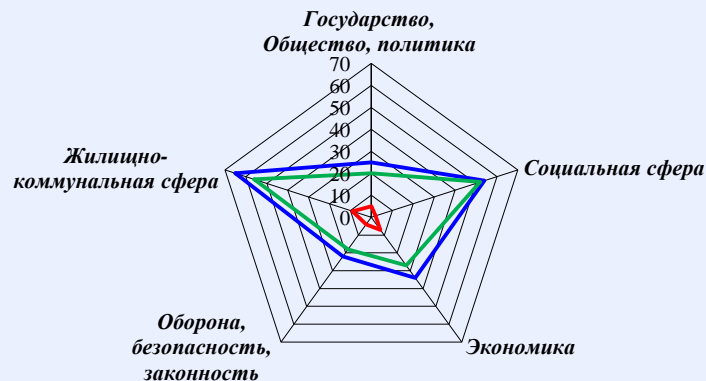


■ "поддержано" ■ "разъяснено" ■ "не поддержано"

Количество обращений граждан, поступивших в письменной и устной форме в общественные приёмные полномочного представителя Президента Российской Федерации во Владимирской области в июне 2014 года



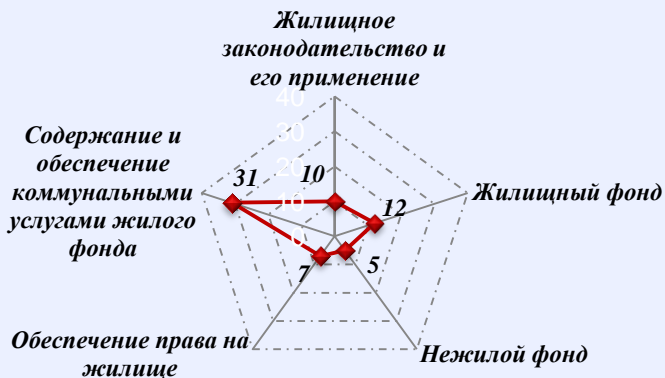
■ Устные ■ Письменные



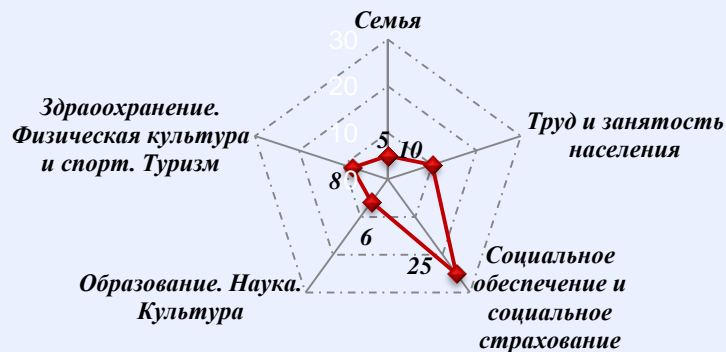
— Общее количество — Письменные — Устные

Количество вопросов по тематическим разделам, тематикам и группам тем

Жилищно-коммунальная сфера

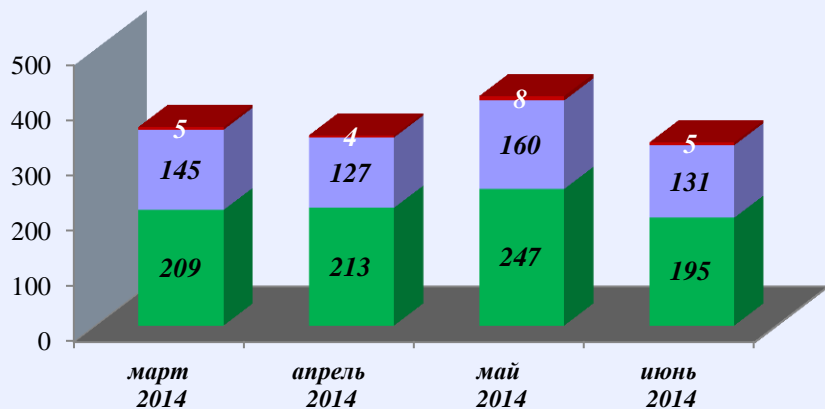


Социальная сфера



Результаты рассмотрения обращений граждан, поступивших в общественные приёмные полномочного представителя Президента Российской Федерации во Владимирской области в июне 2014 года

Динамика рассмотрения обращений



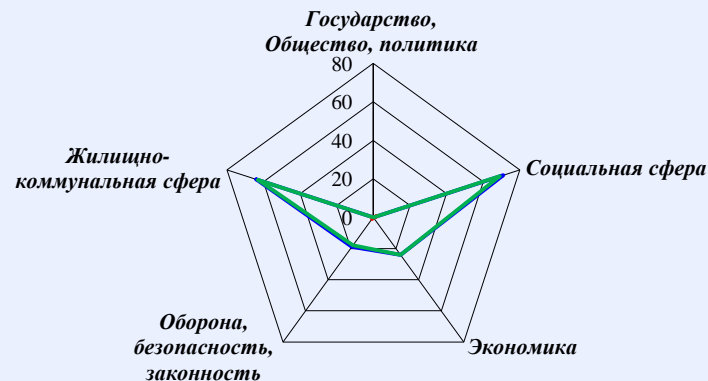
■ "поддержано" ■ "разъяснено" ■ "не поддержано"



Количество обращений граждан, поступивших в письменной и устной форме в общественные приёмные полномочного представителя Президента Российской Федерации в Воронежской области в июне 2014 года



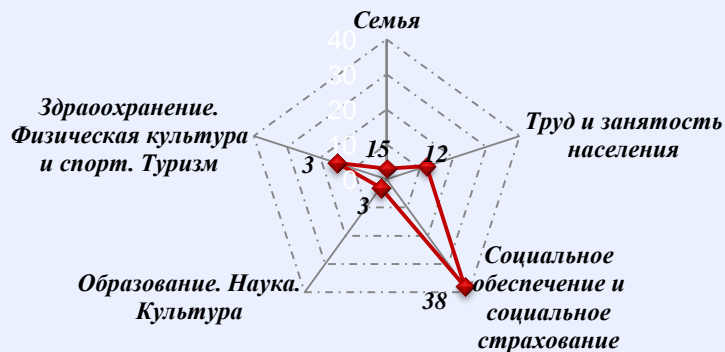
■ Устные ■ Письменные



— Общее количество — Письменные — Устные

Количество вопросов по тематическим разделам, тематикам и группам тем

Социальная сфера

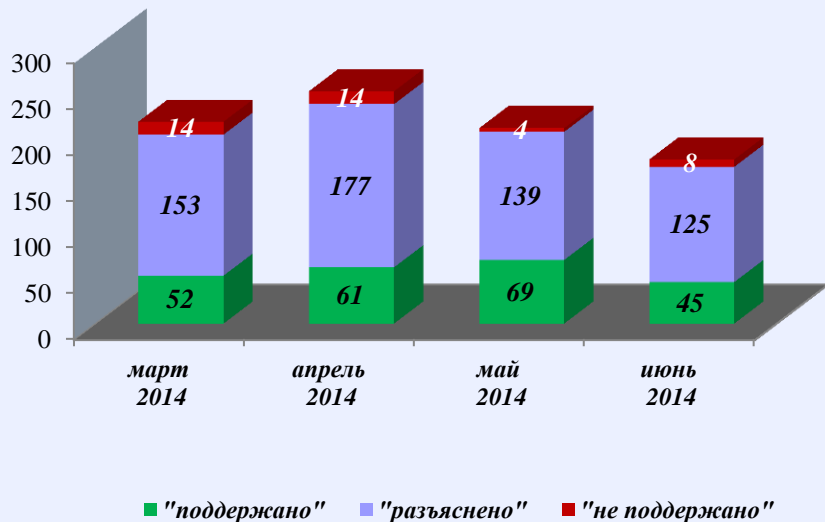


Жилищно-коммунальная сфера



Результаты рассмотрения обращений граждан, поступивших в общественные приёмные полномочного представителя Президента Российской Федерации в Воронежской области в июне 2014 года

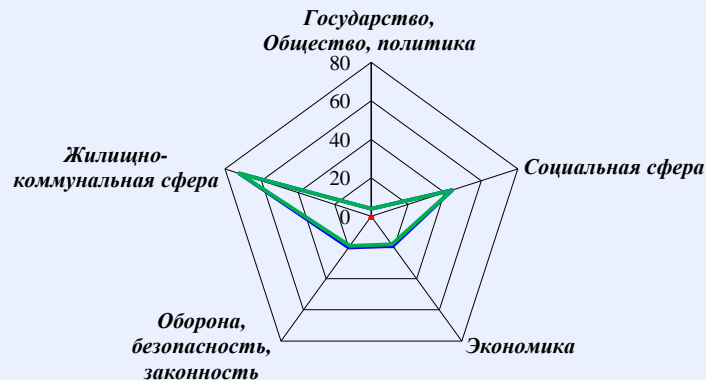
Динамика рассмотрения обращений



Количество обращений граждан, поступивших в письменной и устной форме в общественные приёмные полномочного представителя Президента Российской Федерации в Ивановской области в июне 2014 года



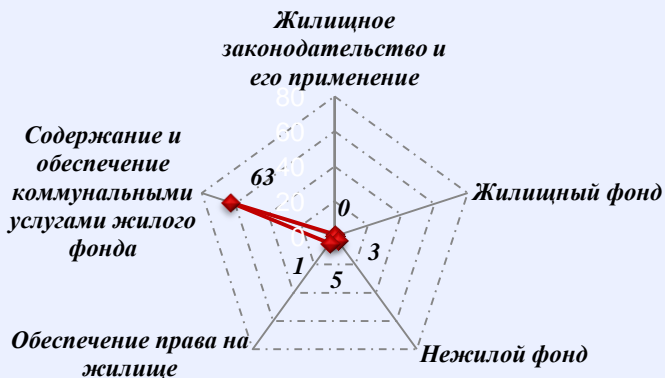
■ Устные ■ Письменные



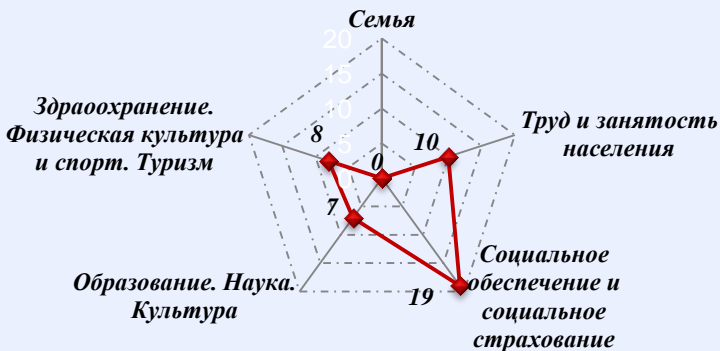
— Общее количество — Письменные — Устные

Количество вопросов по тематическим разделам, тематикам и группам тем

Жилищно-коммунальная сфера

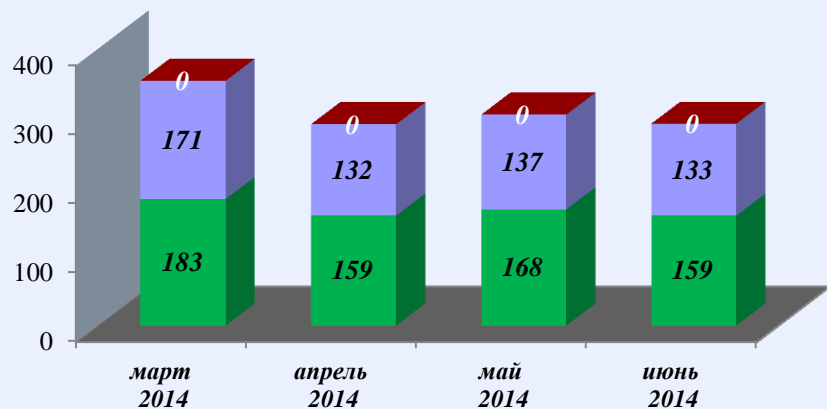


Социальная сфера



Результаты рассмотрения обращений граждан, поступивших в общественные приёмные полномочного представителя Президента Российской Федерации в Ивановской области в июне 2014 года

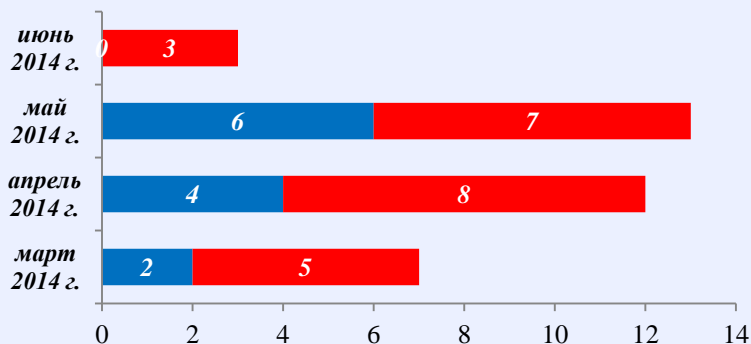
Динамика рассмотрения обращений



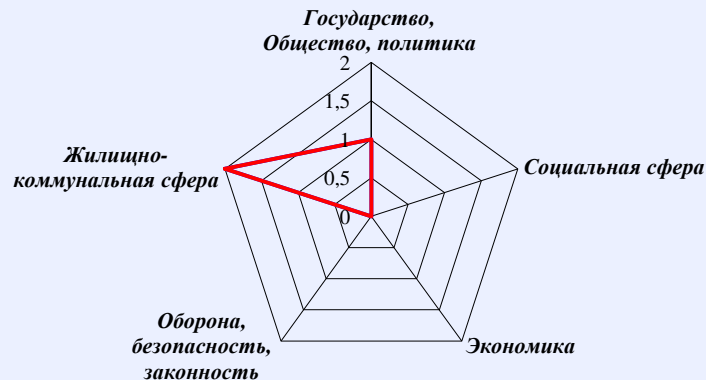
■ "поддержано" ■ "разъяснено" ■ "не поддержано"



Количество обращений граждан, поступивших в письменной и устной форме в общественные приёмные полномочного представителя Президента Российской Федерации в Курской области в июне 2014 года



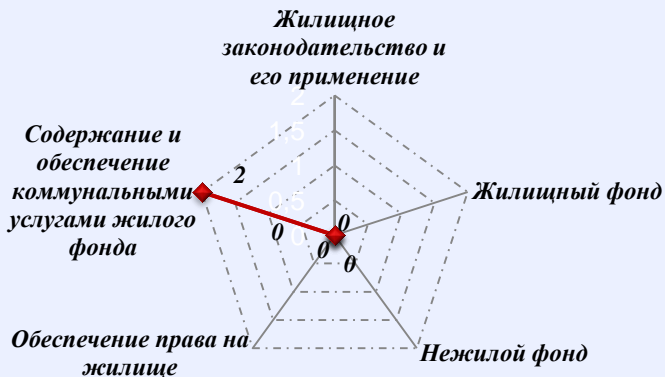
■ Устные ■ Письменные



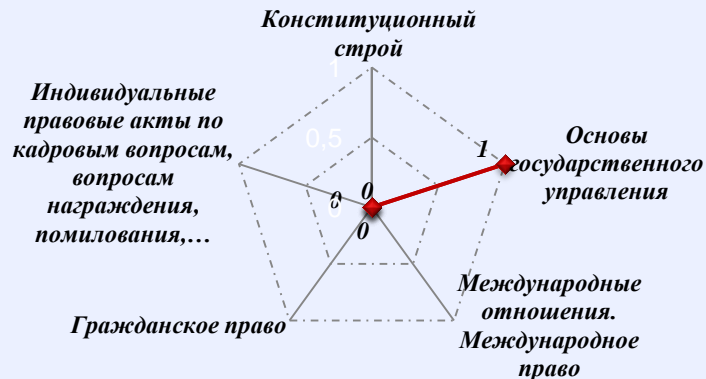
— Общее количество — Письменные — Устные

Количество вопросов по тематическим разделам, тематикам и группам тем

Жилищно-коммунальная сфера

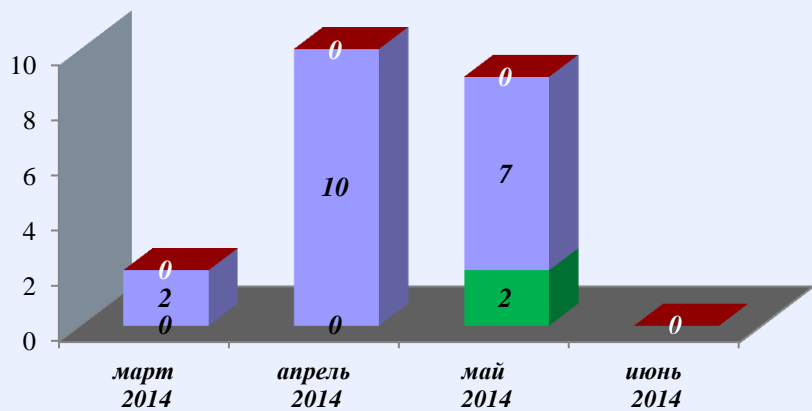


Государство, общество, политика



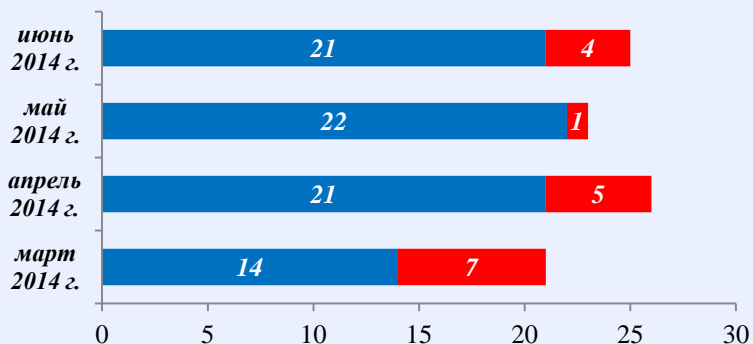
Результаты рассмотрения обращений граждан, поступивших в общественные приёмные полномочного представителя Президента Российской Федерации в Курской области в июне 2014 года

Динамика рассмотрения обращений

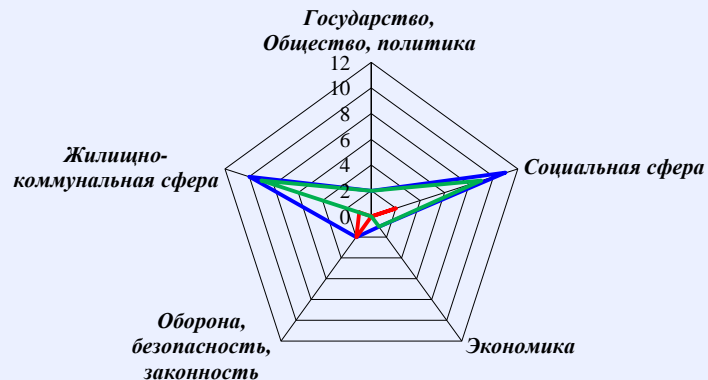


■ "поддержано" ■ "разъяснено" ■ "не поддержано"

Количество обращений граждан, поступивших в письменной и устной форме в общественные приёмные полномочного представителя Президента Российской Федерации в Липецкой области в июне 2014 года



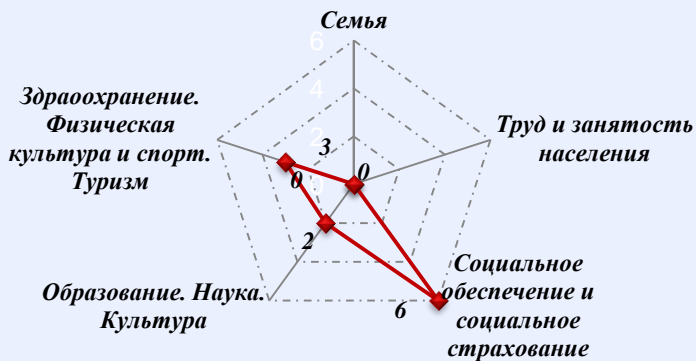
■ Устные ■ Письменные



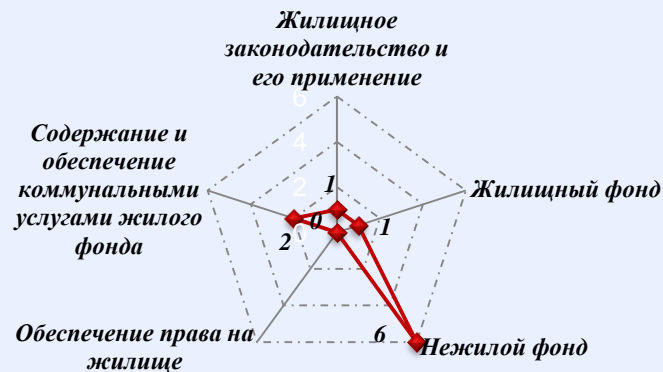
— Общее количество — Письменные — Устные

Количество вопросов по тематическим разделам, тематикам и группам тем

Социальная сфера

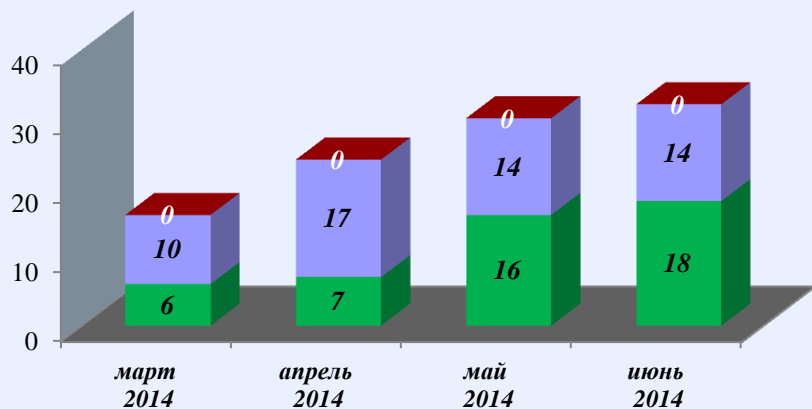


Жилищно-коммунальная сфера



Результаты рассмотрения обращений граждан, поступивших в общественные приёмные полномочного представителя Президента Российской Федерации в Липецкой области в июне 2014 года

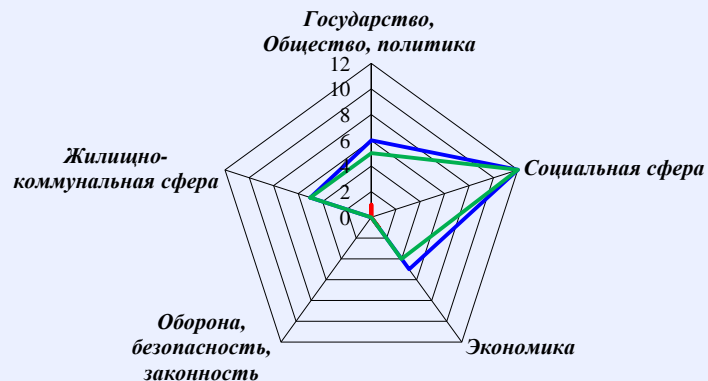
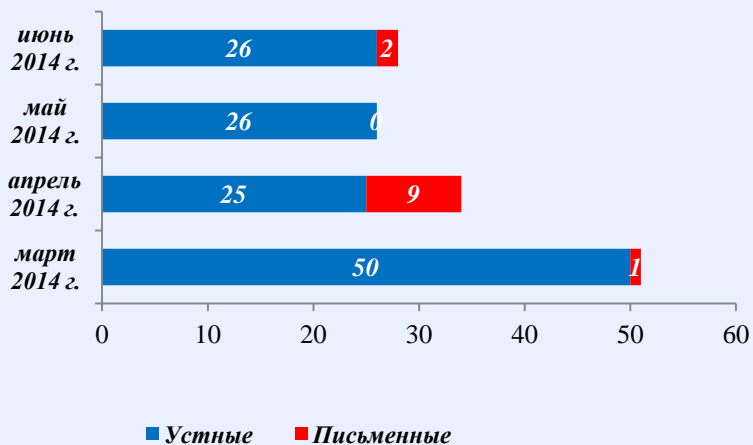
Динамика рассмотрения обращений



■ "поддержано" ■ "разъяснено" ■ "не поддержано"



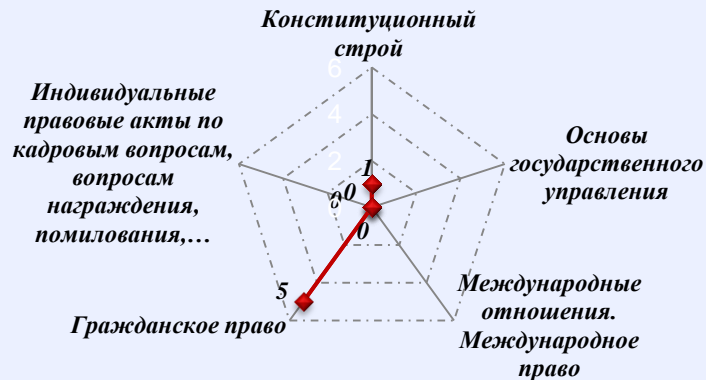
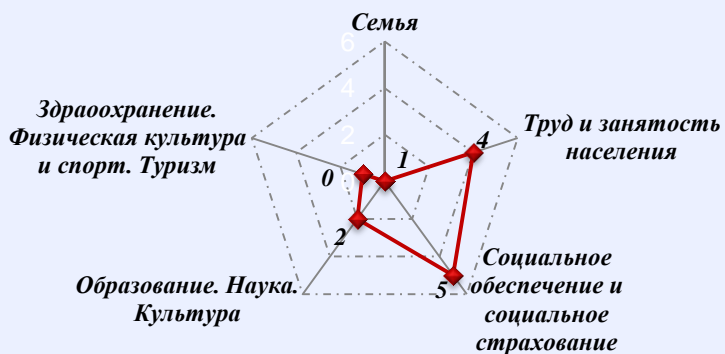
Количество обращений граждан, поступивших в письменной и устной форме в общественные приёмные полномочного представителя Президента Российской Федерации в Орловской области в июне 2014 года



Количество вопросов по тематическим разделам, тематикам и группам тем

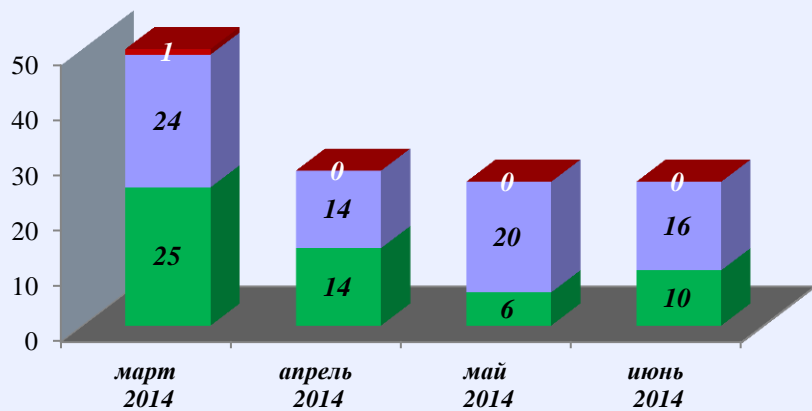
Социальная сфера

Государство, общество, политика



Результаты рассмотрения обращений граждан, поступивших в общественные приёмные полномочного представителя Президента Российской Федерации в Орловской области в июне 2014 года

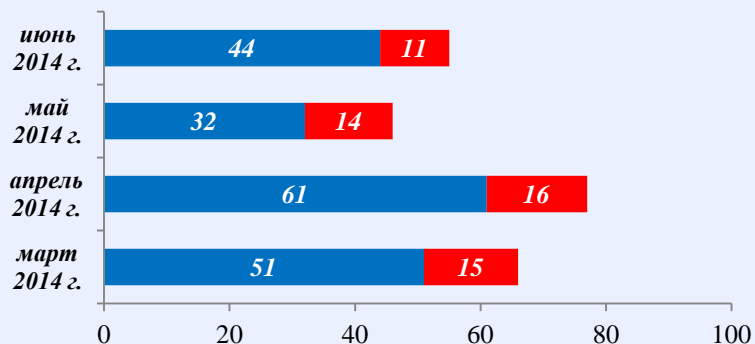
Динамика рассмотрения обращений



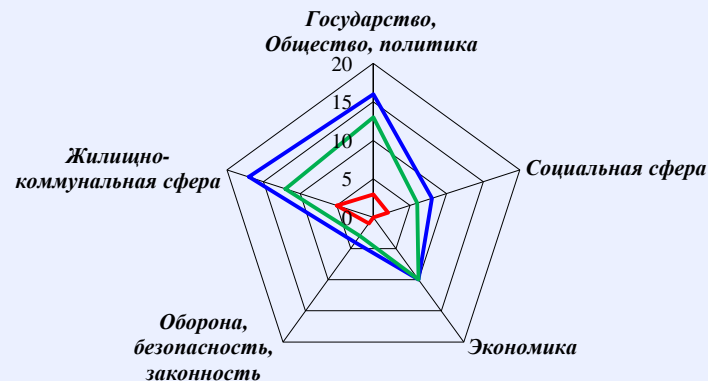
■ "поддержано" ■ "разъяснено" ■ "не поддержано"



Количество обращений граждан, поступивших в письменной и устной форме в общественные приёмные полномочного представителя Президента Российской Федерации в Рязанской области в июне 2014 года



■ Устные ■ Письменные

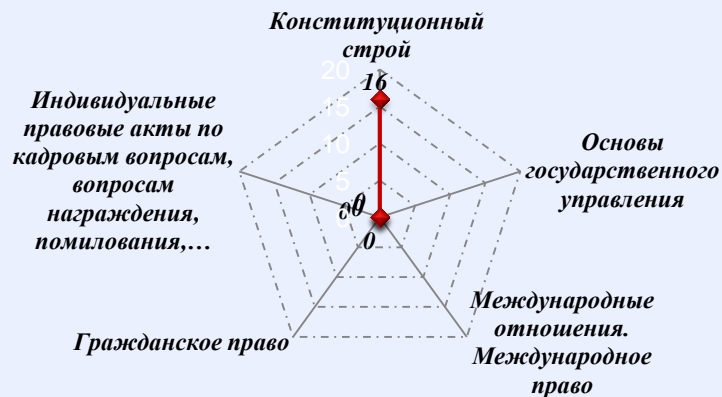
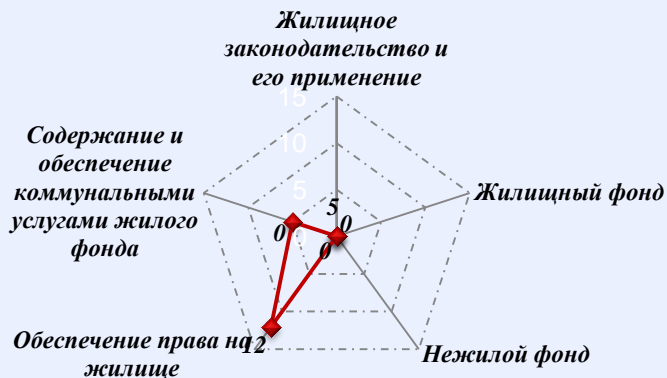


— Общее количество — Письменные — Устные

Количество вопросов по тематическим разделам, тематикам и группам тем

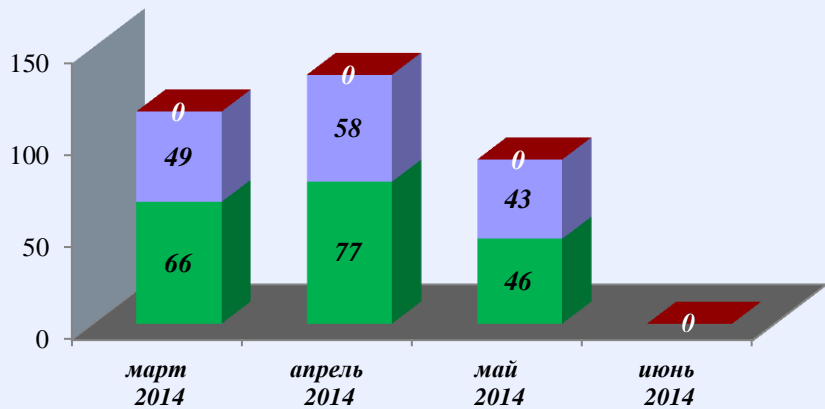
Жилищно-коммунальная сфера

Государство, общество, политика



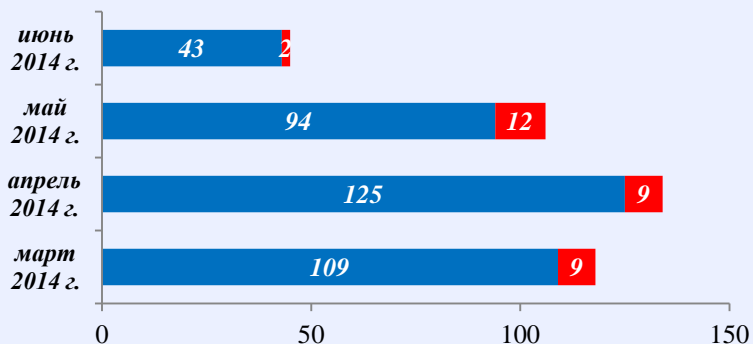
Результаты рассмотрения обращений граждан, поступивших в общественные приёмные полномочного представителя Президента Российской Федерации в Рязанской области в июне 2014 года

Динамика рассмотрения обращений

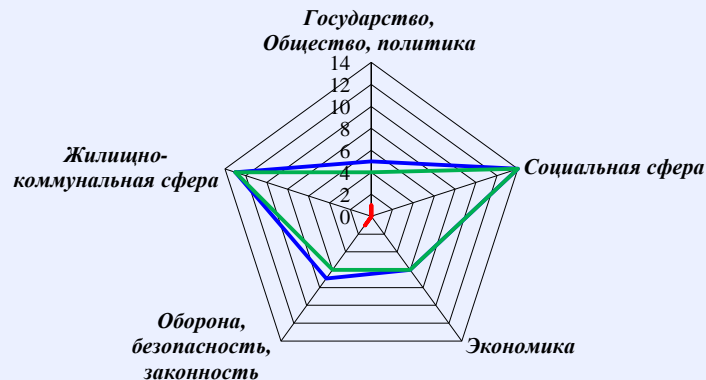


■ "поддержано" ■ "разъяснено" ■ "не поддержано"

Количество обращений граждан, поступивших в письменной и устной форме в общественные приёмные полномочного представителя Президента Российской Федерации в Смоленской области в июне 2014 года



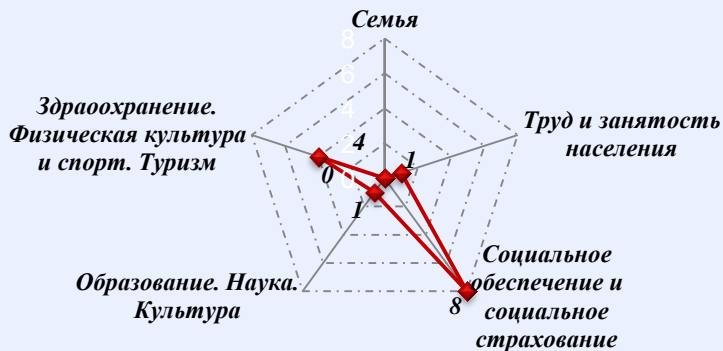
■ Устные ■ Письменные



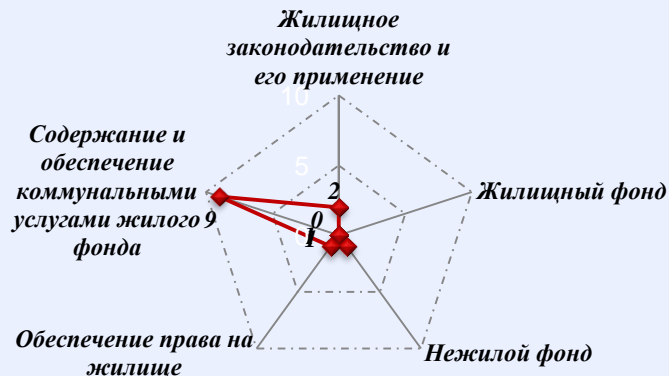
— Общее количество — Письменные — Устные

Количество вопросов по тематическим разделам, тематикам и группам тем

Социальная сфера

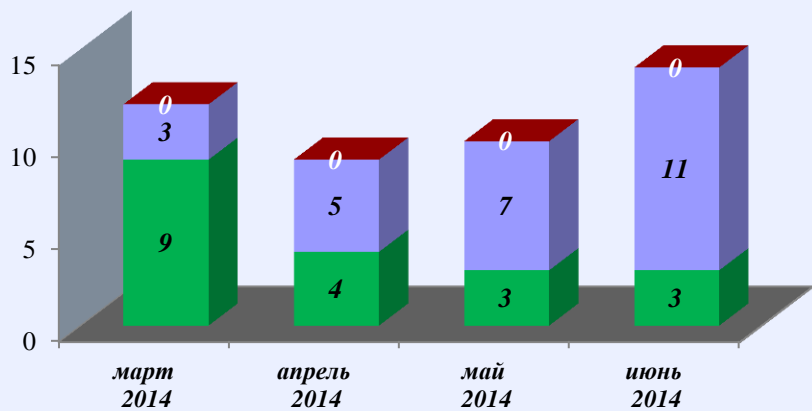


Жилищно-коммунальная сфера



Результаты рассмотрения обращений граждан, поступивших в общественные приёмные полномочного представителя Президента Российской Федерации в Смоленской области в июне 2014 года

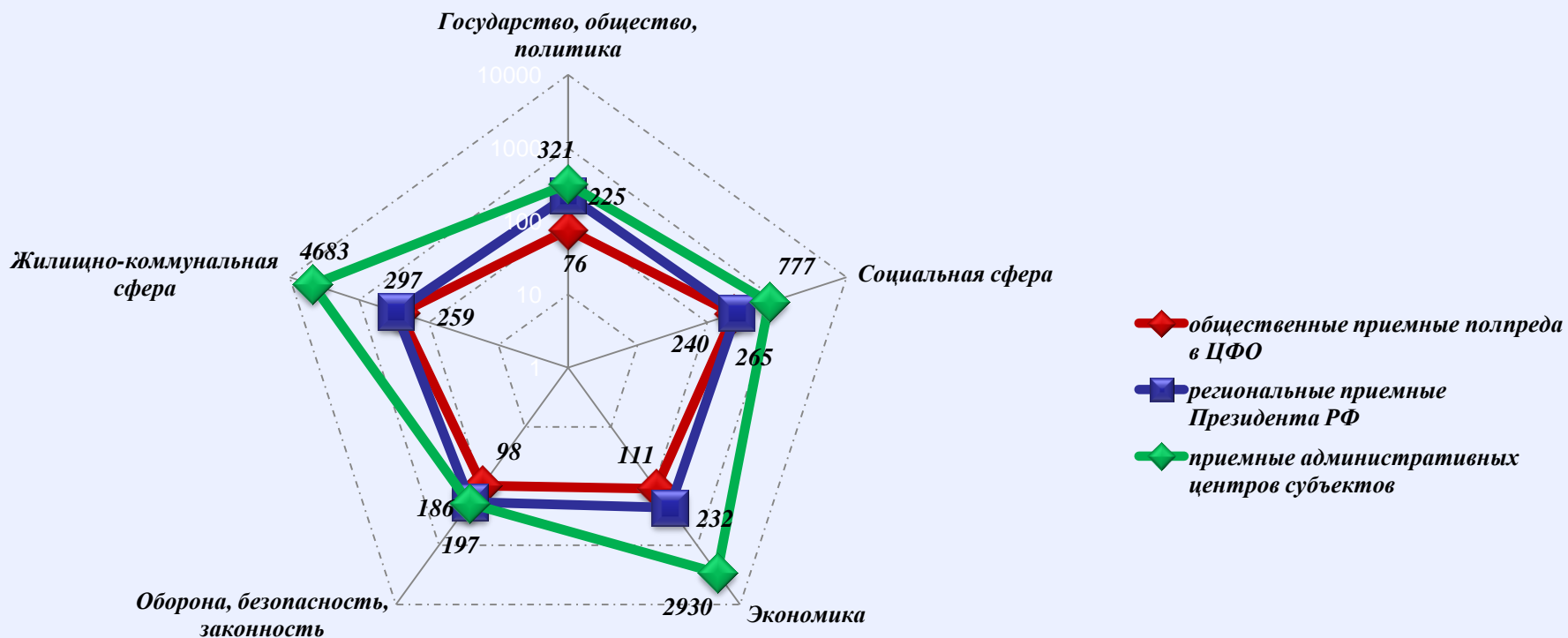
Динамика рассмотрения обращений



■ "поддержано" ■ "разъяснено" ■ "не поддержано"

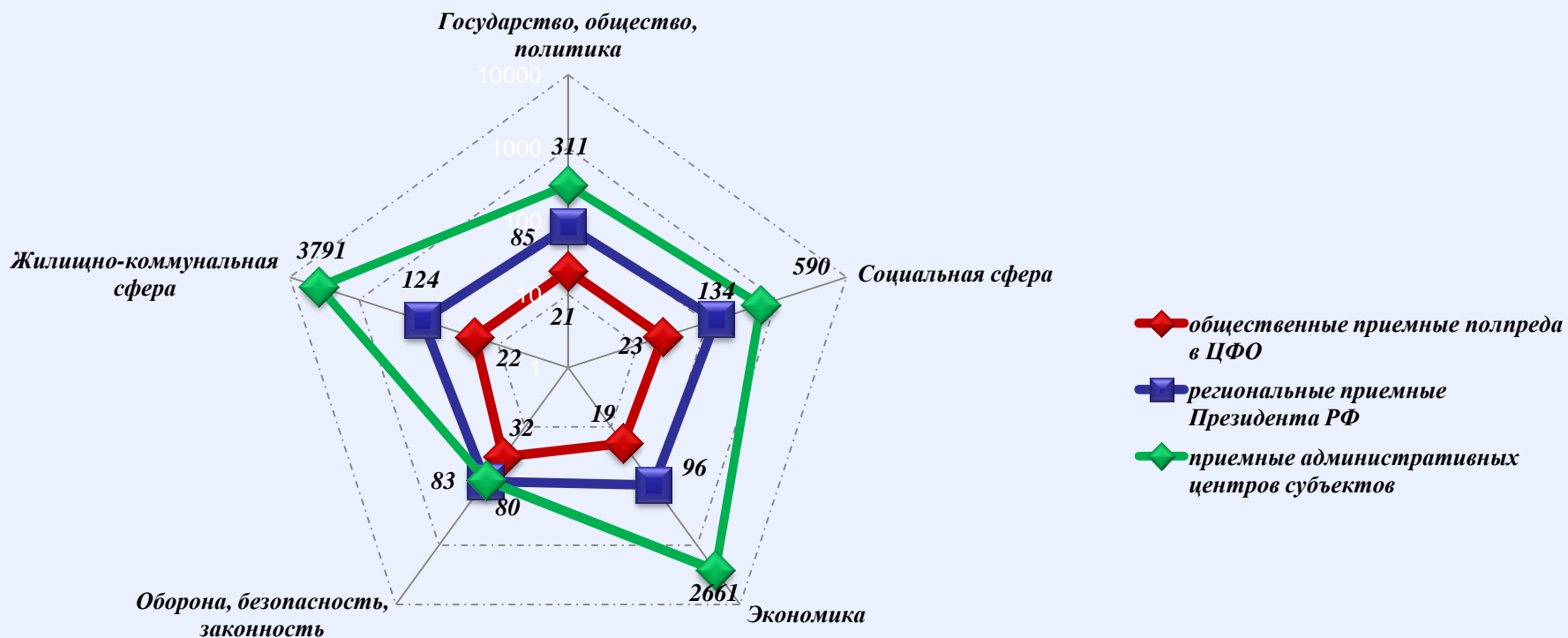


Количество обращений граждан, поступивших в письменной и устной форме в региональные приемные Президента Российской Федерации и в общественные приёмные полномочного представителя Президента Российской Федерации в Центральном федеральном округе в июне 2014 года



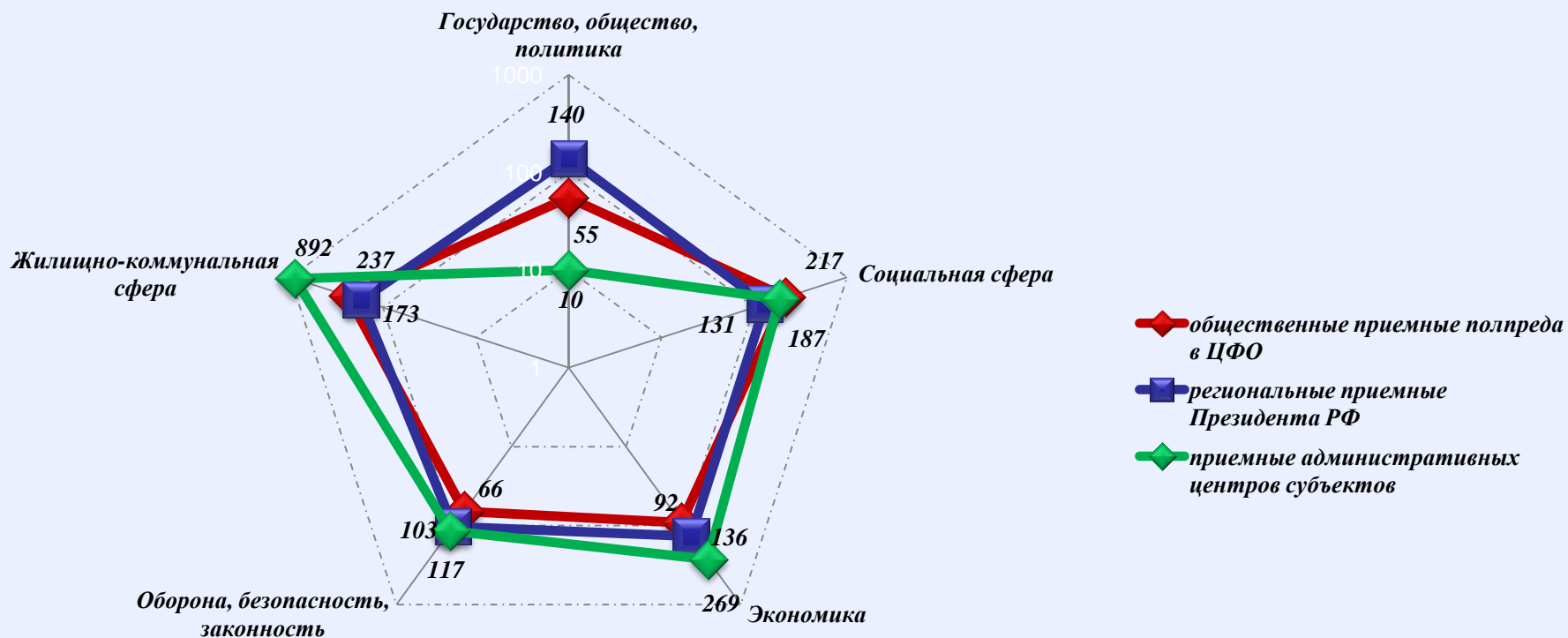
Логарифмическая шкала

Количество обращений граждан, поступивших в письменной форме в региональные приемные Президента Российской Федерации и в общественные приемные полномочного представителя Президента Российской Федерации в Центральном федеральном округе в июне 2014 года



Логарифмическая шкала

Количество обращений граждан, поступивших в устной форме в региональные приемные Президента Российской Федерации и в общественные приемные полномочного представителя Президента Российской Федерации в Центральном федеральном округе в июне 2014 года



Логарифмическая шкала